

## ภาคผนวกที่ 5

### รายงานผลการตรวจวิเคราะห์ (Analysis Report)

ผลการตรวจสอบคุณภาพอากาศจากปล่องระบาย



## บริษัท เฮลท์ แอนด์ เอ็นไวเทค จำกัด Health & Envitech Co., Ltd.

6 ซอยงามวงศ์วาน 5 ตำบลบางเขน อำเภอเมืองนนทบุรี จังหวัดนนทบุรี 11000  
6 Ngamwongwan Soi 5, Tambon Bangkhen, Muangnontaburi, Nontaburi 11000  
Tel. (02) 9526305-9 Fax : (02) 9526310, 9998355 www.healthenvi.com Email : service@healthenvi.com

### รายงานผลการตรวจสอบคุณภาพอากาศจากปล่องระบาย

|                        |   |
|------------------------|---|
| สถานที่ตรวจสอบ         | : บริษัท รวมผลไบโอเพาเวอร์ จำกัด                    |
| ที่อยู่                | : ตำบลบ้านมะเกลือ อำเภอเมือง จังหวัดนครสวรรค์ 60000 |
| วันที่ดำเนินการตรวจสอบ | : 25 ธันวาคม 2566                                   |
| ดำเนินการตรวจสอบ       | : บริษัท เฮลท์ แอนด์ เอ็นไวเทค จำกัด                |
| วันที่จัดทำ            | : 10 มกราคม 2567                                    |
| เลขที่                 | : ช.อ. 2710/2566                                    |

### มาตรฐานวิธีการเก็บตัวอย่าง และวิธีวิเคราะห์

| รายการตรวจ  | วิธีการเก็บตัวอย่างอากาศและวิธีวิเคราะห์        |
|---|---|
| ปริมาณฝุ่น (TSP)  | U.S.EPA Method 5, Gravimetric Method            |
| ก๊าซซัลเฟอร์ไดออกไซด์ (SO <sub>2</sub> )  | U.S.EPA Method 6C, Instrumental Analyzer Method |
| ก๊าซออกไซด์ของไนโตรเจนในรูปของไนโตรเจนไดออกไซด์ (NO <sub>x</sub> as NO <sub>2</sub> ) | U.S.EPA Method 7E, Instrumental Analyzer Method |

## ผลการตรวจสอบคุณภาพอากาศจากปล่องระบาย

สถานที่ตรวจสอบ : บริษัท รวมผลไบโอเพาเวอร์ จำกัด  
ที่อยู่ : ตำบลบ้านมะเกลือ อำเภอมือง จังหวัดนครสวรรค์ 60000  
แหล่งกำเนิด : ปล่องหม้อไอน้ำ (Normal Operation)  
เชื้อเพลิง : ชานอ้อย เวลาเก็บตัวอย่าง : 13.30-14.30 น.  
วันที่เก็บตัวอย่าง : 25 ธันวาคม 2566 วันที่รับตัวอย่าง : 28 ธันวาคม 2566  
วันที่วิเคราะห์ : 4 มกราคม 2567 วันที่จัดทำ : 10 มกราคม 2567  
หมายเลขตัวอย่าง : H 3015A/66 เลขที่ : ช.อ. 2710/2566  
ผู้เก็บตัวอย่าง / ผู้ตรวจวัด : นายธนกฤต เทือกเพี้ย เลขทะเบียน ว-152-ค-0029  
หน่วยงานตรวจสอบ : บริษัท เฮลท์ แอนด์ เอ็นไวเทค จำกัด เลขทะเบียน ว-152  
: 6 ซอยงามวงศ์วาน 5 ตำบลบางเขน อำเภอเมืองนนทบุรี จังหวัดนนทบุรี 11000

| รายการตรวจ  | วิธีการเก็บตัวอย่าง | วิธีวิเคราะห์                | หน่วย  | <sup>1</sup> ปริมาณที่ตรวจวัดได้ | <sup>2</sup> ค่ามาตรฐาน | ผลการประเมิน |
|---|---------------------|------------------------------|--------|----------------------------------|-------------------------|--------------|
| Ø ซอปล่อง   | U.S.EPA Method 1    | -                            | m      | 5.00                             | -                       | -            |
| อุณหภูมิภายในปล่อง  | Combustion Stack    | Temperature Sensor           | °C     | 119.4                            | -                       | -            |
| ความเร็วลมในปล่อง   | U.S.EPA Method 2    | Type S Pitot Tube            | m/s    | 9.95                             | -                       | -            |
| ปริมาตรอากาศที่ออกจากปล่อง  | U.S.EPA Method 2    | Calculation                  | m³/min | 11,713.40                        | -                       | -            |
| ปริมาณออกซิเจน (O <sub>2</sub> )  | U.S.EPA Method 3A   | Electrochemical Sensor       | %      | 14.8                             | -                       | -            |
| ความชื้น (Moisture)   | U.S.EPA Method 4    | Gravimetric Method           | -      | 0.01                             | -                       | -            |
| ปริมาณฝุ่น (TSP)  |                     |                              |        |                                  |                         |              |
| -ที่ Actual O <sub>2</sub> 14.8 %   | U.S.EPA Method 5    | Gravimetric Method           | mg/m³  | 26.6                             | 120                     | ผ่าน         |
| -ที่ออกซิเจน (% O <sub>2</sub> ) 7 %  | U.S.EPA Method 5    | Gravimetric Method           | mg/m³  | 61.2                             | 120                     | ผ่าน         |
| อัตราการปล่อยมลพิษ  | -                   | -                            | g/s    | 11.95                            | -                       | -            |
| ก๊าซซัลเฟอร์ไดออกไซด์ (SO <sub>2</sub> )  |                     |                              |        |                                  |                         |              |
| -ที่ Actual O <sub>2</sub> 14.8 %   | U.S.EPA Method 6C   | Instrumental Analyzer Method | ppm    | 12.6                             | 60                      | ผ่าน         |
| -ที่ออกซิเจน (% O <sub>2</sub> ) 7 %  | U.S.EPA Method 6C   | Instrumental Analyzer Method | ppm    | 28.8                             | 60                      | ผ่าน         |
| อัตราการปล่อยมลพิษ  | -                   | -                            | g/s    | 14.72                            | -                       | -            |
| ออกไซด์ของไนโตรเจนในรูปของไนโตรเจนไดออกไซด์ (NO <sub>x</sub> as NO <sub>2</sub> ) |                     |                              |        |                                  |                         |              |
| -ที่ Actual O <sub>2</sub> 14.8 %   | U.S.EPA Method 7E   | Instrumental Analyzer Method | ppm    | 33.4                             | 200                     | ผ่าน         |
| -ที่ออกซิเจน (% O <sub>2</sub> ) 7 %  | U.S.EPA Method 7E   | Instrumental Analyzer Method | ppm    | 76.1                             | 200                     | ผ่าน         |
| อัตราการปล่อยมลพิษ  | -                   | -                            | g/s    | 27.95                            | -                       | -            |


<sup>1</sup>Reference; condition is 25 degree Pressure 760 mm.Hg, Excess Air at 50 % or Excess Oxygen at 7.0 % and Dry Basis.

<sup>2</sup>ค่ามาตรฐาน ประกาศกระทรวงทรัพยากรธรรมชาติและสิ่งแวดล้อม "เรื่อง กำหนดมาตรฐานควบคุมการปล่อยทิ้งอากาศเสียจากโรงไฟฟ้า" วันที่ 28 สิงหาคม 2566 (โรงไฟฟ้าที่ได้รับอนุญาตให้ประกอบกิจการผลิต หรือเปลี่ยนแปลงกำลังผลิตไฟฟ้า ตั้งแต่วันที่ 17 มกราคม 2553 ถึงก่อนวันประกาศนี้มีผลใช้บังคับ)

ผลการทดสอบใช้ได้กับตัวอย่างที่นำมาทดสอบเท่านั้น

ห้ามคัดลอกรายงานผลการวิเคราะห์เพียงบางส่วน โดยไม่ได้ขออนุญาตจากห้องปฏิบัติการเป็นลายลักษณ์อักษร

  
(นายประสิทธิ์ เจริญแหลม)  
เลขทะเบียน ว-152-ค-0001  
ผู้จัดการทั่วไป

  
(นายรุ่ง ฤทธิชัย)  
เลขทะเบียน ว-152-ค-0002  
กรรมการผู้จัดการ



สถานที่ตรวจสอบ : บริษัท รวมผลไบโอเพาเวอร์ จำกัด  
ที่อยู่ : ตำบลบ้านมะเกลือ อำเภอเมือง จังหวัดนครสวรรค์ 60000  
แหล่งกำเนิด : ปล่องหม้อไอน้ำ (Shost blow)  
เชื้อเพลิง : ข่าน้อย เวลาเก็บตัวอย่าง : 14.35-15.35 น.  
วันที่เก็บตัวอย่าง : 25 ธันวาคม 2566 วันที่รับตัวอย่าง : 28 ธันวาคม 2566  
วันที่วิเคราะห์ : 4 มกราคม 2567 วันที่จัดทำ : 10 มกราคม 2567  
หมายเลขตัวอย่าง : H 3015A/66 เลขที่ : ช.อ. 2710/2566  
ผู้เก็บตัวอย่าง / ผู้ตรวจวัด : นายธนกฤต เทือกเพี้ย เลขทะเบียน ว-152-ค-0029  
หน่วยงานตรวจสอบ : บริษัท เฮลท์ แอนด์ เอ็นไวเทค จำกัด เลขทะเบียน ว-152  
: 6 ซอยงามวงศ์วาน 5 ตำบลบางเขน อำเภอเมืองนนทบุรี จังหวัดนนทบุรี 11000


| รายการตรวจ                           | วิธีการเก็บตัวอย่าง | วิธีวิเคราะห์          | หน่วย               | <sup>1</sup> ปริมาณที่ตรวจวัดได้ | <sup>2</sup> ค่ามาตรฐาน | ผลการประเมิน |
|--------------------------------------|---------------------|------------------------|---------------------|----------------------------------|-------------------------|--------------|
| Ø ของปล่อง                           | U.S.EPA Method 1    | -                      | m                   | 5.00                             | -                       | -            |
| อุณหภูมิภายในปล่อง                   | Combustion Stack    | Temperature Sensor     | °C                  | 119.9                            | -                       | -            |
| ความเร็วลมในปล่อง                    | U.S.EPA Method 2    | Type S Pitot Tube      | m/s                 | 9.70                             | -                       | -            |
| ปริมาตรอากาศที่ออกจากปล่อง           | U.S.EPA Method 2    | Calculation            | m <sup>3</sup> /min | 11,420.44                        | -                       | -            |
| ปริมาณออกซิเจน (O <sub>2</sub> )     | U.S.EPA Method 3A   | Electrochemical Sensor | %                   | 15.4                             | -                       | -            |
| ความชื้น (Moisture)                  | U.S.EPA Method 4    | Gravimetric Method     | -                   | 0.01                             | -                       | -            |
| ปริมาณฝุ่น (TSP)                     |                     |                        |                     |                                  |                         |              |
| -ที่ Actual O <sub>2</sub> 15.4 %    | U.S.EPA Method 5    | Gravimetric Method     | mg/m <sup>3</sup>   | 35.8                             | 120                     | ผ่าน         |
| -ที่ออกซิเจน (% O <sub>2</sub> ) 7 % | U.S.EPA Method 5    | Gravimetric Method     | mg/m <sup>3</sup>   | 91.5                             | 120                     | ผ่าน         |
| อัตราการปล่อยมลพิษ                   | -                   | -                      | g/s                 | 17.42                            | -                       | -            |

<sup>1</sup>Reference; condition is 25 degree Pressure 760 mm.Hg, Excess Air at 50 % or Excess Oxygen at 7.0 % and Dry Basis.

<sup>2</sup>ค่ามาตรฐาน: ประกาศกระทรวงทรัพยากรธรรมชาติและสิ่งแวดล้อม "เรื่อง กำหนดมาตรฐานควบคุมการปล่อยทิ้งอากาศเสียจากโรงไฟฟ้า" วันที่ 28 สิงหาคม 2566  
(โรงไฟฟ้าที่ได้รับอนุญาตให้ประกอบกิจการผลิต หรือเปลี่ยนแปลงกำลังผลิตไฟฟ้า ตั้งแต่วันที่ 17 มกราคม 2553 ถึงก่อนวันประกาศนี้มีผลใช้บังคับ)

ผลการทดสอบใช้ได้ตามตัวอย่างที่นำมาทดสอบเท่านั้น  
ห้ามคัดถ่ายรายงานผลการวิเคราะห์เพียงบางส่วน โดยไม่ได้รับอนุญาตจากห้องปฏิบัติการเป็นลายลักษณ์อักษร

  
(นายประสารณ์ เอี่ยมแหลม)  
เลขทะเบียน ว-152-ค-0001  
ผู้จัดการทั่วไป

  
(นายรุ่ง นงนุช)  
เลขทะเบียน ว-152-ค-0002  
กรรมการผู้จัดการ

## หมายเหตุ

1. ค่ามาตรฐาน: ประกาศกระทรวงทรัพยากรธรรมชาติและสิ่งแวดล้อม ออกตามความในแห่งพระราชบัญญัติส่งเสริมและรักษาคุณภาพสิ่งแวดล้อมแห่งชาติ พ.ศ. 2535 เรื่อง กำหนดมาตรฐานควบคุมการปล่อยทิ้งอากาศเสียจากโรงไฟฟ้า ประกาศในราชกิจจานุเบกษา เล่ม 140 ตอนพิเศษ 205 ง ลงวันที่ 28 สิงหาคม 2566

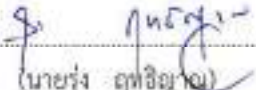
2. สภาวะอ้างอิง (Reference Condition) อุณหภูมิ 25 องศาเซลเซียส ความดัน 760 มิลลิเมตรปรอท หรือความดัน 1 บรรยากาศ สภาวะความชื้นเป็นศูนย์ หรือสภาวะแห้ง (Dry Basis) โดยมีปริมาณอากาศส่วนเกินในการเผาไหม้ (% excess air) ร้อยละ 50 หรือมีปริมาณอากาศเสียที่ออกซิเจน (% oxygen) ร้อยละ 7

### 3. อธิบายคำย่อ

|                     |   |
|---------------------|---|
| m                   | : meters (เมตร)   |
| °C                  | : degree Celsius (องศาเซลเซียส)                         |
| m/s                 | : meter per second (เมตรต่อวินาที)                      |
| m <sup>3</sup> /min | : cubic meters per minute (ลูกบาศก์เมตรต่อนาที)         |
| mg/m <sup>3</sup>   | : milligrams per cubic meter (มิลลิกรัมต่อลูกบาศก์เมตร) |
| ppm                 | : parts per million (ส่วนต่อล้านส่วน)                   |
| %                   | : percent (เปอร์เซ็นต์)                                 |

|  |  |
|--|--|
| ผู้เก็บตัวอย่าง / บริษัท                   | : นายณณกุล เทือกเพ็ช / บริษัท เฮลท์ แอนด์ เอ็นไวเทค จำกัด  |
| ผู้บันทึก                                  | : นายปวิธรัตน์ ศรีบุญจันทร์                                |
| ผู้ตรวจสอบ / ควบคุม                        | : นายรุ่ง ฤทธิญาณ  |
| บริษัทผู้เก็บตัวอย่างและวิเคราะห์ / ควบคุม | : บริษัท เฮลท์ แอนด์ เอ็นไวเทค จำกัด                       |
| ผู้วิเคราะห์                               | : นางสาวณณิศา ปาละวงศ์ เลขทะเบียนผู้วิเคราะห์ 2-152-ค-0007 |

  
(นายประสาธน์ เขียวแหลม)  
ผู้จัดการทั่วไป

  
(นายรุ่ง ฤทธิญาณ)  
กรรมการผู้จัดการ



## บริษัท เฮลท์ แอนด์ เอ็นไวเทค จำกัด Health & Envitech Co.,Ltd.

6 ซอยงามวงศ์วาน 5 ตำบลบางเขน อำเภอเมืองนนทบุรี จังหวัดนนทบุรี 11000  
6 Ngamwongwan Soi 5, Tambon Bangkhen, Muangnontaburi, Nontaburi 11000  
Tel. (02) 9526305-9 Fax : (02) 9526310, 5898355 www.healthenvi.com Email : service@healthenvi.com

### รายงานผลการตรวจสอบคุณภาพอากาศจากปล่องระบาย

|                        |   |
|------------------------|---|
| สถานที่ตรวจสอบ         | : บริษัท รวมผลไบโอเพาเวอร์ จำกัด                    |
| ที่อยู่                | : ตำบลบ้านมะเกลือ อำเภอเมือง จังหวัดนครสวรรค์ 60000 |
| วันที่ดำเนินการตรวจสอบ | : 2 พฤษภาคม 2567                                    |
| ดำเนินการตรวจสอบ       | : บริษัท เฮลท์ แอนด์ เอ็นไวเทค จำกัด                |
| วันที่จัดทำ            | : 18 พฤษภาคม 2567                                   |
| เลขที่                 | : ช.อ. 837/2566                                     |

### มาตรฐานวิธีการเก็บตัวอย่าง และวิธีวิเคราะห์

| รายการตรวจ  | วิธีการเก็บตัวอย่างอากาศและวิธีวิเคราะห์        |
|---|---|
| ปริมาณฝุ่น (TSP)  | U.S.EPA Method 5, Gravimetric Method            |
| ก๊าซซัลเฟอร์ไดออกไซด์ (SO <sub>2</sub> )  | U.S.EPA Method 6C, Instrumental Analyzer Method |
| ก๊าซออกไซด์ของไนโตรเจนในรูปของไนโตรเจนไดออกไซด์ (NO <sub>x</sub> as NO <sub>2</sub> ) | U.S.EPA Method 7E, Instrumental Analyzer Method |



## ผลการตรวจสอบคุณภาพอากาศจากปล่องระบาย

|                              |   |                   |                   |
|------------------------------|---|-------------------|-------------------|
| สถานที่ตรวจสอบ               | : บริษัท รวมผลไบโอเพาเวอร์ จำกัด                                      |                   |                   |
| ที่อยู่                      | : ตำบลบ้านมะเกลือ อำเภอเมือง จังหวัดนครสวรรค์ 60000                   |                   |                   |
| แหล่งกำเนิด                  | : ปล่องหม้อไอน้ำ (Normal Operation)                                   |                   |                   |
| เชื้อเพลิง                   | : ชานอ้อย   | เวลาเก็บตัวอย่าง  | : 10.20-11.20 น.  |
| วันที่เก็บตัวอย่าง           | : 2 พฤษภาคม 2567  | วันที่รับตัวอย่าง | : 4 พฤษภาคม 2567  |
| วันที่วิเคราะห์              | : 6 พฤษภาคม 2567  | วันที่จัดทำ       | : 17 พฤษภาคม 2567 |
| หมายเลขตัวอย่าง              | : H 897A/67   | เลขที่            | : ช.อ. 837/2567   |
| ผู้เก็บตัวอย่าง / ผู้ตรวจวัด | : นายชนกฤต เทือกเพี้ย เลขทะเบียน ว-152-ค-0029                         |                   |                   |
| หน่วยงานตรวจสอบ              | : บริษัท เฮลท์ แอนด์ เอ็นไวเทค จำกัด เลขทะเบียน ว-152                 |                   |                   |
|                              | : 6 ซอยงามวงศ์วาน 5 ตำบลบางเขน อำเภอเมืองนนทบุรี จังหวัดนนทบุรี 11000 |                   |                   |

| รายการตรวจ   | วิธีการเก็บตัวอย่าง | วิธีวิเคราะห์                | หน่วย  | <sup>1</sup> ปริมาณที่ตรวจวัดได้ | <sup>2</sup> ค่ามาตรฐาน | ผลการประเมิน |
|--|---------------------|------------------------------|--------|----------------------------------|-------------------------|--------------|
| Ø ของปล่อง   | U.S.EPA Method 1    | -                            | m      | 5.00                             | -                       | -            |
| อุณหภูมิภายในปล่อง                                       | Combustion Stack    | Temperature Sensor           | °C     | 115.7                            | -                       | -            |
| ความเร็วลมในปล่อง  | U.S.EPA Method 2    | Type S Pitot Tube            | m/s    | 9.65                             | -                       | -            |
| ปริมาตรอากาศที่ออกจากปล่อง                               | U.S.EPA Method 2    | Calculation                  | m³/min | 11,359.67                        | -                       | -            |
| ปริมาณออกซิเจน (O₂)                                      | U.S.EPA Method 3A   | Electrochemical Sensor       | %      | 16.5                             | -                       | -            |
| ความชื้น (Moisture)                                      | U.S.EPA Method 4    | Gravimetric Method           | -      | 0.01                             | -                       | -            |
| ปริมาณฝุ่น (TSP)   |                     |                              |        |                                  |                         |              |
| - ที่ Actual O₂ 16.5 %                                   | U.S.EPA Method 5    | Gravimetric Method           | mg/m³  | 29.1                             | 120                     | ผ่าน         |
| - ที่ออกซิเจน (% O₂) 7 %                                 | U.S.EPA Method 5    | Gravimetric Method           | mg/m³  | 74.9                             | 120                     | ผ่าน         |
| อัตราการปล่อยมลพิษอากาศ                                  | -                   | -                            | g/s    | 14.18                            | -                       | -            |
| ก๊าซซัลเฟอร์ไดออกไซด์ (SO₂)                              |                     |                              |        |                                  |                         |              |
| - ที่ Actual O₂ 16.5 %                                   | U.S.EPA Method 6C   | Instrumental Analyzer Method | ppm    | 8.4                              | 60                      | ผ่าน         |
| - ที่ออกซิเจน (% O₂) 7 %                                 | U.S.EPA Method 6C   | Instrumental Analyzer Method | ppm    | 26.5                             | 60                      | ผ่าน         |
| อัตราการปล่อยมลพิษอากาศ                                  | -                   | -                            | g/s    | 13.14                            | -                       | -            |
| ออกไซด์ของไนโตรเจนในรูปของไนโตรเจนไดออกไซด์ (NOₓ as NO₂) |                     |                              |        |                                  |                         |              |
| - ที่ Actual O₂ 16.5 %                                   | U.S.EPA Method 7E   | Instrumental Analyzer Method | ppm    | 21.9                             | 200                     | ผ่าน         |
| - ที่ออกซิเจน (% O₂) 7 %                                 | U.S.EPA Method 7E   | Instrumental Analyzer Method | ppm    | 69.2                             | 200                     | ผ่าน         |
| อัตราการปล่อยมลพิษอากาศ                                  | -                   | -                            | g/s    | 24.65                            | -                       | -            |


คำมาตรฐาน: <sup>1</sup>ประกาศกระทรวงทรัพยากรธรรมชาติและสิ่งแวดล้อม เรื่อง กำหนดมาตรฐานควบคุมการปล่อยทิ้งอากาศเสียจากโรงไฟฟ้า ลงวันที่ 28 สิงหาคม 2566 (โรงไฟฟ้าที่ได้รับอนุญาตไม่ประกอบกิจการผลิต หรือเปลี่ยนแปลงกำลังผลิตไฟฟ้า ตั้งแต่วันที่ 17 มกราคม 2553 ถึงก่อนวันประกาศนี้มีผลใช้บังคับ)

<sup>2</sup>สภาวะอ้างอิง (Reference Condition) อุณหภูมิ 25 องศาเซลเซียส ความดัน 760 มิลลิเมตรปรอท หรือความดัน 1 บรรยากาศสมภาวะความชื้นเป็นศูนย์ หรือสภาวะแห้ง (Dry Basis) โดยปริมาตรอากาศส่วนเกินในการเผาไหม้ (% excess air) ร้อยละ 50 หรือปริมาตรอากาศเสียที่ออกซิเจน (% oxygen) ร้อยละ 7

ผลการทดสอบใช้ได้กับตัวอย่างที่นำมาทดสอบเท่านั้น

ห้ามคัดลอกข้อมูลการวิเคราะห์เพียงบางส่วน โดยไม่ได้รับอนุญาตจากห้องปฏิบัติการเป็นลายลักษณ์อักษร

  
(นายประสาธน์ เอี่ยมแสลง)  
เลขทะเบียน ว-152-ค-0001  
ผู้จัดการทั่วไป

  
(นายรุ่ง ฤทธิญาณ)  
เลขทะเบียน ว-152-ค-0002  
กรรมการผู้จัดการ

สถานที่ตรวจสอบ : บริษัท รวมผลไบโอเพาเวอร์ จำกัด  
ที่อยู่ : ตำบลบ้านมะเกลือ อำเภอเมือง จังหวัดนครสวรรค์ 60000  
แหล่งกำเนิด : ปล่องหม้อไอน้ำ (Shost blow)  
เชื้อเพลิง : ขานอ้อย เวลาเก็บตัวอย่าง : 11.25-12.25 น.  
วันที่เก็บตัวอย่าง : 2 พฤษภาคม 2567 วันที่รับตัวอย่าง : 4 พฤษภาคม 2567  
วันที่วิเคราะห์ : 6 พฤษภาคม 2567 วันที่จัดทำ : 17 พฤษภาคม 2567  
หมายเลขตัวอย่าง : H 897A/67 เลขที่ : ร.ร. 837/2567  
ผู้เก็บตัวอย่าง / ผู้ตรวจวัด : นายธนกรฤกษ์ เทือกเพี้ย เลขทะเบียน ว-152-ค-0029  
หน่วยงานตรวจสอบ : บริษัท เฮลท์ แอนด์ เอ็นไวเทค จำกัด เลขทะเบียน ว-152  
: 6 ซอยงามวงศ์วาน 5 ตำบลบางเขน อำเภอเมืองนนทบุรี จังหวัดนนทบุรี 11000


| รายการตรวจ                            | วิธีการเก็บตัวอย่าง | วิธีวิเคราะห์          | หน่วย  | <sup>1</sup> ปริมาณที่ตรวจวัดได้ | <sup>2</sup> ค่ามาตรฐาน | ผลการประเมิน |
|---------------------------------------|---------------------|------------------------|--------|----------------------------------|-------------------------|--------------|
| Ø ของปล่อง                            | U.S.EPA Method 1    | -                      | m      | 5.00                             | -                       | -            |
| อุณหภูมิภายในปล่อง                    | Combustion Stack    | Temperature Sensor     | °C     | 118.5                            | -                       | -            |
| ความเร็วลมในปล่อง                     | U.S.EPA Method 2    | Type S Pitot Tube      | mv/s   | 9.78                             | -                       | -            |
| ปริมาตรอากาศที่ออกจากปล่อง            | U.S.EPA Method 2    | Calculation            | m³/min | 11,520.88                        | -                       | -            |
| ปริมาณออกซิเจน (O <sub>2</sub> )      | U.S.EPA Method 3A   | Electrochemical Sensor | %      | 16.8                             | -                       | -            |
| ความชื้น (Moisture)                   | U.S.EPA Method 4    | Gravimetric Method     | -      | 0.01                             | -                       | -            |
| ปริมาณฝุ่น (TSP)                      |                     |                        |        |                                  |                         |              |
| - ที่ Actual O <sub>2</sub> 16.8 %    | U.S.EPA Method 5    | Gravimetric Method     | mg/m³  | 29.1                             | 120                     | ผ่าน         |
| - ที่ออกซิเจน (% O <sub>2</sub> ) 7 % | U.S.EPA Method 5    | Gravimetric Method     | mg/m³  | 98.7                             | 120                     | ผ่าน         |
| อัตราการปล่อยมลพิษอากาศ               | -                   | -                      | g/s    | 19.00                            | -                       | -            |


คำมาตรฐาน: <sup>1</sup>ประกาศกระทรวงทรัพยากรธรรมชาติและสิ่งแวดล้อม เรื่อง กำหนดมาตรฐานควบคุมการปล่อยไออากาศเสียจากโรงไฟฟ้า ลงวันที่ 28 สิงหาคม 2566 (โรงไฟฟ้าที่ได้รับอนุญาตให้ประกอบกิจการผลิต หรือเปลี่ยนแปลงกำลังผลิตไฟฟ้า ตั้งแต่วันที่ 17 มกราคม 2553 ถึงก่อนวันประกาศนี้มีผลใช้บังคับ)

<sup>2</sup>สมภาวะอ้างอิง (Reference Condition) อุณหภูมิ 25 องศาเซลเซียส ความดัน 760 มิลลิเมตรปรอท หรือความดัน 1 บรรยากาศสมภาวะความชื้นเป็นศูนย์ หรือสถานะแห้ง (Dry Basis) โดยมีปริมาตรอากาศส่วนเกินในการเผาไหม้ (% excess air) ร้อยละ 50 หรือมีปริมาตรอากาศเสียที่ออกซิเจน (% oxygen) ร้อยละ 7

ผลการทดสอบใช้ได้กับตัวอย่างที่นำมาทดสอบเท่านั้น

ห้ามคัดลอกหรือรายงานผลการวิเคราะห์เพียงบางส่วน โดยไม่ได้รับอนุญาตจากห้องปฏิบัติการเป็นลายลักษณ์อักษร

  
(นายประสาธน์ เจียบพยอม)  
เลขทะเบียน ว-152-ค-0001  
ผู้จัดการทั่วไป

  
(นายรุ่ง ฤทธิญาณ)  
เลขทะเบียน ว-152-ค-0002  
กรรมการผู้จัดการ

## หมายเหตุ

1. ค่ามาตรฐาน: ประกาศกระทรวงทรัพยากรธรรมชาติและสิ่งแวดล้อม ออกตามความในแห่งพระราชบัญญัติส่งเสริมและรักษาคุณภาพสิ่งแวดล้อมแห่งชาติ พ.ศ. 2535 เรื่อง กำหนดมาตรฐานควบคุมการปล่อยทิ้งอากาศเสียจากโรงไฟฟ้า ประกาศในราชกิจจานุเบกษา เล่ม 140 ตอนพิเศษ 205 ง ลงวันที่ 28 สิงหาคม 2566

(โรงไฟฟ้าที่ได้รับอนุญาตให้ประกอบกิจการผลิต หรือเปลี่ยนแปลงกำลังผลิตไฟฟ้า ตั้งแต่วันที่ 17 มกราคม 2553 ถึงก่อนวันประกาศนี้มีผลใช้บังคับ)

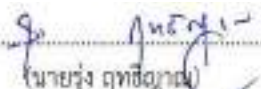
2. สภาวะอ้างอิง (Reference Condition) อุณหภูมิ 25 องศาเซลเซียส ความดัน 760 มิลลิเมตรปรอท หรือความดัน 1 บรรยากาศ สภาวะความชื้นเป็นศูนย์ หรือสภาวะแห้ง (Dry Basis) โดยมีปริมาณอากาศส่วนเกินในการเผาไหม้ (% excess air) ร้อยละ 50 หรือมีปริมาณอากาศเสียที่ออกซิเจน (% oxygen) ร้อยละ 7

### 3. อธิบายคำย่อ

|                     |   |
|---------------------|---|
| m                   | : meters (เมตร)   |
| °C                  | : degree Celsius (องศาเซลเซียส)                         |
| m/s                 | : meter per second (เมตรต่อวินาที)                      |
| m <sup>3</sup> /min | : cubic meters per minute (ลูกบาศก์เมตรต่อนาที)         |
| mg/m <sup>3</sup>   | : milligrams per cubic meter (มิลลิกรัมต่อลูกบาศก์เมตร) |
| ppm                 | : parts per million (ส่วนต่อล้านส่วน)                   |
| g/s                 | : grams per second (กรัมต่อวินาที)                      |
| %                   | : percent (เปอร์เซ็นต์)                                 |

|  |   |
|--|---|
| ผู้เก็บตัวอย่าง / บริษัท                   | : นายณกฤต เขือกเพี้ย / บริษัท เฮลท์ แอนด์ เอ็นไวเทค จำกัด   |
| ผู้บันทึก                                  | : นายชัยวัฒน์ ศรีบุญจันทร์                                  |
| ผู้ตรวจสอบ / ควบคุม                        | : นายรุ่ง ฤทธิญาณ   |
| บริษัทผู้เก็บตัวอย่างและวิเคราะห์ / ควบคุม | : บริษัท เฮลท์ แอนด์ เอ็นไวเทค จำกัด                        |
| ผู้วิเคราะห์                               | : นางสาวมนทิรา ปาละวงศ์ เลขทะเบียนผู้วิเคราะห์ 2-152-ก-0007 |

  
(นายประธาน เลียบแหลม)  
ผู้จัดการทั่วไป

  
(นายรุ่ง ฤทธิญาณ)  
กรรมการผู้จัดการ



ผลการตรวจสอบคุณภาพสิ่งแวดล้อมในบรรยากาศทั่วไป



## บริษัท เฮลท์ แอนด์ เอ็นไวเทค จำกัด

### Health & Envitech Co.,Ltd.

6 ซอยงามวงศ์วาน 5 ตำบลบางเขน อำเภอเมืองนนทบุรี จังหวัดนนทบุรี 11000  
6 Ngamwongwan Soi 5, Tambon Bangkhen, Muangnontaburi, Nontaburi 11000  
Tel. (02) 9526305-9 Fax : (02) 9526310, 5898355 www.healthenvi.com Email : service@healthenvi.com

#### รายงานผลการตรวจสอบคุณภาพสิ่งแวดล้อม

|                        |   |
|------------------------|---|
| สถานที่ตรวจสอบ         | : บริษัท รวมผลไบโอเพาเวอร์ จำกัด                    |
| ที่อยู่                | : ตำบลบ้านมะเกลือ อำเภอเมือง จังหวัดนครสวรรค์ 60000 |
| วันที่ดำเนินการตรวจสอบ | : 21-28 ธันวาคม 2566                                |
| ดำเนินการตรวจสอบ       | : บริษัท เฮลท์ แอนด์ เอ็นไวเทค จำกัด                |
| วันที่จัดทำ            | : 15 มกราคม 2567                                    |
| เลขที่                 | : ฮ.อ. 2710/2566                                    |

#### มาตรฐานวิธีการเก็บตัวอย่าง และวิธีวิเคราะห์

##### 1. การตรวจสอบคุณภาพอากาศในบรรยากาศทั่วไป

| รายการตรวจ                                      | วิธีการเก็บตัวอย่างอากาศและวิธีวิเคราะห์              |
|---|---|
| ปริมาณฝุ่นละอองขนาดไม่เกิน 100 ไมครอน (TSP)     | U.S.EPA 40 CFR Part 50 Appendix B, Gravimetric Method |
| ปริมาณฝุ่นละอองขนาดไม่เกิน 10 ไมครอน (PM - 10)  | U.S.EPA 40 CFR Part 50 Appendix J, Gravimetric Method |
| ก๊าซซัลเฟอร์ไดออกไซด์ (SO <sub>2</sub> )        | U.S.EPA-EQSA-0495-100, UV-Fluorescence                |
| ก๊าซไนโตรเจนไดออกไซด์ (NO <sub>2</sub> )        | U.S.EPA RFNA-1194-099, Chemiluminescence              |
| ความเร็วลม และทิศทางลม (Wind Speed/Wind Direct) | Met station, Wind Speed of Direction                  |

##### 2. การตรวจวัดระดับความดังของเสียง

| รายการตรวจ  | เครื่องมือตรวจวัด          |
|---|----------------------------|
| เสียงเฉลี่ย 24 ชั่วโมง (LAeq 24 hrs., L5mins, L90, Lmax, Ldn), เสียงรบกวน (ขณะปฏิบัติงานปกติ), เสียงขณะไม่มีการรบกวน และระดับการรบกวน | Sound Pressure Level Meter |

ผลการตรวจสอบคุณภาพสิ่งแวดล้อม

1. การตรวจสอบคุณภาพอากาศในบรรยากาศทั่วไป

-การตรวจวัดปริมาณฝุ่นภายในบรรยากาศทั่วไป

ระหว่างวันที่: 21-28 ธันวาคม 2566

ตำแหน่งที่เกิดสถานีตรวจวัด: โรงเรียนวัดยางงาม

วิเคราะห์โดย: บริษัท เอสส์ แอนด์ เอ็นไวเทค จำกัด

ผู้ควบคุมสถานีตรวจวัด (Site Operator): นายวารุต สาแก่งทราย [บริษัท เอสส์ แอนด์ เอ็นไวเทค จำกัด]

ชื่อเครื่องมือวัดคุณภาพที่ใช้เก็บตัวอย่าง (Analyzer Model และ Serial No): TSP High Volume, Sampler Number: TSP No.1067

PM10 High Volume, Sampler Number: PM10 No.1070

วันที่ตรวจรับรอง (Certified Date): October 25, 2023

วันหมดอายุการสอบเทียบ (Expire Date): October 24, 2024

เครื่องมือตรวจวิเคราะห์ (Analyzer Model และ Serial No): Electronic non-automatic weighing instrument,

Model: BP210D, Serial No.: 70406076

วันที่ตรวจรับรอง (Certified Date): November 02, 2023

วันหมดอายุการสอบเทียบ (Expire Date): November 01, 2024

| พิกัด UTM                            | วัน/เดือน/ปี  | สถานที่เก็บตัวอย่าง | ความเข้มข้นของปริมาณฝุ่น<br>(24 ชม) / $\text{mg}/\text{m}^3$ |                             | หมายเหตุ |
|--------------------------------------|---------------|---------------------|--|-----------------------------|----------|
|                                      |               |                     | TSP  | PM <sub>10</sub>            |          |
| 47P 616419E<br>1742709N              | 21-22 ธ.ค. 66 | โรงเรียนวัดยางงาม   | 0.0681   | 0.0373                      |          |
|                                      | 22-23 ธ.ค. 66 | โรงเรียนวัดยางงาม   | 0.0603   | 0.0282                      |          |
|                                      | 23-24 ธ.ค. 66 | โรงเรียนวัดยางงาม   | 0.0409   | 0.0195                      |          |
|                                      | 24-25 ธ.ค. 66 | โรงเรียนวัดยางงาม   | 0.0585   | 0.0187                      |          |
|                                      | 25-26 ธ.ค. 66 | โรงเรียนวัดยางงาม   | 0.0601   | 0.0130                      |          |
|                                      | 26-27 ธ.ค. 66 | โรงเรียนวัดยางงาม   | 0.0401   | 0.0119                      |          |
|                                      | 27-28 ธ.ค. 66 | โรงเรียนวัดยางงาม   | 0.0419   | 0.0135                      |          |
| ค่ามาตรฐาน 24 ชั่วโมง <sup>(1)</sup> |               |                     | 0.33 $\text{mg}/\text{m}^3$                                  | 0.12 $\text{mg}/\text{m}^3$ |          |

หมายเหตุ

1.ค่ามาตรฐาน: <sup>(1)</sup>ประกาศคณะกรรมการสิ่งแวดล้อมแห่งชาติ ฉบับที่ 24 วันที่ 9 สิงหาคม 2547 ออกตามความในพระราชบัญญัติส่งเสริมและรักษาคุณภาพสิ่งแวดล้อมแห่งชาติ พ.ศ. 2535 เรื่อง กำหนดมาตรฐานคุณภาพอากาศในบรรยากาศโดยทั่วไป ประกาศในราชกิจจานุเบกษา เล่ม 121 ตอนที่ 104 ง. วันที่ 22 กันยายน 2547

2. อธิบายคำย่อ  $\text{mg}/\text{m}^3$  = milligrams per cubic meter (มิลลิกรัมต่อลูกบาศก์เมตร)

ผู้ตรวจวัด / บริษัท : นายวารุต สาแก่งทราย / บริษัท เอสส์ แอนด์ เอ็นไวเทค จำกัด  
ผู้บันทึก : นายภาสกร หมอทอง  
ผู้ตรวจสอบ / ควบคุม : นายรุ่ง ฤทธิญาณ  
บริษัทผู้ตรวจวัดและวิเคราะห์ / ควบคุม : บริษัท เอสส์ แอนด์ เอ็นไวเทค จำกัด

(นายประสาน เจริญแหลม)  
ผู้จัดการทั่วไป

(นายรุ่ง ฤทธิญาณ)  
กรรมการผู้จัดการ

ระหว่างวันที่: 21-28 ธันวาคม 2566  
ตำแหน่งพิกัดสถานีตรวจวัด: โรงเรียนบ้านแก่งชีวลิตวิทยา  
วิเคราะห์โดย: บริษัท เฮลท์ แอนด์ เอ็นไวเทค จำกัด  
ผู้ควบคุมสถานีตรวจวัด (Site Operator): นายวารุณ สาน่งทราย (บริษัท เฮลท์ แอนด์ เอ็นไวเทค จำกัด)  
ชื่อเครื่องมือวัดคุณภาพที่ใช้เก็บตัวอย่าง (Analyzer Model และ Serial No): TSP Hight Volume, Sampler Number: TSP No.1069  
PM10 Hight Volume, Sampler Number: PM10 No.1068  
วันที่ตรวจรับรอง (Certified Date): October 25, 2023      วันหมดอายุการสอบเทียบ (Expire Date): October 24, 2024  
เครื่องมือตรวจวิเคราะห์ (Analyzer Model และ Serial No): Electronic non-automatic weighing instrument,  
Model: BP210D, Serial No.: 70406076  
วันที่ตรวจรับรอง (Certified Date): November 02, 2023      วันหมดอายุการสอบเทียบ (Expire Date): November 01, 2024

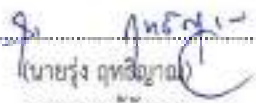
| พิกัด UTM                            | วัน/เดือน/ปี  | สถานที่เก็บตัวอย่าง         | ความเข้มข้นของปริมาณฝุ่น<br>(24 ชม.) / mg/m <sup>3</sup> |                        | หมายเหตุ |
|--------------------------------------|---------------|-----------------------------|--|------------------------|----------|
|                                      |               |                             | TSP  | PM <sub>10</sub>       |          |
| 47P 615488E<br>1744663N              | 21-22 ธ.ค. 66 | โรงเรียนบ้านแก่งชีวลิตวิทยา | 0.0960   | 0.0291                 |          |
|                                      | 22-23 ธ.ค. 66 | โรงเรียนบ้านแก่งชีวลิตวิทยา | 0.1337   | 0.0437                 |          |
|                                      | 23-24 ธ.ค. 66 | โรงเรียนบ้านแก่งชีวลิตวิทยา | 0.0813   | 0.0217                 |          |
|                                      | 24-25 ธ.ค. 66 | โรงเรียนบ้านแก่งชีวลิตวิทยา | 0.0689   | 0.0207                 |          |
|                                      | 25-26 ธ.ค. 66 | โรงเรียนบ้านแก่งชีวลิตวิทยา | 0.1156   | 0.0371                 |          |
|                                      | 26-27 ธ.ค. 66 | โรงเรียนบ้านแก่งชีวลิตวิทยา | 0.0968   | 0.0304                 |          |
|                                      | 27-28 ธ.ค. 66 | โรงเรียนบ้านแก่งชีวลิตวิทยา | 0.0768   | 0.0130                 |          |
| ค่ามาตรฐาน 24 ชั่วโมง <sup>(1)</sup> |               |                             | 0.33 mg/m <sup>3</sup>                                   | 0.12 mg/m <sup>3</sup> |          |

หมายเหตุ

- 1.ค่ามาตรฐาน: <sup>(1)</sup>ประกาศคณะกรรมการสิ่งแวดล้อมแห่งชาติ ฉบับที่ 24 วันที่ 9 สิงหาคม 2547 ออกตามความในพระราชบัญญัติส่งเสริมและรักษาคุณภาพสิ่งแวดล้อมแห่งชาติ พ.ศ. 2535 เรื่อง กำหนดมาตรฐานคุณภาพอากาศในบรรยากาศโดยทั่วไป ประกาศในราชกิจจานุเบกษา เล่ม 121 ตอนที่ 104 ง, วันที่ 22 กันยายน 2547
2. อธิบายคำย่อ:      mg/m<sup>3</sup> = milligrams per cubic meter (มิลลิกรัมต่อลูกบาศก์เมตร)

ผู้ตรวจวัด / บริษัท : นายวารุณ สาน่งทราย / บริษัท เฮลท์ แอนด์ เอ็นไวเทค จำกัด  
ผู้บันทึก : นายภาสกร หนองทอง  
ผู้ตรวจสอบ / ควบคุม : นายรุ่ง ฤทธิญาณ  
บริษัทผู้ตรวจวัดและวิเคราะห์ / ควบคุม : บริษัท เฮลท์ แอนด์ เอ็นไวเทค จำกัด

  
(นายประสานม์ เฌียบแหลม)  
ผู้จัดการทั่วไป

  
(นายรุ่ง ฤทธิญาณ)  
กรรมการผู้จัดการ



ระหว่างวันที่: 21-28 ธันวาคม 2566  
ตำแหน่งพิกัดสถานีตรวจวัด: รพ.สต.บ้านมะเกลือ  
วิเคราะห์โดย: บริษัท เฮอร์ แอนด์ เอ็นไวเทค จำกัด  
ผู้ควบคุมสถานีตรวจวัด (Site Operator): นายวารุณ สาแก่งทราย (บริษัท เฮอร์ แอนด์ เอ็นไวเทค จำกัด)  
ชื่อเครื่องมือวัดคุณภาพที่ใช้เก็บตัวอย่าง (Analyzer Model และ Serial No): TSP High Volume, Sampler Number: TSP No.1055  
PM10 High Volume, Sampler Number: PM10 No.1058  
วันที่ตรวจรับรอง (Certified Date): October 25, 2023      วันหมดอายุการสอบเทียบ (Expire Date): October 24, 2024  
เครื่องมือตรวจวิเคราะห์ (Analyzer Model และ Serial No): Electronic non-automatic weighing instrument,  
Model: BP210D, Serial No.: 70406076  
วันที่ตรวจรับรอง (Certified Date): November 02, 2023      วันหมดอายุการสอบเทียบ (Expire Date): November 01, 2024

| พิกัด UTM                            | วัน/เดือน/ปี  | สถานที่เก็บตัวอย่าง | ความเข้มข้นของปริมาณฝุ่น<br>(24 ชม.) / mg/m <sup>3</sup> |                        | หมายเหตุ |
|--------------------------------------|---------------|---------------------|--|------------------------|----------|
|                                      |               |                     | TSP  | PM <sub>10</sub>       |          |
| 47P 6161688E<br>1746552N             | 21-22 ธ.ค. 66 | รพ.สต.บ้านมะเกลือ   | 0.1186   | 0.0491                 |          |
|                                      | 22-23 ธ.ค. 66 | รพ.สต.บ้านมะเกลือ   | 0.1337   | 0.0530                 |          |
|                                      | 23-24 ธ.ค. 66 | รพ.สต.บ้านมะเกลือ   | 0.1113   | 0.0417                 |          |
|                                      | 24-25 ธ.ค. 66 | รพ.สต.บ้านมะเกลือ   | 0.0889   | 0.0217                 |          |
|                                      | 25-26 ธ.ค. 66 | รพ.สต.บ้านมะเกลือ   | 0.1256   | 0.0422                 |          |
|                                      | 26-27 ธ.ค. 66 | รพ.สต.บ้านมะเกลือ   | 0.0968   | 0.0304                 |          |
|                                      | 27-28 ธ.ค. 66 | รพ.สต.บ้านมะเกลือ   | 0.0768   | 0.0230                 |          |
| ค่ามาตรฐาน 24 ชั่วโมง <sup>(1)</sup> |               |                     | 0.33 mg/m <sup>3</sup>                                   | 0.12 mg/m <sup>3</sup> |          |

หมายเหตุ

1.ค่ามาตรฐาน: <sup>(1)</sup>ประกาศคณะกรรมการสิ่งแวดล้อมแห่งชาติ ฉบับที่ 24 วันที่ 9 สิงหาคม 2547 ออกตามความในพระราชบัญญัติส่งเสริมและรักษาคุณภาพสิ่งแวดล้อมแห่งชาติ พ.ศ. 2535 เรื่อง กำหนดมาตรฐานคุณภาพอากาศในบรรยากาศโดยทั่วไป ประกาศในราชกิจจานุเบกษา เล่ม 121 ตอนที่ 104 ง. วันที่ 22 กันยายน 2547

2. อธิบายคำย่อ      mg/m<sup>3</sup> = milligrams per cubic meter (มิลลิกรัมต่อลูกบาศก์เมตร)

ผู้ตรวจวัด / บริษัท : นายวารุณ สาแก่งทราย / บริษัท เฮอร์ แอนด์ เอ็นไวเทค จำกัด  
ผู้บันทึก : นายภาสกร หนองทอง  
ผู้ตรวจสอบ / ควบคุม : นายรุ่ง ฤทธิญาณ  
บริษัทผู้ตรวจวัดและวิเคราะห์ / ควบคุม : บริษัท เฮอร์ แอนด์ เอ็นไวเทค จำกัด

  
(นายประสารณ์ เนิียบแหลม)  
ผู้จัดการทั่วไป

  
(นายรุ่ง ฤทธิญาณ)  
กรรมการผู้จัดการ

-การตรวจสอบปริมาณก๊าซไนโตรเจนไดออกไซด์ (NO<sub>2</sub>) ในบรรยากาศทั่วไป

ระหว่างวันที่: 21-28 ธันวาคม 2566

ตำแหน่งที่เกิดสถานีตรวจวัด: โรงเรียนวัดบางงาม

ตำแหน่งพิกัด UTM: 47P 616419E 1742709N

ผู้ควบคุมสถานีตรวจวัด (Site Operator): นายวรุฒ สานักพราย

รุ่นของเครื่องมือตรวจวิเคราะห์ (Analyzer Model และ Serial No): NO/NO<sub>2</sub>/NO<sub>x</sub> Analyzer, Model: 200A, S/N: 1176

รุ่นของอุปกรณ์สอบเทียบ (Calibrator Model และ Serial No.): API Model: 701, S/N: 1924

รุ่น / รหัสของอุปกรณ์ Gas Cylinder ที่ใช้ในการสอบเทียบ (Calibrator Gas Cylinder I.D.): Dasibi Model: 5008, S/N: 705

วันที่ตรวจรับรอง (Certified Date): 02 September 2023

ความเข้มข้นที่ทำการสอบเทียบ: 55.54 ppm

(Concentration <ppm>)

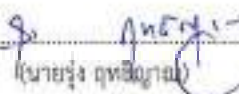
วันหมดอายุการสอบเทียบ (Expire Date): October 29, 2027

| สถานีตรวจวัด                                    | เวลา     | ค่า NO <sub>2</sub> ที่ตรวจวัดได้ (ppm) |             |             |             |             |             |             |
|---|----------|---|-------------|-------------|-------------|-------------|-------------|-------------|
|   |          | 21-22/12/66                             | 22-23/12/66 | 23-24/12/66 | 24-25/12/66 | 25-26/12/66 | 26-27/12/66 | 27-28/12/66 |
| โรงเรียนวัดบางงาม                               | 09:00 น. | 0.0041                                  | 0.0212      | 0.0171      | 0.0221      | 0.0163      | 0.0110      | 0.0092      |
|   | 10:00 น. | 0.0042                                  | 0.0167      | 0.0112      | 0.0212      | 0.0155      | 0.0082      | 0.0087      |
|   | 11:00 น. | 0.0046                                  | 0.0096      | 0.0120      | 0.0103      | 0.0082      | 0.0099      | 0.0037      |
|   | 12:00 น. | 0.0042                                  | 0.0088      | 0.0120      | 0.0092      | 0.0059      | 0.0085      | 0.0042      |
|   | 13:00 น. | 0.0041                                  | 0.0076      | 0.0084      | 0.0090      | 0.0048      | 0.0069      | 0.0038      |
|   | 14:00 น. | 0.0059                                  | 0.0054      | 0.0057      | 0.0095      | 0.0041      | 0.0050      | 0.0038      |
|   | 15:00 น. | 0.0048                                  | 0.0045      | 0.0061      | 0.0049      | 0.0040      | 0.0042      | 0.0039      |
|   | 16:00 น. | 0.0058                                  | 0.0056      | 0.0073      | 0.0053      | 0.0040      | 0.0043      | 0.0042      |
|   | 17:00 น. | 0.0070                                  | 0.0053      | 0.0076      | 0.0099      | 0.0052      | 0.0054      | 0.0046      |
|   | 18:00 น. | 0.0129                                  | 0.0120      | 0.0099      | 0.0143      | 0.0110      | 0.0088      | 0.0041      |
|   | 19:00 น. | 0.0101                                  | 0.0231      | 0.0172      | 0.0213      | 0.0181      | 0.0184      | 0.0061      |
|   | 20:00 น. | 0.0122                                  | 0.0264      | 0.0220      | 0.0254      | 0.0233      | 0.0205      | 0.0076      |
|   | 21:00 น. | 0.0276                                  | 0.0248      | 0.0233      | 0.0281      | 0.0271      | 0.0284      | 0.0076      |
|   | 22:00 น. | 0.0291                                  | 0.0392      | 0.0253      | 0.0266      | 0.0315      | 0.0298      | 0.0062      |
|   | 23:00 น. | 0.0319                                  | 0.0276      | 0.0250      | 0.0209      | 0.0275      | 0.0226      | 0.0076      |
|   | 00:00 น. | 0.0276                                  | 0.0208      | 0.0289      | 0.0165      | 0.0243      | 0.0055      | 0.0140      |
|   | 01:00 น. | 0.0257                                  | 0.0120      | 0.0284      | 0.0134      | 0.0183      | 0.0056      | 0.0146      |
|   | 02:00 น. | 0.0263                                  | 0.0121      | 0.0232      | 0.0100      | 0.0136      | 0.0060      | 0.0102      |
|   | 03:00 น. | 0.0267                                  | 0.0176      | 0.0291      | 0.0077      | 0.0083      | 0.0057      | 0.0085      |
|   | 04:00 น. | 0.0202                                  | 0.0167      | 0.0154      | 0.0109      | 0.0082      | 0.0048      | 0.0067      |
|   | 05:00 น. | 0.0197                                  | 0.0120      | 0.0112      | 0.0104      | 0.0082      | 0.0052      | 0.0063      |
|   | 06:00 น. | 0.0142                                  | 0.0106      | 0.0108      | 0.0120      | 0.0121      | 0.0061      | 0.0093      |
|   | 07:00 น. | 0.0112                                  | 0.0123      | 0.0156      | 0.0162      | 0.0091      | 0.0092      | 0.0124      |
|   | 08:00 น. | 0.0191                                  | 0.0128      | 0.0176      | 0.0202      | 0.0140      | 0.0123      | 0.0106      |
| ค่าเฉลี่ย 24 ชั่วโมง                            |          | 0.0150                                  | 0.0152      | 0.0163      | 0.0149      | 0.0134      | 0.0105      | 0.0075      |
| ค่าเฉลี่ย 1 ชั่วโมง สูงสุด-สูงสุด               |          | 0.0038-0.0392 ppm                       |             |             |             |             |             |             |
| *ค่ามาตรฐาน 1 ชั่วโมง                           |          | 0.17 ppm                                |             |             |             |             |             |             |
| *ค่าเฉลี่ยเลขคณิต (Arithmetic Mean) ในเวลา 1 ปี |          | 0.03 ppm                                |             |             |             |             |             |             |

\*คำมาตรฐาน: ประกาศคณะกรรมการสิ่งแวดล้อมแห่งชาติ ฉบับที่ 33 (พ.ศ. 2552) ออกตามความในพระราชบัญญัติส่งเสริมและรักษาคุณภาพสิ่งแวดล้อมแห่งชาติ พ.ศ. 2535 เรื่อง กำหนดมาตรฐานค่าก๊าซไนโตรเจนไดออกไซด์ในบรรยากาศโดยทั่วไป ประกาศในราชกิจจานุเบกษา เล่ม 126 ตอนพิเศษ 114 ง. วันที่ 14 สิงหาคม 2552

ผู้ตรวจวัด / บริษัท : นายวรุฒ สานักพราย / บริษัท เฮลท์ แอนด์ เอ็นไวเทค จำกัด  
ผู้บันทึก : นายณัฐกร วัฒนธนา  
ผู้ตรวจสอบ / ควบคุม : นายรุ่ง ฤทธิญาณ  
บริษัทผู้ตรวจวัดและวิเคราะห์ / ควบคุม : บริษัท เฮลท์ แอนด์ เอ็นไวเทค จำกัด

  
(นายประสาธน์ เจริญผลม)  
ผู้จัดการทั่วไป

  
(นายรุ่ง ฤทธิญาณ)  
กรรมการผู้จัดการ



ระหว่างวันที่: 21-28 ธันวาคม 2566

ตำแหน่งที่เกิดสถานีตรวจวัด: โรงเรือนบ้านแก่งชีวลือวิทยา

ตำแหน่งพิกัด UTM: 47P 615488E 1744663N

ผู้ควบคุมสถานีตรวจวัด (Site Operator): นายวราวุธ สาแก้วทราย

รุ่นของเครื่องมือตรวจวิเคราะห์ (Analyzer Model และ Serial No): NO/NO<sub>2</sub>/NO<sub>x</sub> Analyzer, Model: 200A, S/N: 2364

รุ่นของอุปกรณ์สอบเทียบ (Calibrator Model และ Serial No.): API Model: 701, S/N: 1924

รุ่น / รหัสของอุปกรณ์ Gas Cylinder ที่ใช้ในการสอบเทียบ (Calibrator Gas Cylinder I.D.): Dasibi Model: 5008, S/N: 705

วันที่ตรวจรับรอง (Certified Date): 02 September 2023

ความเข้มข้นที่ทำการสอบเทียบ: 55.54 ppm

(Concentration <ppm>)


วันหมดอายุการสอบเทียบ (Expire Date): October 29, 2027

| สถานีตรวจวัด                                    | เวลา     | ค่า NO <sub>2</sub> ที่ตรวจวัดได้ (ppm) |             |             |             |             |             |             |
|---|----------|---|-------------|-------------|-------------|-------------|-------------|-------------|
|   |          | 21-22/12/66                             | 22-23/12/66 | 23-24/12/66 | 24-25/12/66 | 25-26/12/66 | 26-27/12/66 | 27-28/12/66 |
| โรงเรือน<br>บ้านแก่งชีวลือวิทยา                 | 10.00 น. | 0.0040                                  | 0.0027      | 0.0022      | 0.0021      | 0.0010      | 0.0015      | 0.0039      |
|   | 11.00 น. | 0.0057                                  | 0.0004      | 0.0005      | 0.0004      | 0.0010      | 0.0005      | 0.0013      |
|   | 12.00 น. | 0.0014                                  | 0.0010      | 0.0003      | 0.0002      | 0.0020      | 0.0003      | 0.0009      |
|   | 13.00 น. | 0.0009                                  | 0.0010      | 0.0002      | 0.0001      | 0.0030      | 0.0002      | 0.0003      |
|   | 14.00 น. | 0.0004                                  | 0.0002      | 0.0003      | 0.0003      | 0.0030      | 0.0002      | 0.0002      |
|   | 15.00 น. | 0.0002                                  | 0.0003      | 0.0002      | 0.0004      | 0.0020      | 0.0010      | 0.0003      |
|   | 16.00 น. | 0.0003                                  | 0.0004      | 0.0002      | 0.0004      | 0.0020      | 0.0007      | 0.0002      |
|   | 17.00 น. | 0.0002                                  | 0.0002      | 0.0005      | 0.0003      | 0.0030      | 0.0003      | 0.0012      |
|   | 18.00 น. | 0.0002                                  | 0.0005      | 0.0012      | 0.0011      | 0.0010      | 0.0015      | 0.0042      |
|   | 19.00 น. | 0.0005                                  | 0.0008      | 0.0028      | 0.0037      | 0.0035      | 0.0033      | 0.0035      |
|   | 20.00 น. | 0.0006                                  | 0.0032      | 0.0037      | 0.0047      | 0.0038      | 0.0046      | 0.0040      |
|   | 21.00 น. | 0.0019                                  | 0.0041      | 0.0033      | 0.0052      | 0.0049      | 0.0042      | 0.0032      |
|   | 22.00 น. | 0.0020                                  | 0.0035      | 0.0040      | 0.0046      | 0.0049      | 0.0046      | 0.0026      |
|   | 23.00 น. | 0.0019                                  | 0.0030      | 0.0030      | 0.0047      | 0.0043      | 0.0059      | 0.0034      |
|   | 00.00 น. | 0.0024                                  | 0.0029      | 0.0042      | 0.0043      | 0.0050      | 0.0039      | 0.0032      |
|   | 01.00 น. | 0.0024                                  | 0.0025      | 0.0032      | 0.0041      | 0.0050      | 0.0047      | 0.0031      |
|   | 02.00 น. | 0.0020                                  | 0.0022      | 0.0032      | 0.0032      | 0.0045      | 0.0032      | 0.0031      |
|   | 03.00 น. | 0.0035                                  | 0.0026      | 0.0037      | 0.0040      | 0.0047      | 0.0033      | 0.0025      |
|   | 04.00 น. | 0.0021                                  | 0.0027      | 0.0027      | 0.0038      | 0.0046      | 0.0028      | 0.0024      |
|   | 05.00 น. | 0.0015                                  | 0.0027      | 0.0027      | 0.0034      | 0.0040      | 0.0027      | 0.0024      |
|   | 06.00 น. | 0.0016                                  | 0.0025      | 0.0027      | 0.0032      | 0.0037      | 0.0031      | 0.0021      |
|   | 07.00 น. | 0.0017                                  | 0.0026      | 0.0022      | 0.0025      | 0.0036      | 0.0029      | 0.0021      |
|   | 08.00 น. | 0.0024                                  | 0.0034      | 0.0030      | 0.0034      | 0.0038      | 0.0027      | 0.0026      |
|   | 09.00 น. | 0.0030                                  | 0.0032      | 0.0034      | 0.0030      | 0.0033      | 0.0035      | 0.0018      |
| ค่าเฉลี่ย 24 ชั่วโมง                            |          | 0.0017                                  | 0.0020      | 0.0023      | 0.0026      | 0.0034      | 0.0026      | 0.0023      |
| ค่าเฉลี่ย 1 ชั่วโมง ค่าสูงสุด-สูงสุด            |          | 0.0001-0.0059 ppm                       |             |             |             |             |             |             |
| *ค่ามาตรฐาน 1 ชั่วโมง                           |          | 0.17 ppm                                |             |             |             |             |             |             |
| *ค่าเฉลี่ยเลขคณิต (Arithmetic Mean) ในเวลา 1 ปี |          | 0.03 ppm                                |             |             |             |             |             |             |

\*คำมาตรฐาน: ประกาศคณะกรรมการสิ่งแวดล้อมแห่งชาติ ฉบับที่ 33 (พ.ศ. 2552) ออกตามความในพระราชบัญญัติส่งเสริมและรักษาคุณภาพสิ่งแวดล้อมแห่งชาติ พ.ศ. 2535 เรื่อง กำหนดมาตรฐานค่าก๊าซไนโตรเจนไดออกไซด์ในบรรยากาศโดยทั่วไป ประกาศในราชกิจจานุเบกษา เล่ม 126 ตอนพิเศษ 114 ง. วันที่ 14 สิงหาคม 2552

ผู้ตรวจวัด / บริษัท : นายวราวุธ สาแก้วทราย / บริษัท เฮลท์ แอนด์ เอ็นไวเทค จำกัด  
ผู้บันทึก : นายภาสกร หอมสะอาด  
ผู้ตรวจสอบ / ความคุม : นายรุ่ง สุทธิญาณ  
บริษัทผู้ตรวจวัดและวิเคราะห์ / ความคุม : บริษัท เฮลท์ แอนด์ เอ็นไวเทค จำกัด

  
(นายประสาธน์ เมียบแหลม)  
ผู้จัดการทั่วไป

  
(นายรุ่ง สุทธิญาณ)  
กรรมการผู้จัดการ

ระหว่างวันที่: 21-28 ธันวาคม 2566

ตำแหน่งพื้นที่สถานีตรวจวัด: รพ.สต.บ้านมะเกลือ

ตำแหน่งพิกัด UTM: 47P 6161488E 1746552N

ผู้ควบคุมสถานีตรวจวัด (Site Operator): นายวราวุธ สาแก้วทราย

รุ่นของเครื่องมือตรวจวิเคราะห์ (Analyzer Model และ Serial No): NO/NO<sub>2</sub>/NO<sub>x</sub> Analyzer, Model: 200A, S/N: 1524

รุ่นของอุปกรณ์สอบเทียบ (Calibrator Model และ Serial No.): API Model: 701, S/N: 1924

รุ่น / รหัสของอุปกรณ์ Gas Cylinder ที่ใช้ในการสอบเทียบ (Calibrator Gas Cylinder I.D.): Dasibi Model: 5008, S/N: 705

วันที่ตรวจรับรอง (Certified Date): 02 September 2023

ความเข้มข้นที่ทำการสอบเทียบ: 55.54 ppm

(Concentration <ppm>)


วันหมดอายุการสอบเทียบ (Expire Date): October 29, 2027

| สถานีตรวจวัด                                    | เวลา     | ค่า NO <sub>2</sub> ที่ตรวจวัดได้ (ppm) |             |             |             |             |             |             |
|---|----------|---|-------------|-------------|-------------|-------------|-------------|-------------|
|   |          | 21-22/12/66                             | 22-23/12/66 | 23-24/12/66 | 24-25/12/66 | 25-26/12/66 | 26-27/12/66 | 27-28/12/66 |
| รพ.สต.บ้านมะเกลือ                               | 11.00 น. | 0.0012                                  | 0.0009      | 0.0014      | 0.0017      | 0.0013      | 0.0016      | 0.0020      |
|   | 12.00 น. | 0.0006                                  | 0.0010      | 0.0039      | 0.0017      | 0.0011      | 0.0015      | 0.0016      |
|   | 13.00 น. | 0.0017                                  | 0.0012      | 0.0031      | 0.0018      | 0.0011      | 0.0012      | 0.0013      |
|   | 14.00 น. | 0.0016                                  | 0.0009      | 0.0031      | 0.0018      | 0.0014      | 0.0011      | 0.0013      |
|   | 15.00 น. | 0.0014                                  | 0.0011      | 0.0027      | 0.0015      | 0.0012      | 0.0013      | 0.0017      |
|   | 16.00 น. | 0.0013                                  | 0.0012      | 0.0025      | 0.0016      | 0.0014      | 0.0013      | 0.0014      |
|   | 17.00 น. | 0.0016                                  | 0.0013      | 0.0022      | 0.0015      | 0.0012      | 0.0015      | 0.0015      |
|   | 18.00 น. | 0.0013                                  | 0.0010      | 0.0024      | 0.0014      | 0.0010      | 0.0013      | 0.0014      |
|   | 19.00 น. | 0.0011                                  | 0.0013      | 0.0022      | 0.0014      | 0.0009      | 0.0012      | 0.0012      |
|   | 20.00 น. | 0.0011                                  | 0.0009      | 0.0020      | 0.0013      | 0.0014      | 0.0014      | 0.0013      |
|   | 21.00 น. | 0.0014                                  | 0.0010      | 0.0019      | 0.0014      | 0.0014      | 0.0013      | 0.0011      |
|   | 22.00 น. | 0.0015                                  | 0.0012      | 0.0019      | 0.0014      | 0.0013      | 0.0013      | 0.0011      |
|   | 23.00 น. | 0.0009                                  | 0.0011      | 0.0020      | 0.0019      | 0.0013      | 0.0014      | 0.0015      |
|   | 00.00 น. | 0.0014                                  | 0.0011      | 0.0018      | 0.0014      | 0.0011      | 0.0012      | 0.0011      |
|   | 01.00 น. | 0.0016                                  | 0.0008      | 0.0018      | 0.0012      | 0.0015      | 0.0012      | 0.0015      |
|   | 02.00 น. | 0.0011                                  | 0.0013      | 0.0019      | 0.0012      | 0.0012      | 0.0008      | 0.0013      |
|   | 03.00 น. | 0.0014                                  | 0.0009      | 0.0020      | 0.0014      | 0.0008      | 0.0011      | 0.0014      |
|   | 04.00 น. | 0.0010                                  | 0.0010      | 0.0019      | 0.0010      | 0.0013      | 0.0043      | 0.0016      |
|   | 05.00 น. | 0.0009                                  | 0.0009      | 0.0022      | 0.0016      | 0.0014      | 0.0020      | 0.0020      |
|   | 06.00 น. | 0.0014                                  | 0.0013      | 0.0023      | 0.0016      | 0.0010      | 0.0082      | 0.0021      |
|   | 07.00 น. | 0.0010                                  | 0.0006      | 0.0020      | 0.0013      | 0.0013      | 0.0038      | 0.0024      |
|   | 08.00 น. | 0.0011                                  | 0.0009      | 0.0021      | 0.0020      | 0.0015      | 0.0043      | 0.0029      |
|   | 09.00 น. | 0.0014                                  | 0.0010      | 0.0018      | 0.0017      | 0.0009      | 0.0033      | 0.0030      |
|   | 10.00 น. | 0.0009                                  | 0.0013      | 0.0018      | 0.0018      | 0.0016      | 0.0029      | 0.0023      |
| ค่าเฉลี่ย 24 ชั่วโมง                            |          | 0.0012                                  | 0.0011      | 0.0022      | 0.0015      | 0.0012      | 0.0026      | 0.0017      |
| ค่าเฉลี่ย 1 ชั่วโมง ค่าสุด-สูงสุด               |          | 0.0006-0.0120 ppm                       |             |             |             |             |             |             |
| *ค่ามาตรฐาน 1 ชั่วโมง                           |          | 0.17 ppm                                |             |             |             |             |             |             |
| *ค่าเฉลี่ยเลขคณิต (Arithmetic Mean) ในเวลา 1 ปี |          | 0.03 ppm                                |             |             |             |             |             |             |

\*คำมาตรฐาน: ประกาศคณะกรรมการสิ่งแวดล้อมแห่งชาติ ฉบับที่ 33 (พ.ศ. 2552) ออกตามความในพระราชบัญญัติส่งเสริมและรักษาคุณภาพสิ่งแวดล้อมแห่งชาติ พ.ศ. 2535 เรื่อง กำหนดมาตรฐานค่าก๊าซไนโตรเจนไดออกไซด์ในบรรยากาศโดยทั่วไป ประกาศในราชกิจจานุเบกษา เล่ม 126 ตอนที่ 114 ก วันที่ 14 สิงหาคม 2552

ผู้ตรวจวัด / บริษัท : นายวราวุธ สาแก้วทราย / บริษัท เฮลท์ แอนด์ เอ็นไวรอนเม้นท์ จำกัด  
 ผู้บันทึก : นายณัฏฐกร วัฒนกุล  
 ผู้ตรวจสอบ / ควบคุม : นายรุ่ง ฤทธิญาณ  
 บริษัทผู้ตรวจวัดและวิเคราะห์ / ควบคุม : บริษัท เฮลท์ แอนด์ เอ็นไวรอนเม้นท์ จำกัด

  
 (นายประสาธน์ เวียงแหลม)  
 ผู้จัดการทั่วไป

  
 (นายรุ่ง ฤทธิญาณ)  
 กรรมการผู้จัดการ



**-การตรวจสอบปริมาณก๊าซซัลเฟอร์ไดออกไซด์ (SO<sub>2</sub>) ในบรรยากาศทั่วไป**

ระหว่างวันที่: 21-28 ธันวาคม 2566

ตำแหน่งที่ตั้งสถานีตรวจวัด: โรงเรือนวัดยางงาม

ตำแหน่งพิกัด UTM: 47P 616419E 1742709N

ผู้ควบคุมสถานีตรวจวัด (Site Operator): นายวราวุธ สาแก้วทราย

รุ่นของเครื่องมือตรวจวิเคราะห์ (Analyzer Model และ Serial No.): SO<sub>2</sub> Analyzer, Model: 100AS, S/N: 2008

รุ่นของอุปกรณ์สอบเทียบ (Calibrator Model และ Serial No.): API Model: 701, S/N: 1924

รุ่น / รหัสของอุปกรณ์ Gas Cylinder ที่ใช้ในการสอบเทียบ (Calibrator Gas Cylinder I.D.): Dasibi Model: 5008, S/N: 705

วันที่ตรวจรับรอง (Certified Date): 01 September 2023

ความเข้มข้นที่ทำการสอบเทียบ: 55.01 ppm

(Concentration <ppm>)


วันหมดอายุการสอบเทียบ (Expire Date): October 29, 2027

| สถานีตรวจวัด                                     | เวลา     | ค่า SO <sub>2</sub> ที่ตรวจวัดได้ (ppm) |             |             |             |             |             |             |
|--|----------|---|-------------|-------------|-------------|-------------|-------------|-------------|
|  |          | 21-22/12/66                             | 22-23/12/66 | 23-24/12/66 | 24-25/12/66 | 25-26/12/66 | 26-27/12/66 | 27-28/12/66 |
| โรงเรือนวัดยางงาม                                | 09:00 น. | 0.0077                                  | 0.0143      | 0.0144      | 0.0141      | 0.0152      | 0.0152      | 0.0144      |
|  | 10:00 น. | 0.0152                                  | 0.0151      | 0.0151      | 0.0147      | 0.0160      | 0.0153      | 0.0148      |
|  | 11:00 น. | 0.0162                                  | 0.0159      | 0.0161      | 0.0155      | 0.0162      | 0.0155      | 0.0154      |
|  | 12:00 น. | 0.0164                                  | 0.0166      | 0.0166      | 0.0160      | 0.0167      | 0.0156      | 0.0157      |
|  | 13:00 น. | 0.0163                                  | 0.0168      | 0.0165      | 0.0162      | 0.0172      | 0.0157      | 0.0154      |
|  | 14:00 น. | 0.0158                                  | 0.0165      | 0.0170      | 0.0162      | 0.0172      | 0.0160      | 0.0155      |
|  | 15:00 น. | 0.0157                                  | 0.0164      | 0.0170      | 0.0162      | 0.0170      | 0.0161      | 0.0157      |
|  | 16:00 น. | 0.0151                                  | 0.0156      | 0.0163      | 0.0193      | 0.0164      | 0.0159      | 0.0154      |
|  | 17:00 น. | 0.0147                                  | 0.0158      | 0.0160      | 0.0168      | 0.0162      | 0.0156      | 0.0151      |
|  | 18:00 น. | 0.0144                                  | 0.0150      | 0.0155      | 0.0155      | 0.0156      | 0.0151      | 0.0148      |
|  | 19:00 น. | 0.0144                                  | 0.0146      | 0.0149      | 0.0151      | 0.0154      | 0.0149      | 0.0148      |
|  | 20:00 น. | 0.0145                                  | 0.0146      | 0.0147      | 0.0149      | 0.0149      | 0.0148      | 0.0149      |
|  | 21:00 น. | 0.0145                                  | 0.0145      | 0.0147      | 0.0148      | 0.0144      | 0.0148      | 0.0148      |
|  | 22:00 น. | 0.0147                                  | 0.0143      | 0.0147      | 0.0149      | 0.0149      | 0.0147      | 0.0147      |
|  | 23:00 น. | 0.0150                                  | 0.0143      | 0.0145      | 0.0148      | 0.0147      | 0.0147      | 0.0146      |
|  | 00:00 น. | 0.0148                                  | 0.0145      | 0.0147      | 0.0147      | 0.0149      | 0.0150      | 0.0149      |
|  | 01:00 น. | 0.0148                                  | 0.0146      | 0.0145      | 0.0148      | 0.0149      | 0.0150      | 0.0146      |
|  | 02:00 น. | 0.0149                                  | 0.0146      | 0.0149      | 0.0149      | 0.0149      | 0.0149      | 0.0147      |
|  | 03:00 น. | 0.0146                                  | 0.0146      | 0.0147      | 0.0150      | 0.0149      | 0.0148      | 0.0148      |
|  | 04:00 น. | 0.0147                                  | 0.0148      | 0.0145      | 0.0150      | 0.0151      | 0.0150      | 0.0151      |
|  | 05:00 น. | 0.0146                                  | 0.0148      | 0.0146      | 0.0153      | 0.0154      | 0.0150      | 0.0150      |
|  | 06:00 น. | 0.0144                                  | 0.0146      | 0.0144      | 0.0150      | 0.0152      | 0.0148      | 0.0147      |
|  | 07:00 น. | 0.0154                                  | 0.0146      | 0.0146      | 0.0152      | 0.0150      | 0.0149      | 0.0147      |
|  | 08:00 น. | 0.0148                                  | 0.0143      | 0.0141      | 0.0149      | 0.0152      | 0.0146      | 0.0146      |
| ค่าเฉลี่ย 24 ชั่วโมง                             |          | 0.0147                                  | 0.0151      | 0.0152      | 0.0154      | 0.0156      | 0.0152      | 0.0150      |
| ค่าเฉลี่ย 1 ชั่วโมง ค่าสูงสุด                    |          | 0.0077-0.0193 ppm                       |             |             |             |             |             |             |
| *ค่ามาตรฐาน 24 ชั่วโมง                           |          | 0.12 ppm                                |             |             |             |             |             |             |
| *ค่ามัธยฐานเลขคณิต (Arithmetic Mean) ในเวลา 1 ปี |          | 0.04 ppm                                |             |             |             |             |             |             |

\*คำแนะนำ: ประกาศคณะกรรมการสิ่งแวดล้อมแห่งชาติ ฉบับที่ 24 (พ.ศ. 2547) เรื่อง กำหนดมาตรฐานคุณภาพอากาศในบรรยากาศโดยทั่วไป ประกาศในราชกิจจานุเบกษา เล่ม 121 ตอนที่ 104 ง. วันที่ 22 กันยายน 2547

ผู้ตรวจวัด / บริษัท : นายวราวุธ สาแก้วทราย / บริษัท เฮลท์ แอนด์ เอ็นไวเทค จำกัด  
ผู้บันทึก : นายภาสกร วัฒนทอง  
ผู้ตรวจสอบ / ควบคุม : นายรุ่ง อุดมธัญญ์  
บริษัทผู้ตรวจวัดและวิเคราะห์ / ควบคุม : บริษัท เฮลท์ แอนด์ เอ็นไวเทค จำกัด

  
(นายประสารณ์ เจริญแหลม)  
ผู้จัดทำทั่วไป

  
(นายรุ่ง อุดมธัญญ์)  
กรรมการผู้จัดการ

ระหว่างวันที่: 21-28 ธันวาคม 2566

ตำแหน่งที่ติดตั้งสถานีตรวจวัด: โรงเรียนบ้านแก่งซิวลิตวิทยา

ตำแหน่งพิกัด UTM: 47P 615488E 1744663N

ผู้ควบคุมสถานีตรวจวัด (Site Operator): นายวราวุธ สาน่งทราย

รุ่นของเครื่องมือตรวจวิเคราะห์ (Analyzer Model และ Serial No.): SO<sub>2</sub> Analyzer, Model: 100A, S/N: 319

รุ่นของอุปกรณ์สอบเทียบ (Calibrator Model และ Serial No.): API Model 701 S/N: 1924

รุ่น / รหัสของอุปกรณ์ Gas Cylinder ที่ใช้ในการสอบเทียบ (Calibrator Gas Cylinder I.D.): Dasibi Model 5008 S/N: 705

วันที่ตรวจรับรอง (Certified Date): 01 September 2023

ความเข้มข้นที่ทำการสอบเทียบ: 55.01 ppm

(Concentration <ppm>)


วันหมดอายุการสอบเทียบ (Expire Date): October 29, 2027

| สถานีตรวจวัด                                    | เวลา     | ค่า SO <sub>2</sub> ที่ตรวจวัดได้ (ppm) |             |             |             |             |             |             |
|---|----------|---|-------------|-------------|-------------|-------------|-------------|-------------|
|   |          | 21-22/12/66                             | 22-23/12/66 | 23-24/12/66 | 24-25/12/66 | 25-26/12/66 | 26-27/12/66 | 27-28/12/66 |
| โรงเรียน<br>บ้านแก่งซิวลิตวิทยา                 | 10.00 น. | 0.0129                                  | 0.0138      | 0.0141      | 0.0142      | 0.0141      | 0.0135      | 0.0135      |
|   | 11.00 น. | 0.0137                                  | 0.0142      | 0.0145      | 0.0141      | 0.0145      | 0.0143      | 0.0136      |
|   | 12.00 น. | 0.0136                                  | 0.0141      | 0.0144      | 0.0143      | 0.0146      | 0.0141      | 0.0137      |
|   | 13.00 น. | 0.0132                                  | 0.0138      | 0.0136      | 0.0139      | 0.0140      | 0.0141      | 0.0138      |
|   | 14.00 น. | 0.0125                                  | 0.0129      | 0.0132      | 0.0131      | 0.0131      | 0.0135      | 0.0136      |
|   | 15.00 น. | 0.0125                                  | 0.0130      | 0.0132      | 0.0132      | 0.0134      | 0.0133      | 0.0132      |
|   | 16.00 น. | 0.0127                                  | 0.0129      | 0.0132      | 0.0132      | 0.0134      | 0.0133      | 0.0132      |
|   | 17.00 น. | 0.0127                                  | 0.0128      | 0.0133      | 0.0135      | 0.0132      | 0.0135      | 0.0133      |
|   | 18.00 น. | 0.0127                                  | 0.0129      | 0.0133      | 0.0135      | 0.0132      | 0.0134      | 0.0133      |
|   | 19.00 น. | 0.0127                                  | 0.0130      | 0.0133      | 0.0136      | 0.0133      | 0.0134      | 0.0132      |
|   | 20.00 น. | 0.0128                                  | 0.0131      | 0.0134      | 0.0137      | 0.0132      | 0.0135      | 0.0132      |
|   | 21.00 น. | 0.0129                                  | 0.0133      | 0.0134      | 0.0134      | 0.0133      | 0.0138      | 0.0134      |
|   | 22.00 น. | 0.0127                                  | 0.0132      | 0.0133      | 0.0131      | 0.0133      | 0.0132      | 0.0133      |
|   | 23.00 น. | 0.0126                                  | 0.0131      | 0.0134      | 0.0131      | 0.0134      | 0.0132      | 0.0133      |
|   | 00.00 น. | 0.0126                                  | 0.0132      | 0.0133      | 0.0131      | 0.0134      | 0.0131      | 0.0133      |
|   | 01.00 น. | 0.0129                                  | 0.0132      | 0.0133      | 0.0132      | 0.0134      | 0.0131      | 0.0133      |
|   | 02.00 น. | 0.0128                                  | 0.0132      | 0.0134      | 0.0132      | 0.0135      | 0.0131      | 0.0134      |
|   | 03.00 น. | 0.0128                                  | 0.0132      | 0.0134      | 0.0133      | 0.0134      | 0.0131      | 0.0133      |
|   | 04.00 น. | 0.0130                                  | 0.0134      | 0.0134      | 0.0132      | 0.0133      | 0.0132      | 0.0133      |
|   | 05.00 น. | 0.0133                                  | 0.0134      | 0.0134      | 0.0133      | 0.0135      | 0.0131      | 0.0136      |
|   | 06.00 น. | 0.0132                                  | 0.0133      | 0.0133      | 0.0134      | 0.0135      | 0.0131      | 0.0132      |
|   | 07.00 น. | 0.0129                                  | 0.0132      | 0.0132      | 0.0134      | 0.0133      | 0.0133      | 0.0128      |
|   | 08.00 น. | 0.0131                                  | 0.0135      | 0.0136      | 0.0135      | 0.0136      | 0.0134      | 0.0123      |
|   | 09.00 น. | 0.0136                                  | 0.0140      | 0.0139      | 0.0143      | 0.0137      | 0.0133      | 0.0119      |
| ค่าเฉลี่ย 24 ชั่วโมง                            |          | 0.0129                                  | 0.0133      | 0.0135      | 0.0135      | 0.0135      | 0.0134      | 0.0133      |
| ค่าเฉลี่ย 1 ชั่วโมง ค่าสูงสุด-สูงสุด            |          | 0.0119-0.0146 ppm                       |             |             |             |             |             |             |
| *ค่ามาตรฐาน 24 ชั่วโมง                          |          | 0.12 ppm                                |             |             |             |             |             |             |
| *ค่าเฉลี่ยเลขคณิต (Arithmetic Mean) ในเวลา 1 ปี |          | 0.04 ppm                                |             |             |             |             |             |             |

\*คำแนะนำ: ประกาศคณะกรรมการสิ่งแวดล้อมแห่งชาติ ฉบับที่ 24 (พ.ศ. 2547) เรื่อง กำหนดมาตรฐานคุณภาพอากาศในบรรยากาศโดยทั่วไป ประกาศในราชกิจจานุเบกษา เล่ม 121 ตอนที่ 104 ง. วันที่ 22 กันยายน 2547

ผู้ตรวจวัด / บริษัท : นายวราวุธ สาน่งทราย / บริษัท เฮลท์ แอนด์ เอ็นไวเทค จำกัด  
ผู้บันทึก : นายภาณุกร หมอทอง  
ผู้ตรวจสอบ / ควบคุม : นายรุ่ง อุดมธัญญ์  
บริษัทผู้ตรวจวัดและวิเคราะห์ / ควบคุม : บริษัท เฮลท์ แอนด์ เอ็นไวเทค จำกัด

  
(นายประสาธน์ เมือบแหลม)  
ผู้จัดการทั่วไป

  
(นายรุ่ง อุดมธัญญ์)  
กรรมการผู้จัดการ



ระหว่างวันที่: 21-28 ธันวาคม 2566

ตำแหน่งพื้ดินสถานีตรวจวัด: รพ.สต.บ้านมะเขือ

ตำแหน่งพื้ดิน UTM: 47P 6161688E 1746552N

ผู้ควบคุมสถานีตรวจวัด (Site Operator): นายวราวุธ สานักการ

รุ่นของเครื่องมือตรวจวิเคราะห์ (Analyzer Model และ Serial No.): SO<sub>2</sub> Analyzer, Model: 100A, S/N: 1157

รุ่นของอุปกรณ์สอบเทียบ (Calibrator Model และ Serial No.): API Model: 701, S/N: 1924

รุ่น / รหัสของอุปกรณ์ Gas Cylinder ที่ใช้ในการสอบเทียบ (Calibrator Gas Cylinder I.D.): Dasibi Model: 5008, S/N: T05

วันที่ตรวจรับรอง (Certified Date): 01 September 2023

ความเข้มข้นที่ทำการสอบเทียบ: 55.01 ppm

(Concentration <ppm>)

วันหมดอายุการสอบเทียบ (Expire Date): October 29, 2027

| สถานีตรวจวัด                                    | เวลา     | ค่า SO <sub>2</sub> ที่ตรวจวัดได้ (ppm) |             |             |             |             |             |             |
|---|----------|---|-------------|-------------|-------------|-------------|-------------|-------------|
|   |          | 21-22/12/66                             | 22-23/12/66 | 23-24/12/66 | 24-25/12/66 | 25-26/12/66 | 26-27/12/66 | 27-28/12/66 |
| รพ.สต.บ้านมะเขือ                                | 11.00 น. | 0.0154                                  | 0.0106      | 0.0133      | 0.0111      | 0.0113      | 0.0077      | 0.0110      |
|   | 12.00 น. | 0.0387                                  | 0.0095      | 0.0107      | 0.0107      | 0.0093      | 0.0083      | 0.0107      |
|   | 13.00 น. | 0.0157                                  | 0.0098      | 0.0090      | 0.0088      | 0.0076      | 0.0108      | 0.0088      |
|   | 14.00 น. | 0.0101                                  | 0.0118      | 0.0070      | 0.0081      | 0.0075      | 0.0094      | 0.0067      |
|   | 15.00 น. | 0.0099                                  | 0.0134      | 0.0071      | 0.0086      | 0.0074      | 0.0059      | 0.0069      |
|   | 16.00 น. | 0.0148                                  | 0.0148      | 0.0085      | 0.0100      | 0.0086      | 0.0071      | 0.0081      |
|   | 17.00 น. | 0.0169                                  | 0.0127      | 0.0108      | 0.0104      | 0.0110      | 0.0093      | 0.0075      |
|   | 18.00 น. | 0.0140                                  | 0.0107      | 0.0122      | 0.0107      | 0.0114      | 0.0099      | 0.0070      |
|   | 19.00 น. | 0.0107                                  | 0.0096      | 0.0129      | 0.0106      | 0.0100      | 0.0099      | 0.0080      |
|   | 20.00 น. | 0.0121                                  | 0.0108      | 0.0125      | 0.0095      | 0.0097      | 0.0086      | 0.0083      |
|   | 21.00 น. | 0.0143                                  | 0.0120      | 0.0127      | 0.0106      | 0.0096      | 0.0081      | 0.0073      |
|   | 22.00 น. | 0.0135                                  | 0.0096      | 0.0123      | 0.0095      | 0.0100      | 0.0078      | 0.0068      |
|   | 23.00 น. | 0.0129                                  | 0.0102      | 0.0134      | 0.0090      | 0.0083      | 0.0064      | 0.0071      |
|   | 00.00 น. | 0.0136                                  | 0.0116      | 0.0111      | 0.0078      | 0.0080      | 0.0064      | 0.0085      |
|   | 01.00 น. | 0.0145                                  | 0.0109      | 0.0084      | 0.0068      | 0.0089      | 0.0070      | 0.0090      |
|   | 02.00 น. | 0.0145                                  | 0.0114      | 0.0113      | 0.0070      | 0.0080      | 0.0078      | 0.0089      |
|   | 03.00 น. | 0.0146                                  | 0.0113      | 0.0119      | 0.0062      | 0.0096      | 0.0089      | 0.0089      |
|   | 04.00 น. | 0.0129                                  | 0.0097      | 0.0117      | 0.0092      | 0.0097      | 0.0093      | 0.0088      |
|   | 05.00 น. | 0.0118                                  | 0.0117      | 0.0111      | 0.0108      | 0.0081      | 0.0099      | 0.0070      |
|   | 06.00 น. | 0.0123                                  | 0.0111      | 0.0110      | 0.0100      | 0.0076      | 0.0087      | 0.0063      |
|   | 07.00 น. | 0.0120                                  | 0.0108      | 0.0113      | 0.0090      | 0.0084      | 0.0068      | 0.0069      |
|   | 08.00 น. | 0.0110                                  | 0.0139      | 0.0095      | 0.0098      | 0.0102      | 0.0075      | 0.0077      |
|   | 09.00 น. | 0.0118                                  | 0.0152      | 0.0091      | 0.0099      | 0.0091      | 0.0072      | 0.0067      |
|   | 10.00 น. | 0.0116                                  | 0.0166      | 0.0101      | 0.0104      | 0.0084      | 0.0079      | 0.0059      |
| ค่าเฉลี่ย 24 ชั่วโมง                            |          | 0.0141                                  | 0.0117      | 0.0108      | 0.0094      | 0.0091      | 0.0082      | 0.0079      |
| ค่าเฉลี่ย 1 ชั่วโมง ค่าสูงสุด-สูงสุด            |          | 0.0059-0.0387 ppm                       |             |             |             |             |             |             |
| *ค่ามาตรฐาน 24 ชั่วโมง                          |          | 0.12 ppm                                |             |             |             |             |             |             |
| *ค่าเฉลี่ยเลขคณิต (Arithmetic Mean) ในเวลา 1 ปี |          | 0.04 ppm                                |             |             |             |             |             |             |

\*คำมาตรฐาน: ประกาศคณะกรรมการสิ่งแวดล้อมแห่งชาติ ฉบับที่ 24 (พ.ศ. 2547) เรื่อง กำหนดมาตรฐานคุณภาพอากาศในบรรยากาศโดยทั่วไป ประกาศในราชกิจจานุเบกษา เล่ม 121 ตอนที่ 104 ง. วันที่ 22 กันยายน 2547

ผู้ตรวจวัด / บริษัท : นายวราวุธ สานักการ / บริษัท เฮลท์ แอนด์ เอ็นไวเทค จำกัด  
ผู้บันทึก : นายณัฏฐกร หนองคาย  
ผู้ตรวจสอบ / ควบคุม : นายรุ่ง นฤพิชญ์  
บริษัทผู้ตรวจวัดและวิเคราะห์ / ควบคุม : บริษัท เฮลท์ แอนด์ เอ็นไวเทค จำกัด

  
(นายประสาธน์ เติบแพน)  
ผู้จัดการทั่วไป

  
(นายรุ่ง นฤพิชญ์)  
กรรมการผู้จัดการ

## Wind Speed - Wind Direction

ตำแหน่งพิกัดสถานีตรวจวัด: รพ.สต.บ้านมะเกลือ

ตำแหน่งพิกัด UTM: 47P 6161688E 1746552N

วันที่ตรวจวัด: 21-28 ธันวาคม 2566

เครื่องมือที่ใช้ตรวจวัด: Wind speed and wind direction / NRG Instruments, Model/Type: Sensor: NRG 40C, 200P,  
S/N: Basic Datalogger: 309017846

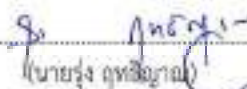
| Date       | Time     | Wind Speed<br>(m/sec) | High Wind Speed<br>(m/sec) | Wind Direction |
|------------|----------|-----------------------|----------------------------|----------------|
| 21 ธ.ค. 66 | 11:00 น. | 3.4                   | 8.5                        | WSW            |
| 21 ธ.ค. 66 | 12:00 น. | 2.6                   | 8.5                        | WNW            |
| 21 ธ.ค. 66 | 13:00 น. | 2.5                   | 8.5                        | WSW            |
| 21 ธ.ค. 66 | 14:00 น. | 1.9                   | 5.9                        | N              |
| 21 ธ.ค. 66 | 15:00 น. | 2.9                   | 7.6                        | W              |
| 21 ธ.ค. 66 | 16:00 น. | 1.0                   | 4.2                        | WNW            |
| 21 ธ.ค. 66 | 17:00 น. | 0.9                   | 4.2                        | NW             |
| 21 ธ.ค. 66 | 18:00 น. | 0.9                   | 5.9                        | NNW            |
| 21 ธ.ค. 66 | 19:00 น. | 0.4                   | 2.4                        | SSE            |
| 21 ธ.ค. 66 | 20:00 น. | 0.2                   | 1.3                        | SSE            |
| 21 ธ.ค. 66 | 21:00 น. | 0.2                   | 1.0                        | SSE            |
| 21 ธ.ค. 66 | 22:00 น. | 0.0                   | 0.0                        | C              |
| 21 ธ.ค. 66 | 23:00 น. | 0.0                   | 0.0                        | C              |
| 22 ธ.ค. 66 | 00:00 น. | 0.0                   | 0.0                        | C              |
| 22 ธ.ค. 66 | 01:00 น. | 0.0                   | 0.0                        | C              |
| 22 ธ.ค. 66 | 02:00 น. | 0.0                   | 0.0                        | C              |
| 22 ธ.ค. 66 | 03:00 น. | 0.0                   | 0.0                        | C              |
| 22 ธ.ค. 66 | 04:00 น. | 0.0                   | 0.0                        | C              |
| 22 ธ.ค. 66 | 05:00 น. | 0.0                   | 0.0                        | C              |
| 22 ธ.ค. 66 | 06:00 น. | 0.0                   | 0.0                        | C              |
| 22 ธ.ค. 66 | 07:00 น. | 1.1                   | 5.1                        | W              |
| 22 ธ.ค. 66 | 08:00 น. | 0.9                   | 2.5                        | WNW            |
| 22 ธ.ค. 66 | 09:00 น. | 1.0                   | 3.3                        | W              |
| 22 ธ.ค. 66 | 10:00 น. | 2.1                   | 5.1                        | WNW            |

ชื่อผู้ตรวจวัด/วิเคราะห์: บริษัท เฮลท์ แอนด์ เอ็นไวเทค จำกัด

ชื่อผู้บันทึก (ประจำสถานีตรวจวัด): นายวรวิทย์ ลาแจ้งทวาช และ นายภาณุกร วัฒนทอง

ชื่อผู้ตรวจรอบ/ควบคุม: นายรุ่ง อุดมธัญญ์

  
(นายประสาธน์ เอี่ยมแหลม)  
ผู้จัดการทั่วไป

  
นายรุ่ง อุดมธัญญ์  
กรรมการผู้จัดการ



| Date       | Time     | Wind Speed<br>(m/sec) | High Wind Speed<br>(m/sec) | Wind Direction |
|------------|----------|-----------------------|----------------------------|----------------|
| 22 ธ.ค. 66 | 11:00 น. | 1.2                   | 5.1                        | NNE            |
| 22 ธ.ค. 66 | 12:00 น. | 2.6                   | 7.6                        | NNE            |
| 22 ธ.ค. 66 | 13:00 น. | 1.7                   | 5.9                        | NNE            |
| 22 ธ.ค. 66 | 14:00 น. | 1.4                   | 5.1                        | NNE            |
| 22 ธ.ค. 66 | 15:00 น. | 1.0                   | 4.2                        | NNE            |
| 22 ธ.ค. 66 | 16:00 น. | 0.9                   | 3.3                        | N              |
| 22 ธ.ค. 66 | 17:00 น. | 2.3                   | 6.8                        | WNW            |
| 22 ธ.ค. 66 | 18:00 น. | 2.1                   | 5.9                        | NW             |
| 22 ธ.ค. 66 | 19:00 น. | 2.7                   | 6.8                        | WNW            |
| 22 ธ.ค. 66 | 20:00 น. | 2.5                   | 6.8                        | WNW            |
| 22 ธ.ค. 66 | 21:00 น. | 0.0                   | 0.0                        | C              |
| 22 ธ.ค. 66 | 22:00 น. | 0.0                   | 0.0                        | C              |
| 22 ธ.ค. 66 | 23:00 น. | 0.9                   | 4.2                        | NE             |
| 23 ธ.ค. 66 | 00:00 น. | 0.8                   | 0.8                        | NNE            |
| 23 ธ.ค. 66 | 01:00 น. | 0.8                   | 0.8                        | NE             |
| 23 ธ.ค. 66 | 02:00 น. | 0.2                   | 0.8                        | S              |
| 23 ธ.ค. 66 | 03:00 น. | 0.0                   | 0.0                        | C              |
| 23 ธ.ค. 66 | 04:00 น. | 0.0                   | 0.0                        | C              |
| 23 ธ.ค. 66 | 05:00 น. | 0.0                   | 0.0                        | C              |
| 23 ธ.ค. 66 | 06:00 น. | 0.9                   | 2.5                        | W              |
| 23 ธ.ค. 66 | 07:00 น. | 0.8                   | 1.6                        | W              |
| 23 ธ.ค. 66 | 08:00 น. | 1.4                   | 5.1                        | NW             |
| 23 ธ.ค. 66 | 09:00 น. | 3.4                   | 10.2                       | WNW            |
| 23 ธ.ค. 66 | 10:00 น. | 1.9                   | 6.8                        | NW             |

ชื่อผู้ตรวจวัด/วิเคราะห์: บริษัท เฮลท์ แอนด์ เอ็นไวเทค จำกัด

ชื่อผู้บันทึก (ประจำสถานีตรวจวัด): นายวรวิทย์ สว่างชัย และ นายอรรถพร หนองทอง

ชื่อผู้ตรวจสอบ/ควบคุม: นายรุ่ง อุดมธัญญา

  
(นายประสาธน์ เอี่ยมแสลง)  
ผู้จัดการทั่วไป

  
นายรุ่ง อุดมธัญญา  
กรรมการผู้จัดการ

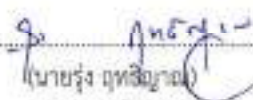
| Date       | Time     | Wind Speed<br>(m/sec) | High Wind Speed<br>(m/sec) | Wind Direction |
|------------|----------|-----------------------|----------------------------|----------------|
| 23 ธ.ค. 66 | 11:00 น. | 1.4                   | 5.1                        | SW             |
| 23 ธ.ค. 66 | 12:00 น. | 3.1                   | 5.9                        | W              |
| 23 ธ.ค. 66 | 13:00 น. | 2.7                   | 8.5                        | NW             |
| 23 ธ.ค. 66 | 14:00 น. | 3.4                   | 11.9                       | WNW            |
| 23 ธ.ค. 66 | 15:00 น. | 2.6                   | 7.6                        | NW             |
| 23 ธ.ค. 66 | 16:00 น. | 1.4                   | 5.9                        | NNE            |
| 23 ธ.ค. 66 | 17:00 น. | 1.0                   | 4.2                        | NNE            |
| 23 ธ.ค. 66 | 18:00 น. | 0.9                   | 3.3                        | N              |
| 23 ธ.ค. 66 | 19:00 น. | 0.8                   | 3.3                        | NE             |
| 23 ธ.ค. 66 | 20:00 น. | 0.8                   | 1.6                        | NE             |
| 23 ธ.ค. 66 | 21:00 น. | 0.0                   | 0.0                        | C              |
| 23 ธ.ค. 66 | 22:00 น. | 0.0                   | 0.0                        | C              |
| 23 ธ.ค. 66 | 23:00 น. | 0.0                   | 0.0                        | C              |
| 24 ธ.ค. 66 | 00:00 น. | 0.0                   | 0.0                        | C              |
| 24 ธ.ค. 66 | 01:00 น. | 0.0                   | 0.0                        | C              |
| 24 ธ.ค. 66 | 02:00 น. | 0.0                   | 0.0                        | C              |
| 24 ธ.ค. 66 | 03:00 น. | 1.0                   | 3.3                        | NE             |
| 24 ธ.ค. 66 | 04:00 น. | 0.5                   | 2.8                        | NW             |
| 24 ธ.ค. 66 | 05:00 น. | 0.9                   | 3.3                        | NNW            |
| 24 ธ.ค. 66 | 06:00 น. | 0.8                   | 2.5                        | NNW            |
| 24 ธ.ค. 66 | 07:00 น. | 1.1                   | 3.3                        | NW             |
| 24 ธ.ค. 66 | 08:00 น. | 2.6                   | 7.6                        | NW             |
| 24 ธ.ค. 66 | 09:00 น. | 2.9                   | 6.8                        | WNW            |
| 24 ธ.ค. 66 | 10:00 น. | 3.4                   | 10.2                       | WNW            |

ชื่อผู้ตรวจวัด/วิเคราะห์: บริษัท เฮอร์ แอนด์ เอ็นไวเทค จำกัด

ชื่อผู้บันทึก (ประจำสถานีตรวจวัด): นายวรุต สาแก้วทราย และ นายภาสกร หนองทอง

ชื่อผู้ตรวจสอบ/ควบคุม: นายรุ่ง ฤทธิญาณ

  
(นายประสารณ์ เจียะปัทนา)  
ผู้จัดการทั่วไป

  
(นายรุ่ง ฤทธิญาณ)  
กรรมการผู้จัดการ


| Date       | Time     | Wind Speed<br>(m/sec) | High Wind Speed<br>(m/sec) | Wind Direction |
|------------|----------|-----------------------|----------------------------|----------------|
| 24 ธ.ค. 66 | 11:00 น. | 3.3                   | 9.3                        | WNW            |
| 24 ธ.ค. 66 | 12:00 น. | 2.9                   | 8.5                        | WNW            |
| 24 ธ.ค. 66 | 13:00 น. | 1.8                   | 5.9                        | NNE            |
| 24 ธ.ค. 66 | 14:00 น. | 2.1                   | 5.9                        | NNE            |
| 24 ธ.ค. 66 | 15:00 น. | 1.4                   | 5.9                        | NNE            |
| 24 ธ.ค. 66 | 16:00 น. | 1.1                   | 5.1                        | NNE            |
| 24 ธ.ค. 66 | 17:00 น. | 1.1                   | 5.1                        | NNE            |
| 24 ธ.ค. 66 | 18:00 น. | 0.8                   | 2.9                        | NE             |
| 24 ธ.ค. 66 | 19:00 น. | 0.8                   | 1.6                        | NE             |
| 24 ธ.ค. 66 | 20:00 น. | 0.2                   | 1.0                        | ENE            |
| 24 ธ.ค. 66 | 21:00 น. | 0.4                   | 0.9                        | NE             |
| 24 ธ.ค. 66 | 22:00 น. | 0.8                   | 2.5                        | NE             |
| 24 ธ.ค. 66 | 23:00 น. | 0.6                   | 1.6                        | NE             |
| 25 ธ.ค. 66 | 00:00 น. | 0.9                   | 3.3                        | NE             |
| 25 ธ.ค. 66 | 01:00 น. | 1.7                   | 8.5                        | NE             |
| 25 ธ.ค. 66 | 02:00 น. | 1.0                   | 5.1                        | NNE            |
| 25 ธ.ค. 66 | 03:00 น. | 0.8                   | 3.3                        | NNW            |
| 25 ธ.ค. 66 | 04:00 น. | 1.0                   | 4.2                        | N              |
| 25 ธ.ค. 66 | 05:00 น. | 0.8                   | 1.8                        | W              |
| 25 ธ.ค. 66 | 06:00 น. | 0.8                   | 2.5                        | W              |
| 25 ธ.ค. 66 | 07:00 น. | 1.2                   | 4.2                        | WNW            |
| 25 ธ.ค. 66 | 08:00 น. | 2.9                   | 5.9                        | NW             |
| 25 ธ.ค. 66 | 09:00 น. | 3.8                   | 8.5                        | NW             |
| 25 ธ.ค. 66 | 10:00 น. | 1.6                   | 5.1                        | NE             |

ชื่อผู้ตรวจวัด/วิเคราะห์: บริษัท เฮอร์ แอนด์ เอ็นไวเทค จำกัด

ชื่อผู้บันทึก (ประจำสถานตรวจวัด): นายวรุต สว่างทรัพย์ และ นายภาณุพร พันธ์ทอง

ชื่อผู้ตรวจสอบ/ควบคุม: นายรุ่ง ฤทธิญาณ

  
(นายประสาธน์ เอี่ยมแสน)  
ผู้จัดการทั่วไป

  
(นายรุ่ง ฤทธิญาณ)  
กรรมการผู้จัดการ


| Date       | Time     | Wind Speed<br>(m/sec) | High Wind Speed<br>(m/sec) | Wind Direction |
|------------|----------|-----------------------|----------------------------|----------------|
| 25 ธ.ค. 66 | 11:00 น. | 3.7                   | 9.3                        | NNE            |
| 25 ธ.ค. 66 | 12:00 น. | 4.3                   | 10.2                       | N              |
| 25 ธ.ค. 66 | 13:00 น. | 3.3                   | 11.1                       | NNE            |
| 25 ธ.ค. 66 | 14:00 น. | 1.8                   | 7.6                        | NE             |
| 25 ธ.ค. 66 | 15:00 น. | 2.3                   | 6.8                        | NE             |
| 25 ธ.ค. 66 | 16:00 น. | 1.0                   | 5.1                        | NNE            |
| 25 ธ.ค. 66 | 17:00 น. | 1.3                   | 5.1                        | N              |
| 25 ธ.ค. 66 | 18:00 น. | 0.8                   | 2.5                        | N              |
| 25 ธ.ค. 66 | 19:00 น. | 0.9                   | 5.1                        | NNE            |
| 25 ธ.ค. 66 | 20:00 น. | 0.4                   | 1.6                        | NNE            |
| 25 ธ.ค. 66 | 21:00 น. | 0.5                   | 2.1                        | NNE            |
| 25 ธ.ค. 66 | 22:00 น. | 0.0                   | 0.0                        | C              |
| 25 ธ.ค. 66 | 23:00 น. | 0.0                   | 0.0                        | C              |
| 26 ธ.ค. 66 | 00:00 น. | 0.0                   | 0.0                        | C              |
| 26 ธ.ค. 66 | 01:00 น. | 1.2                   | 4.2                        | NNW            |
| 26 ธ.ค. 66 | 02:00 น. | 1.4                   | 6.8                        | NNW            |
| 26 ธ.ค. 66 | 03:00 น. | 1.2                   | 5.1                        | NNE            |
| 26 ธ.ค. 66 | 04:00 น. | 0.9                   | 2.5                        | WNW            |
| 26 ธ.ค. 66 | 05:00 น. | 0.9                   | 3.3                        | NW             |
| 26 ธ.ค. 66 | 06:00 น. | 1.5                   | 4.2                        | NW             |
| 26 ธ.ค. 66 | 07:00 น. | 2.4                   | 8.5                        | NW             |
| 26 ธ.ค. 66 | 08:00 น. | 3.6                   | 7.6                        | NW             |
| 26 ธ.ค. 66 | 09:00 น. | 3.2                   | 7.6                        | NNW            |
| 26 ธ.ค. 66 | 10:00 น. | 2.0                   | 6.8                        | NNW            |

ชื่อผู้ตรวจวัด/วิเคราะห์: บริษัท เฮลท์ แอนด์ เอ็นไวเทค จำกัด

ชื่อผู้บันทึก (ประจำสถานีตรวจวัด): นายวรุต สาแก้วทราย และ นายภาสกร หนองทอง

ชื่อผู้ตรวจสอบ/ควบคุม: นายรุ่ง ฤทธิญาณ

  
(นายประสารณ์ เจียบเหมม)  
ผู้จัดการทั่วไป

  
(นายรุ่ง ฤทธิญาณ)  
กรรมการผู้จัดการ



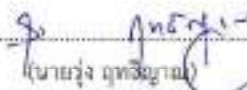
| Date       | Time     | Wind Speed<br>(m/sec) | High Wind Speed<br>(m/sec) | Wind Direction |
|------------|----------|-----------------------|----------------------------|----------------|
| 26 ธ.ค. 66 | 11:00 น. | 1.9                   | 7.6                        | WNW            |
| 26 ธ.ค. 66 | 12:00 น. | 2.7                   | 9.3                        | WSW            |
| 26 ธ.ค. 66 | 13:00 น. | 2.9                   | 10.2                       | NNW            |
| 26 ธ.ค. 66 | 14:00 น. | 3.7                   | 7.6                        | W              |
| 26 ธ.ค. 66 | 15:00 น. | 2.4                   | 6.8                        | WNW            |
| 26 ธ.ค. 66 | 16:00 น. | 1.1                   | 5.1                        | WNW            |
| 26 ธ.ค. 66 | 17:00 น. | 0.0                   | 0.0                        | C              |
| 26 ธ.ค. 66 | 18:00 น. | 0.0                   | 0.0                        | C              |
| 26 ธ.ค. 66 | 19:00 น. | 0.0                   | 0.0                        | C              |
| 26 ธ.ค. 66 | 20:00 น. | 1.8                   | 9.3                        | SE             |
| 26 ธ.ค. 66 | 21:00 น. | 2.0                   | 11.1                       | NNE            |
| 26 ธ.ค. 66 | 22:00 น. | 1.6                   | 5.9                        | NE             |
| 26 ธ.ค. 66 | 23:00 น. | 0.8                   | 0.8                        | SE             |
| 27 ธ.ค. 66 | 00:00 น. | 1.1                   | 4.2                        | NE             |
| 27 ธ.ค. 66 | 01:00 น. | 1.3                   | 4.2                        | NE             |
| 27 ธ.ค. 66 | 02:00 น. | 0.9                   | 4.2                        | NE             |
| 27 ธ.ค. 66 | 03:00 น. | 0.0                   | 0.0                        | C              |
| 27 ธ.ค. 66 | 04:00 น. | 0.0                   | 0.0                        | C              |
| 27 ธ.ค. 66 | 05:00 น. | 0.0                   | 0.0                        | C              |
| 27 ธ.ค. 66 | 06:00 น. | 0.9                   | 2.5                        | SSW            |
| 27 ธ.ค. 66 | 07:00 น. | 1.0                   | 4.2                        | WNW            |
| 27 ธ.ค. 66 | 08:00 น. | 1.3                   | 5.9                        | WSW            |
| 27 ธ.ค. 66 | 09:00 น. | 1.4                   | 5.9                        | NW             |
| 27 ธ.ค. 66 | 10:00 น. | 2.8                   | 6.8                        | WSW            |

ชื่อผู้ตรวจวัด/วิเคราะห์: บริษัท เฮลท์ แอนด์ เอ็นไวเทค จำกัด

ชื่อผู้บันทึก (ประจำสถานีตรวจวัด): นายวรุต สาแก่งทราย และ นายอัสกร พอนทอง

ชื่อผู้ตรวจสอบ/ควบคุม: นายรุ่ง ฤทธิญาณ

  
(นายประสงค์ เชื้อนกเทศ)  
ผู้จัดการทั่วไป

  
(นายรุ่ง ฤทธิญาณ)  
กรรมการผู้จัดการ

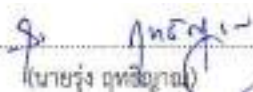
| Date       | Time     | Wind Speed<br>(m/sec) | High Wind Speed<br>(m/sec) | Wind Direction |
|------------|----------|-----------------------|----------------------------|----------------|
| 27 ธ.ค. 66 | 11:00 น. | 1.0                   | 5.1                        | SSW            |
| 27 ธ.ค. 66 | 12:00 น. | 0.9                   | 3.3                        | SSW            |
| 27 ธ.ค. 66 | 13:00 น. | 0.4                   | 1.8                        | S              |
| 27 ธ.ค. 66 | 14:00 น. | 0.2                   | 1.6                        | S              |
| 27 ธ.ค. 66 | 15:00 น. | 0.3                   | 1.8                        | SSE            |
| 27 ธ.ค. 66 | 16:00 น. | 0.0                   | 0.0                        | C              |
| 27 ธ.ค. 66 | 17:00 น. | 0.0                   | 0.0                        | C              |
| 27 ธ.ค. 66 | 18:00 น. | 0.0                   | 0.0                        | C              |
| 27 ธ.ค. 66 | 19:00 น. | 0.0                   | 0.0                        | C              |
| 27 ธ.ค. 66 | 20:00 น. | 0.0                   | 0.0                        | C              |
| 27 ธ.ค. 66 | 21:00 น. | 0.0                   | 0.0                        | C              |
| 27 ธ.ค. 66 | 22:00 น. | 0.0                   | 0.0                        | C              |
| 27 ธ.ค. 66 | 23:00 น. | 0.0                   | 0.0                        | C              |
| 28 ธ.ค. 66 | 00:00 น. | 0.0                   | 0.0                        | C              |
| 28 ธ.ค. 66 | 01:00 น. | 0.0                   | 0.0                        | C              |
| 28 ธ.ค. 66 | 02:00 น. | 0.0                   | 0.0                        | C              |
| 28 ธ.ค. 66 | 03:00 น. | 1.6                   | 5.1                        | NNE            |
| 28 ธ.ค. 66 | 04:00 น. | 2.1                   | 5.9                        | NNW            |
| 28 ธ.ค. 66 | 05:00 น. | 2.1                   | 5.9                        | NW             |
| 28 ธ.ค. 66 | 06:00 น. | 3.8                   | 7.6                        | NW             |
| 28 ธ.ค. 66 | 07:00 น. | 4.3                   | 10.2                       | NW             |
| 28 ธ.ค. 66 | 08:00 น. | 3.7                   | 11.9                       | NW             |
| 28 ธ.ค. 66 | 09:00 น. | 4.1                   | 8.5                        | WNW            |
| 28 ธ.ค. 66 | 10:00 น. | 3.7                   | 9.3                        | NW             |

ชื่อผู้ตรวจวัด/วิเคราะห์: บริษัท เฮอร์ แอนด์ เอ็นไวเทค จำกัด

ชื่อผู้บันทึก (ประจำสถานีตรวจวัด): นายวรวิทย์ สอนอภัย และ นายภาณุกร พงษ์พานิช

ชื่อผู้ตรวจสอบ/ควบคุม: นายรุ่ง ฤทธิญาณ

  
(นายประสาธน์ เจริญประเสริฐ)  
ผู้จัดการทั่วไป

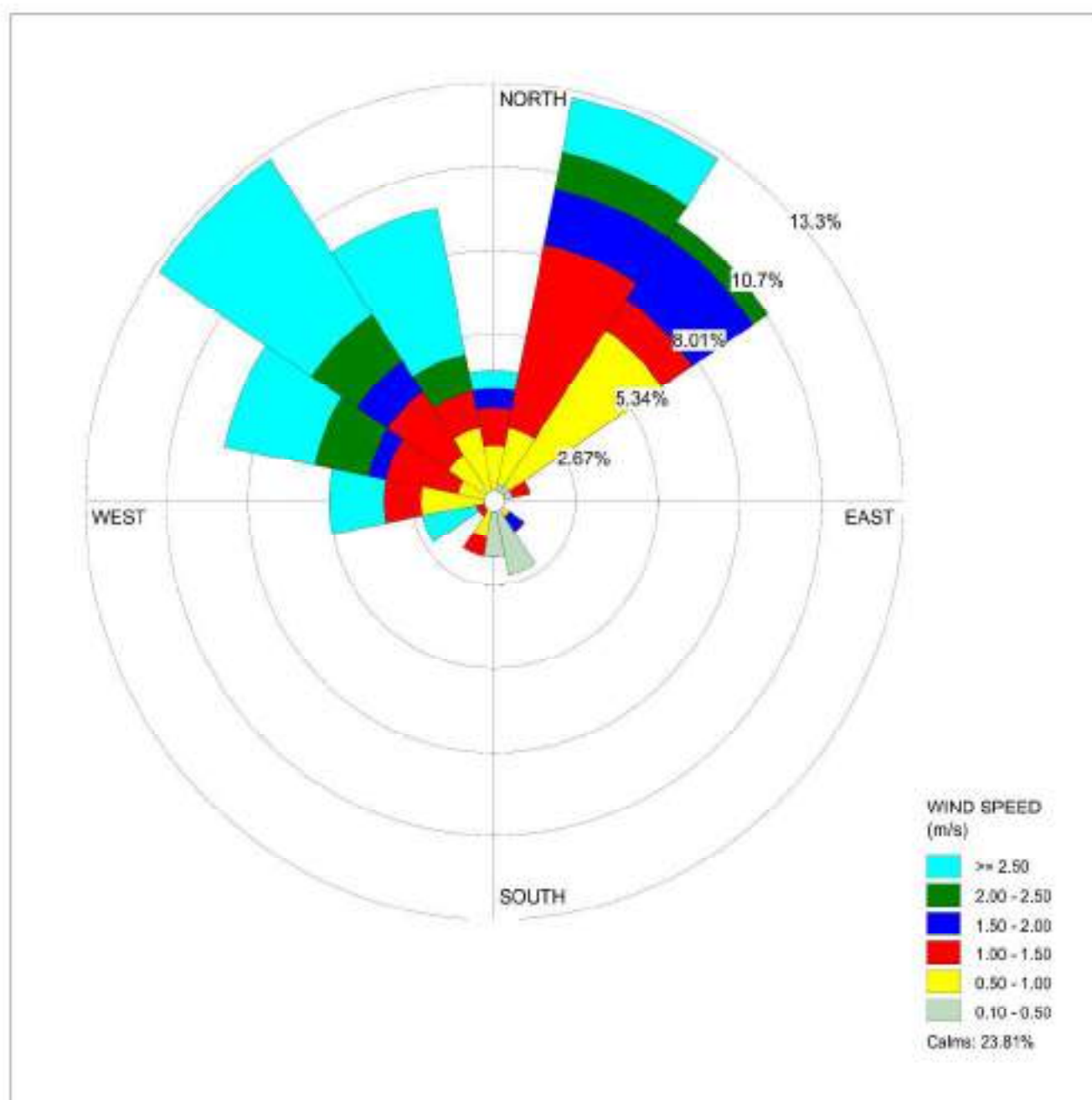
  
(นายรุ่ง ฤทธิญาณ)  
กรรมการผู้จัดการ



## Wind Rose Diagram

ตำแหน่งที่ติดตั้งสถานีตรวจวัด : รพ.สต.บ้านมะเกลือ

วันที่ตรวจวัด : 21-28 ธันวาคม 2566



|           |                       |                |                       |
|-----------|-----------------------|----------------|-----------------------|
| N : North | NNE : North-northeast | NE : Northeast | ENE : East-northeast  |
| E : East  | ESE : East-southeast  | SE : Southeast | SSE : South-southeast |
| S : South | SSW : South-southwest | SW : Southwest | WSW : West-southwest  |
| W : West  | WNW : West-northwest  | NW : Northwest | NNW : North-northwest |
| C : Calms |                       |                |                       |

## 2. การตรวจวัดระดับความดังของเสียงเฉลี่ย 24 ชั่วโมง (LAeq 24 hrs., Lmax)

ระหว่างวันที่: 21-28 ธันวาคม 2566

ตำแหน่งพิกัดสถานีตรวจวัด: รพ.สต.บ้านมะเกลือ

ตำแหน่งพิกัด UTM: 47P 6161688E 1746552N

เครื่องมือตรวจวัด (Measuring Equipment): Sound Level Meter, Model: ST-11D, Serial No.: 820377

วันที่ตรวจรับรอง (Certified Date): December 14, 2023

รุ่นของอุปกรณ์สอบเทียบ (Calibrator Model และ Serial No.): Sound Calibrator, Quest Technologies,

Model: QC-10, Serial No. QE3060101 (ID: NO-SC-001)

วันที่ตรวจรับรอง (Certified Date): January 24, 2023

หน่วยงานตรวจสอบ: บริษัท เฮลท์ แอนด์ เอ็นไวเทค จำกัด

| วันที่ตรวจวัด                               | เวลาตรวจวัด | ค่าระดับเสียงเฉลี่ย (Equivalent Sound Pressure Level) (dB(A)) |      |      |
|---|-------------|---|------|------|
|   |             | LAeq  | Lmax | L90  |
| 21 ธ.ค. 66                                  | 12.00 น.    | 56.9  | 84.1 | 55.0 |
| 21 ธ.ค. 66                                  | 13.00 น.    | 56.0  | 70.0 | 55.0 |
| 21 ธ.ค. 66                                  | 14.00 น.    | 56.4  | 71.1 | 55.0 |
| 21 ธ.ค. 66                                  | 15.00 น.    | 57.2  | 80.7 | 55.1 |
| 21 ธ.ค. 66                                  | 16.00 น.    | 56.9  | 78.8 | 55.3 |
| 21 ธ.ค. 66                                  | 17.00 น.    | 56.5  | 77.4 | 55.3 |
| 21 ธ.ค. 66                                  | 18.00 น.    | 56.7  | 70.1 | 55.6 |
| 21 ธ.ค. 66                                  | 19.00 น.    | 56.7  | 75.2 | 55.5 |
| 21 ธ.ค. 66                                  | 20.00 น.    | 56.6  | 71.3 | 55.4 |
| 21 ธ.ค. 66                                  | 21.00 น.    | 56.6  | 72.4 | 55.4 |
| 21 ธ.ค. 66                                  | 22.00 น.    | 56.6  | 69.4 | 55.5 |
| 21 ธ.ค. 66                                  | 23.00 น.    | 56.4  | 66.2 | 55.4 |
| 22 ธ.ค. 66                                  | 00.00 น.    | 56.6  | 69.3 | 55.9 |
| 22 ธ.ค. 66                                  | 01.00 น.    | 56.9  | 68.8 | 56.0 |
| 22 ธ.ค. 66                                  | 02.00 น.    | 56.8  | 67.9 | 56.1 |
| 22 ธ.ค. 66                                  | 03.00 น.    | 57.4  | 71.0 | 56.5 |
| 22 ธ.ค. 66                                  | 04.00 น.    | 56.9  | 66.3 | 55.9 |
| 22 ธ.ค. 66                                  | 05.00 น.    | 57.2  | 74.5 | 56.2 |
| 22 ธ.ค. 66                                  | 06.00 น.    | 58.1  | 73.8 | 57.0 |
| 22 ธ.ค. 66                                  | 07.00 น.    | 59.6  | 87.8 | 56.9 |
| 22 ธ.ค. 66                                  | 08.00 น.    | 57.5  | 77.1 | 56.1 |
| 22 ธ.ค. 66                                  | 09.00 น.    | 56.7  | 72.1 | 55.6 |
| 22 ธ.ค. 66                                  | 10.00 น.    | 56.5  | 75.4 | 54.1 |
| 22 ธ.ค. 66                                  | 11.00 น.    | 56.6  | 71.5 | 55.1 |
| ระดับเสียง 24 ชั่วโมง                       |             | 57.0  | -    | 55.6 |
| ระดับเสียงสูงสุด                            |             | -   | 87.8 | -    |
| ค่ามาตรฐานระดับเสียง 24 ชั่วโมง / LAeq      |             | 70 dB (A)   |      |      |
| ค่ามาตรฐานระดับเสียงสูงสุด / Lmax           |             | 115 dB (A)  |      |      |
| ค่าระดับเสียงเฉลี่ยถ่วงน้ำหนักกลางคืน (Ldn) |             | 63.4  |      |      |


คำมาตรฐาน : ประกาศกระทรวงอุตสาหกรรม เรื่อง กำหนดค่าระดับเสียงการรบกวนและระดับเสียงที่เกิดจากการประกอบกิจการโรงงาน พ.ศ. 2548 ออกตามความในพระราชบัญญัติโรงงาน พ.ศ. 2535 ประกาศในราชกิจจานุเบกษา เล่ม 123 ตอนที่พิเศษ 11 ง. ลงวันที่ 25 มกราคม พ.ศ. 2549

ชื่อผู้ตรวจวัด/วิเคราะห์: บริษัท เฮลท์ แอนด์ เอ็นไวเทค จำกัด

ชื่อผู้บันทึก (ประจำสถานีตรวจวัด): นายวราวุธ สานแก้วสรวาย และ นายณัฏฐกร พนมสนทอง

ชื่อผู้ตรวจสอบ/ควบคุม: นายรุ่ง ฤทธิญาณ

  
(นายประสาธน์ เจริญแหลม)  
ผู้จัดการทั่วไป

  
(นายรุ่ง ฤทธิญาณ)  
กรรมการผู้จัดการ

| วันที่ตรวจวัด  | เวลาตรวจวัด | ค่าระดับเสียงเฉลี่ย (Equivalent Sound Pressure Level) (dB(A)) |                  |                 |
|--|-------------|---|------------------|-----------------|
|  |             | L <sub>Aeq</sub>  | L <sub>max</sub> | L <sub>90</sub> |
| 22 ธ.ค. 66   | 12.00 น.    | 56.5  | 72.3             | 55.4            |
| 22 ธ.ค. 66   | 13.00 น.    | 56.3  | 72.3             | 55.0            |
| 22 ธ.ค. 66   | 14.00 น.    | 56.3  | 73.0             | 55.1            |
| 22 ธ.ค. 66   | 15.00 น.    | 56.0  | 73.4             | 54.8            |
| 22 ธ.ค. 66   | 16.00 น.    | 55.9  | 71.6             | 54.7            |
| 22 ธ.ค. 66   | 17.00 น.    | 56.2  | 69.1             | 55.1            |
| 22 ธ.ค. 66   | 18.00 น.    | 57.4  | 75.2             | 55.8            |
| 22 ธ.ค. 66   | 19.00 น.    | 56.9  | 68.3             | 55.8            |
| 22 ธ.ค. 66   | 20.00 น.    | 56.7  | 67.6             | 55.9            |
| 22 ธ.ค. 66   | 21.00 น.    | 56.8  | 70.6             | 55.9            |
| 22 ธ.ค. 66   | 22.00 น.    | 56.2  | 70.0             | 55.3            |
| 22 ธ.ค. 66   | 23.00 น.    | 56.2  | 71.2             | 55.4            |
| 23 ธ.ค. 66   | 00.00 น.    | 57.7  | 65.9             | 56.6            |
| 23 ธ.ค. 66   | 01.00 น.    | 57.8  | 69.9             | 56.5            |
| 23 ธ.ค. 66   | 02.00 น.    | 57.3  | 65.7             | 56.2            |
| 23 ธ.ค. 66   | 03.00 น.    | 58.8  | 67.2             | 57.2            |
| 23 ธ.ค. 66   | 04.00 น.    | 57.5  | 64.0             | 56.3            |
| 23 ธ.ค. 66   | 05.00 น.    | 56.9  | 64.9             | 56.1            |
| 23 ธ.ค. 66   | 06.00 น.    | 59.7  | 86.2             | 57.2            |
| 23 ธ.ค. 66   | 07.00 น.    | 60.0  | 78.0             | 57.8            |
| 23 ธ.ค. 66   | 08.00 น.    | 59.0  | 74.8             | 56.7            |
| 23 ธ.ค. 66   | 09.00 น.    | 57.2  | 76.1             | 55.4            |
| 23 ธ.ค. 66   | 10.00 น.    | 57.2  | 84.7             | 55.3            |
| 23 ธ.ค. 66   | 11.00 น.    | 55.7  | 72.2             | 54.5            |
| ระดับเสียง 24 ชั่วโมง                                |             | 57.3  | -                | 55.8            |
| ระดับเสียงสูงสุด                                     |             | -   | 86.2             | -               |
| ค่ามาตรฐานระดับเสียง 24 ชั่วโมง / L <sub>Aeq</sub>   |             | 70 dB (A)   |                  |                 |
| ค่ามาตรฐานระดับเสียงสูงสุด / L <sub>max</sub>        |             | 115 dB (A)  |                  |                 |
| ค่าระดับเสียงเฉลี่ยกลางวันกลางคืน (L <sub>dn</sub> ) |             | 64.0  |                  |                 |


คำมาตรฐาน : ประกาศกระทรวงอุตสาหกรรม เรื่อง กำหนดค่าระดับเสียงการรบกวนและระดับเสียงที่เกิดจากการประกอบกิจการโรงงาน พ.ศ. 2548  
ออกตามความในพระราชบัญญัติโรงงาน พ.ศ. 2535 ประกาศในราชกิจจานุเบกษา เล่ม 123 ตอนพิเศษ 11 ง. ลงวันที่ 25 มกราคม พ.ศ. 2549

ชื่อผู้ตรวจวัดวิเคราะห์: บริษัท เฮลท์ แอนด์ เอ็นไวเทค จำกัด

ชื่อผู้บันทึก (ประจำสถานีตรวจวัด): นายวราวุธ สาน่งทราย และ นายภาณุกร พงษ์พานิช

ชื่อผู้ตรวจสอบ/ควบคุม: นายรุ่ง ฤทธิธรรม

  
(นายประสาธน์ เจริญแหลม)  
ผู้จัดการทั่วไป

  
(นายรุ่ง ฤทธิธรรม)  
กรรมการผู้จัดการ



| วันที่ตรวจวัด  | เวลาตรวจวัด | ค่าระดับเสียงเฉลี่ย (Equivalent Sound Pressure Level) (dB(A)) |                  |                 |
|--|-------------|---|------------------|-----------------|
|  |             | L <sub>Aeq</sub>  | L <sub>max</sub> | L <sub>90</sub> |
| 23 ธ.ค. 66   | 12.00 น.    | 55.9  | 74.3             | 54.7            |
| 23 ธ.ค. 66   | 13.00 น.    | 56.2  | 69.1             | 55.0            |
| 23 ธ.ค. 66   | 14.00 น.    | 56.4  | 73.6             | 55.0            |
| 23 ธ.ค. 66   | 15.00 น.    | 56.7  | 72.4             | 55.1            |
| 23 ธ.ค. 66   | 16.00 น.    | 57.6  | 74.1             | 56.2            |
| 23 ธ.ค. 66   | 17.00 น.    | 57.5  | 81.7             | 56.1            |
| 23 ธ.ค. 66   | 18.00 น.    | 57.5  | 75.2             | 56.0            |
| 23 ธ.ค. 66   | 19.00 น.    | 57.5  | 65.4             | 56.4            |
| 23 ธ.ค. 66   | 20.00 น.    | 57.3  | 68.4             | 56.2            |
| 23 ธ.ค. 66   | 21.00 น.    | 57.8  | 68.9             | 56.5            |
| 23 ธ.ค. 66   | 22.00 น.    | 57.6  | 70.3             | 56.3            |
| 23 ธ.ค. 66   | 23.00 น.    | 57.1  | 66.2             | 56.2            |
| 24 ธ.ค. 66   | 00.00 น.    | 57.0  | 69.5             | 56.1            |
| 24 ธ.ค. 66   | 01.00 น.    | 57.2  | 68.5             | 56.3            |
| 24 ธ.ค. 66   | 02.00 น.    | 57.1  | 68.2             | 56.2            |
| 24 ธ.ค. 66   | 03.00 น.    | 56.5  | 69.6             | 55.6            |
| 24 ธ.ค. 66   | 04.00 น.    | 56.2  | 66.2             | 55.5            |
| 24 ธ.ค. 66   | 05.00 น.    | 57.9  | 76.5             | 56.2            |
| 24 ธ.ค. 66   | 06.00 น.    | 60.3  | 82.4             | 57.5            |
| 24 ธ.ค. 66   | 07.00 น.    | 62.2  | 94.1             | 59.0            |
| 24 ธ.ค. 66   | 08.00 น.    | 60.0  | 86.1             | 57.6            |
| 24 ธ.ค. 66   | 09.00 น.    | 57.8  | 84.5             | 55.0            |
| 24 ธ.ค. 66   | 10.00 น.    | 57.7  | 78.8             | 55.2            |
| 24 ธ.ค. 66   | 11.00 น.    | 56.8  | 77.0             | 53.8            |
| ระดับเสียง 24 ชั่วโมง                                |             | 57.8  | -                | 56.0            |
| ระดับเสียงสูงสุด                                     |             | -   | 94.1             | -               |
| ค่ามาตรฐานระดับเสียง 24 ชั่วโมง / L <sub>Aeq</sub>   |             | 70 dB (A)   |                  |                 |
| ค่ามาตรฐานระดับเสียงสูงสุด / L <sub>max</sub>        |             | 115 dB (A)  |                  |                 |
| ค่าระดับเสียงเฉลี่ยกลางวันกลางคืน (L <sub>dn</sub> ) |             | 64.1  |                  |                 |


คำมาตรฐาน : ประกาศกระทรวงอุตสาหกรรม เรื่อง กำหนดค่าระดับเสียงการรบกวนและระดับเสียงที่เกิดจากการประกอบกิจการโรงงาน พ.ศ. 2548  
ออกตามความในพระราชบัญญัติโรงงาน พ.ศ. 2535 ประกาศในราชกิจจานุเบกษา เล่ม 123 ตอนพิเศษ 11 ก. ลงวันที่ 25 มกราคม พ.ศ. 2549

ชื่อผู้ตรวจวัด/วิเคราะห์: บริษัท เฮลท์ แอนด์ เอ็นไวเทค จำกัด

ชื่อผู้บันทึก (ประจำสถานีตรวจวัด): นายวราวุธ สาน่งทราย และ นายภาณุกร วัฒนพอล

ชื่อผู้ตรวจสอบ/ควบคุม: นายรุ่ง อภิชาติธรรม

  
(นายประสาธน์ เอียบแหลม)  
ผู้จัดการทั่วไป

  
(นายรุ่ง อภิชาติธรรม)  
กรรมการผู้จัดการ

| วันที่ตรวจวัด  | เวลาตรวจวัด | ค่าระดับเสียงเฉลี่ย (Equivalent Sound Pressure Level) (dB(A)) |                  |                 |
|--|-------------|---|------------------|-----------------|
|  |             | L <sub>Aeq</sub>  | L <sub>max</sub> | L <sub>90</sub> |
| 24 ธ.ค. 66   | 12.00 น.    | 56.9  | 73.8             | 55.7            |
| 24 ธ.ค. 66   | 13.00 น.    | 56.7  | 69.4             | 55.5            |
| 24 ธ.ค. 66   | 14.00 น.    | 57.0  | 76.7             | 55.7            |
| 24 ธ.ค. 66   | 15.00 น.    | 57.7  | 73.1             | 56.0            |
| 24 ธ.ค. 66   | 16.00 น.    | 56.7  | 71.1             | 55.5            |
| 24 ธ.ค. 66   | 17.00 น.    | 56.6  | 69.9             | 55.5            |
| 24 ธ.ค. 66   | 18.00 น.    | 57.3  | 71.7             | 56.0            |
| 24 ธ.ค. 66   | 19.00 น.    | 56.8  | 64.1             | 55.8            |
| 24 ธ.ค. 66   | 20.00 น.    | 56.6  | 71.5             | 55.6            |
| 24 ธ.ค. 66   | 21.00 น.    | 56.5  | 69.6             | 55.6            |
| 24 ธ.ค. 66   | 22.00 น.    | 56.9  | 76.2             | 55.6            |
| 24 ธ.ค. 66   | 23.00 น.    | 56.3  | 66.2             | 55.3            |
| 25 ธ.ค. 66   | 00.00 น.    | 56.0  | 63.2             | 55.1            |
| 25 ธ.ค. 66   | 01.00 น.    | 57.0  | 68.5             | 55.8            |
| 25 ธ.ค. 66   | 02.00 น.    | 56.5  | 63.4             | 55.3            |
| 25 ธ.ค. 66   | 03.00 น.    | 56.7  | 66.5             | 55.5            |
| 25 ธ.ค. 66   | 04.00 น.    | 56.8  | 64.5             | 55.5            |
| 25 ธ.ค. 66   | 05.00 น.    | 56.6  | 71.0             | 55.4            |
| 25 ธ.ค. 66   | 06.00 น.    | 57.6  | 79.9             | 56.2            |
| 25 ธ.ค. 66   | 07.00 น.    | 60.2  | 83.0             | 57.4            |
| 25 ธ.ค. 66   | 08.00 น.    | 58.1  | 82.6             | 56.1            |
| 25 ธ.ค. 66   | 09.00 น.    | 57.1  | 72.4             | 55.5            |
| 25 ธ.ค. 66   | 10.00 น.    | 56.3  | 74.3             | 54.8            |
| 25 ธ.ค. 66   | 11.00 น.    | 56.8  | 68.9             | 55.6            |
| ระดับเสียง 24 ชั่วโมง                                |             | 57.1  | -                | 55.7            |
| ระดับเสียงสูงสุด                                     |             | -   | 83.0             | -               |
| ค่ามาตรฐานระดับเสียง 24 ชั่วโมง / L <sub>Aeq</sub>   |             | 70 dB (A)   |                  |                 |
| ค่ามาตรฐานระดับเสียงสูงสุด / L <sub>max</sub>        |             | 115 dB (A)  |                  |                 |
| ค่าระดับเสียงเฉลี่ยกลางวันกลางคืน (L <sub>dn</sub> ) |             | 63.2  |                  |                 |


คำมาตรฐาน : ประกาศกระทรวงอุตสาหกรรม เรื่อง กำหนดค่าระดับเสียงการรบกวนและระดับเสียงที่เกิดจากการประกอบกิจการโรงงาน พ.ศ. 2548  
ออกตามความในพระราชบัญญัติโรงงาน พ.ศ. 2535 ประกาศในราชกิจจานุเบกษา เล่ม 123 ตอนพิเศษ 11 ง. ลงวันที่ 25 มกราคม พ.ศ. 2549

ชื่อผู้ตรวจวัด/วิเคราะห์: บริษัท เฮลท์ แอนด์ เอ็นไวเทค จำกัด

ชื่อผู้บันทึก (ประจำสถานีตรวจวัด): นายวราวุธ สาน่งทราย และ นายภาณุกร วัฒนพอล

ชื่อผู้ตรวจสอบ/ควบคุม: นายรุ่ง อภิชาติธรรม

  
(นายประสาธน์ เขียวแหลม)  
ผู้จัดการทั่วไป

  
(นายรุ่ง อภิชาติธรรม)  
กรรมการผู้จัดการ

| วันที่ตรวจวัด  | เวลาตรวจวัด | ค่าระดับเสียงเฉลี่ย (Equivalent Sound Pressure Level) (dB(A)) |                  |                 |
|--|-------------|---|------------------|-----------------|
|  |             | L <sub>Aeq</sub>  | L <sub>max</sub> | L <sub>90</sub> |
| 25 ธ.ค. 66   | 12.00 น.    | 57.2  | 68.5             | 56.0            |
| 25 ธ.ค. 66   | 13.00 น.    | 57.1  | 76.1             | 55.0            |
| 25 ธ.ค. 66   | 14.00 น.    | 56.1  | 68.6             | 55.0            |
| 25 ธ.ค. 66   | 15.00 น.    | 56.3  | 70.5             | 55.1            |
| 25 ธ.ค. 66   | 16.00 น.    | 56.9  | 72.5             | 55.4            |
| 25 ธ.ค. 66   | 17.00 น.    | 56.6  | 69.9             | 55.4            |
| 25 ธ.ค. 66   | 18.00 น.    | 56.5  | 65.1             | 55.5            |
| 25 ธ.ค. 66   | 19.00 น.    | 57.0  | 64.9             | 55.8            |
| 25 ธ.ค. 66   | 20.00 น.    | 57.3  | 71.7             | 55.9            |
| 25 ธ.ค. 66   | 21.00 น.    | 57.0  | 68.8             | 55.8            |
| 25 ธ.ค. 66   | 22.00 น.    | 57.0  | 67.5             | 56.0            |
| 25 ธ.ค. 66   | 23.00 น.    | 57.3  | 76.5             | 56.1            |
| 26 ธ.ค. 66   | 00.00 น.    | 56.6  | 63.7             | 55.6            |
| 26 ธ.ค. 66   | 01.00 น.    | 57.4  | 65.4             | 56.2            |
| 26 ธ.ค. 66   | 02.00 น.    | 56.4  | 66.5             | 55.5            |
| 26 ธ.ค. 66   | 03.00 น.    | 56.7  | 64.2             | 55.7            |
| 26 ธ.ค. 66   | 04.00 น.    | 56.7  | 65.8             | 55.6            |
| 26 ธ.ค. 66   | 05.00 น.    | 57.3  | 67.4             | 56.1            |
| 26 ธ.ค. 66   | 06.00 น.    | 59.2  | 84.6             | 56.7            |
| 26 ธ.ค. 66   | 07.00 น.    | 59.8  | 92.9             | 57.3            |
| 26 ธ.ค. 66   | 08.00 น.    | 57.6  | 73.7             | 55.9            |
| 26 ธ.ค. 66   | 09.00 น.    | 57.6  | 77.3             | 55.6            |
| 26 ธ.ค. 66   | 10.00 น.    | 57.3  | 73.8             | 55.6            |
| 26 ธ.ค. 66   | 11.00 น.    | 56.1  | 68.0             | 54.9            |
| ระดับเสียง 24 ชั่วโมง                                |             | 57.2  | -                | 55.7            |
| ระดับเสียงสูงสุด                                     |             | -   | 92.9             | -               |
| ค่ามาตรฐานระดับเสียง 24 ชั่วโมง / L <sub>Aeq</sub>   |             | 70 dB (A)   |                  |                 |
| ค่ามาตรฐานระดับเสียงสูงสุด / L <sub>max</sub>        |             | 115 dB (A)  |                  |                 |
| ค่าระดับเสียงเฉลี่ยกลางวันกลางคืน (L <sub>dn</sub> ) |             | 63.7  |                  |                 |


คำมาตรฐาน : ประกาศกระทรวงอุตสาหกรรม เรื่อง กำหนดค่าระดับเสียงการรบกวนและระดับเสียงที่เกิดจากการประกอบกิจการโรงงาน พ.ศ. 2548  
ออกตามความในพระราชบัญญัติโรงงาน พ.ศ. 2535 ประกาศในราชกิจจานุเบกษา เล่ม 123 ตอนพิเศษ 11 ง. ลงวันที่ 25 มกราคม พ.ศ. 2549

ชื่อผู้ตรวจวัดวิเคราะห์: บริษัท เฮลท์ แอนด์ เอ็นไวเทค จำกัด

ชื่อผู้บันทึก (ประจำสถานีตรวจวัด): นายวราวุธ สาแก้วทราย และ นายภาณุกร วัฒนพอล

ชื่อผู้ตรวจสอบ/ควบคุม: นายรุ่ง อภิชาติธรรม

  
(นายประสาธน์ เวียงแหลม)  
ผู้จัดการทั่วไป

  
(นายรุ่ง อภิชาติธรรม)  
กรรมการผู้จัดการ



| วันที่ตรวจวัด  | เวลาตรวจวัด | ค่าระดับเสียงเฉลี่ย (Equivalent Sound Pressure Level) (dB(A)) |                  |                 |
|--|-------------|---|------------------|-----------------|
|  |             | L <sub>Aeq</sub>  | L <sub>max</sub> | L <sub>90</sub> |
| 26 ธ.ค. 66   | 12.00 น.    | 56.9  | 92.3             | 55.0            |
| 26 ธ.ค. 66   | 13.00 น.    | 55.9  | 68.0             | 54.9            |
| 26 ธ.ค. 66   | 14.00 น.    | 56.3  | 67.0             | 55.3            |
| 26 ธ.ค. 66   | 15.00 น.    | 56.5  | 70.4             | 55.3            |
| 26 ธ.ค. 66   | 16.00 น.    | 57.0  | 78.8             | 55.5            |
| 26 ธ.ค. 66   | 17.00 น.    | 56.9  | 76.2             | 55.4            |
| 26 ธ.ค. 66   | 18.00 น.    | 56.8  | 71.5             | 55.4            |
| 26 ธ.ค. 66   | 19.00 น.    | 56.7  | 65.2             | 55.7            |
| 26 ธ.ค. 66   | 20.00 น.    | 56.9  | 68.4             | 55.6            |
| 26 ธ.ค. 66   | 21.00 น.    | 57.0  | 71.6             | 55.7            |
| 26 ธ.ค. 66   | 22.00 น.    | 57.6  | 71.1             | 56.2            |
| 26 ธ.ค. 66   | 23.00 น.    | 63.5  | 86.2             | 61.5            |
| 27 ธ.ค. 66   | 00.00 น.    | 59.2  | 67.7             | 58.2            |
| 27 ธ.ค. 66   | 01.00 น.    | 59.3  | 75.0             | 57.5            |
| 27 ธ.ค. 66   | 02.00 น.    | 57.6  | 63.3             | 56.5            |
| 27 ธ.ค. 66   | 03.00 น.    | 58.1  | 68.0             | 57.0            |
| 27 ธ.ค. 66   | 04.00 น.    | 58.0  | 65.7             | 56.8            |
| 27 ธ.ค. 66   | 05.00 น.    | 57.1  | 67.5             | 56.3            |
| 27 ธ.ค. 66   | 06.00 น.    | 57.7  | 72.8             | 56.5            |
| 27 ธ.ค. 66   | 07.00 น.    | 59.2  | 84.1             | 56.8            |
| 27 ธ.ค. 66   | 08.00 น.    | 57.2  | 74.6             | 55.8            |
| 27 ธ.ค. 66   | 09.00 น.    | 56.8  | 75.1             | 54.3            |
| 27 ธ.ค. 66   | 10.00 น.    | 57.8  | 81.5             | 55.7            |
| 27 ธ.ค. 66   | 11.00 น.    | 57.0  | 76.2             | 55.3            |
| ระดับเสียง 24 ชั่วโมง                                |             | 58.0  | -                | 56.2            |
| ระดับเสียงสูงสุด                                     |             | -   | 92.3             | -               |
| ค่ามาตรฐานระดับเสียง 24 ชั่วโมง / L <sub>Aeq</sub>   |             | 70 dB (A)   |                  |                 |
| ค่ามาตรฐานระดับเสียงสูงสุด / L <sub>max</sub>        |             | 115 dB (A)  |                  |                 |
| ค่าระดับเสียงเฉลี่ยกลางวันกลางคืน (L <sub>dn</sub> ) |             | 65.3  |                  |                 |


คำมาตรฐาน : ประกาศกระทรวงอุตสาหกรรม เรื่อง กำหนดค่าระดับเสียงการรบกวนและระดับเสียงที่เกิดจากการประกอบกิจการโรงงาน พ.ศ. 2548  
ออกตามความในพระราชบัญญัติโรงงาน พ.ศ. 2535 ประกาศในราชกิจจานุเบกษา เล่ม 123 ตอนพิเศษ 11 ง. ลงวันที่ 25 มกราคม พ.ศ. 2549

ชื่อผู้ตรวจวัด/วิเคราะห์: บริษัท เฮลท์ แอนด์ เอ็นไวเทค จำกัด

ชื่อผู้บันทึก (ประจำสถานีตรวจวัด): นายวราวุธ สาแก้วพราญ และ นายภาณุกร วัฒนพอล

ชื่อผู้ตรวจสอบ/ควบคุม: นายรุ่ง อภิชาติธรรม

  
(นายประสาธน์ เขียวแหลม)  
ผู้จัดการทั่วไป

  
(นายรุ่ง อภิชาติธรรม)  
กรรมการผู้จัดการ

| วันที่ตรวจวัด  | เวลาตรวจวัด | ค่าระดับเสียงเฉลี่ย (Equivalent Sound Pressure Level) (dB(A)) |                  |                 |
|--|-------------|---|------------------|-----------------|
|  |             | L <sub>Aeq</sub>  | L <sub>max</sub> | L <sub>90</sub> |
| 27 ธ.ค. 66   | 12.00 น.    | 56.1  | 78.8             | 54.9            |
| 27 ธ.ค. 66   | 13.00 น.    | 57.3  | 84.3             | 54.8            |
| 27 ธ.ค. 66   | 14.00 น.    | 56.2  | 73.8             | 54.9            |
| 27 ธ.ค. 66   | 15.00 น.    | 57.1  | 80.8             | 54.9            |
| 27 ธ.ค. 66   | 16.00 น.    | 56.4  | 75.1             | 55.0            |
| 27 ธ.ค. 66   | 17.00 น.    | 56.5  | 78.2             | 55.2            |
| 27 ธ.ค. 66   | 18.00 น.    | 56.6  | 73.5             | 55.6            |
| 27 ธ.ค. 66   | 19.00 น.    | 56.8  | 70.2             | 55.8            |
| 27 ธ.ค. 66   | 20.00 น.    | 56.4  | 66.0             | 55.5            |
| 27 ธ.ค. 66   | 21.00 น.    | 56.3  | 64.8             | 55.6            |
| 27 ธ.ค. 66   | 22.00 น.    | 56.3  | 66.6             | 55.5            |
| 27 ธ.ค. 66   | 23.00 น.    | 56.3  | 66.6             | 55.6            |
| 28 ธ.ค. 66   | 00.00 น.    | 56.2  | 66.9             | 55.6            |
| 28 ธ.ค. 66   | 01.00 น.    | 55.9  | 67.4             | 55.5            |
| 28 ธ.ค. 66   | 02.00 น.    | 55.9  | 62.5             | 55.5            |
| 28 ธ.ค. 66   | 03.00 น.    | 56.0  | 64.3             | 55.5            |
| 28 ธ.ค. 66   | 04.00 น.    | 55.9  | 67.5             | 55.4            |
| 28 ธ.ค. 66   | 05.00 น.    | 55.8  | 67.3             | 55.3            |
| 28 ธ.ค. 66   | 06.00 น.    | 59.7  | 80.9             | 56.3            |
| 28 ธ.ค. 66   | 07.00 น.    | 60.8  | 87.6             | 57.4            |
| 28 ธ.ค. 66   | 08.00 น.    | 58.3  | 81.7             | 56.6            |
| 28 ธ.ค. 66   | 09.00 น.    | 58.0  | 74.2             | 56.1            |
| 28 ธ.ค. 66   | 10.00 น.    | 56.5  | 75.0             | 54.5            |
| 28 ธ.ค. 66   | 11.00 น.    | 57.8  | 80.7             | 55.0            |
| ระดับเสียง 24 ชั่วโมง                                |             | 57.1  | -                | 55.5            |
| ระดับเสียงสูงสุด                                     |             | -   | 87.6             | -               |
| ค่ามาตรฐานระดับเสียง 24 ชั่วโมง / L <sub>Aeq</sub>   |             | 70 dB (A)   |                  |                 |
| ค่ามาตรฐานระดับเสียงสูงสุด / L <sub>max</sub>        |             | 115 dB (A)  |                  |                 |
| ค่าระดับเสียงเฉลี่ยกลางวันกลางคืน (L <sub>dn</sub> ) |             | 63.2  |                  |                 |


คำมาตรฐาน : ประกาศกระทรวงอุตสาหกรรม เรื่อง กำหนดค่าระดับเสียงการรบกวนและระดับเสียงที่เกิดจากการประกอบกิจการโรงงาน พ.ศ. 2548  
ออกตามความในพระราชบัญญัติโรงงาน พ.ศ. 2535 ประกาศในราชกิจจานุเบกษา เล่ม 123 ตอนพิเศษ 11 ง. ลงวันที่ 25 มกราคม พ.ศ. 2549

ชื่อผู้ตรวจวัดวิเคราะห์: บริษัท เฮลท์ แอนด์ เอ็นไวเทค จำกัด

ชื่อผู้บันทึก (ประจำสถานีตรวจวัด): นายวราวุธ สาแก้วพราญ และ นายภาณุกร วัฒนพอล

ชื่อผู้ตรวจสอบ/ควบคุม: นายรุ่ง อภิชาติธรรม

  
(นายประสาธน์ เอี่ยมแหลม)  
ผู้จัดการทั่วไป

  
(นายรุ่ง อภิชาติธรรม)  
กรรมการผู้จัดการ

การตรวจวัดระดับความดังของเสียงเฉลี่ย 5 นาที

ตำแหน่งที่ติดตั้งสถานีตรวจวัด: รพ.สต.บ้านมะเกลือ ตำแหน่งพิกัด UTM: 47P 6161088E 1746552N ระหว่างวันที่: 21-28 ธันวาคม 2566

| วันที่ตรวจ | เวลาตรวจวัด | L <sub>Aeq</sub> | L <sub>max</sub> | L90  | วันที่ตรวจ | เวลาตรวจวัด | L <sub>Aeq</sub> | L <sub>max</sub> | L90  | วันที่ตรวจ | เวลาตรวจวัด | L <sub>Aeq</sub> | L <sub>max</sub> | L90  |
|------------|-------------|------------------|------------------|------|------------|-------------|------------------|------------------|------|------------|-------------|------------------|------------------|------|
| 21 ธ.ค. 66 | 12.00 น.    | 59.3             | 84.1             | 53.3 | 21 ธ.ค. 66 | 14.00 น.    | 56.1             | 66.5             | 54.8 | 21 ธ.ค. 66 | 16.00 น.    | 56.4             | 61.8             | 55.4 |
| 21 ธ.ค. 66 | 12.05 น.    | 56.8             | 68.7             | 55.0 | 21 ธ.ค. 66 | 14.05 น.    | 56.7             | 65.5             | 55.4 | 21 ธ.ค. 66 | 16.05 น.    | 56.5             | 70.1             | 55.2 |
| 21 ธ.ค. 66 | 12.10 น.    | 56.7             | 70.5             | 54.5 | 21 ธ.ค. 66 | 14.10 น.    | 56.4             | 65.1             | 54.9 | 21 ธ.ค. 66 | 16.10 น.    | 56.0             | 60.4             | 55.3 |
| 21 ธ.ค. 66 | 12.15 น.    | 58.5             | 69.3             | 56.1 | 21 ธ.ค. 66 | 14.15 น.    | 56.0             | 61.3             | 54.9 | 21 ธ.ค. 66 | 16.15 น.    | 57.3             | 69.5             | 55.5 |
| 21 ธ.ค. 66 | 12.20 น.    | 57.0             | 68.1             | 55.4 | 21 ธ.ค. 66 | 14.20 น.    | 55.8             | 66.1             | 54.6 | 21 ธ.ค. 66 | 16.20 น.    | 55.6             | 60.0             | 55.0 |
| 21 ธ.ค. 66 | 12.25 น.    | 56.5             | 61.2             | 55.5 | 21 ธ.ค. 66 | 14.25 น.    | 56.6             | 67.4             | 55.0 | 21 ธ.ค. 66 | 16.25 น.    | 56.3             | 62.4             | 55.2 |
| 21 ธ.ค. 66 | 12.30 น.    | 57.6             | 68.3             | 55.5 | 21 ธ.ค. 66 | 14.30 น.    | 57.3             | 71.1             | 54.9 | 21 ธ.ค. 66 | 16.30 น.    | 57.0             | 70.7             | 55.3 |
| 21 ธ.ค. 66 | 12.35 น.    | 57.2             | 72.0             | 55.2 | 21 ธ.ค. 66 | 14.35 น.    | 55.6             | 66.9             | 54.8 | 21 ธ.ค. 66 | 16.35 น.    | 59.5             | 78.8             | 55.1 |
| 21 ธ.ค. 66 | 12.40 น.    | 56.2             | 68.2             | 54.9 | 21 ธ.ค. 66 | 14.40 น.    | 55.5             | 61.5             | 54.9 | 21 ธ.ค. 66 | 16.40 น.    | 56.4             | 64.7             | 55.3 |
| 21 ธ.ค. 66 | 12.45 น.    | 55.7             | 60.2             | 54.9 | 21 ธ.ค. 66 | 14.45 น.    | 57.6             | 70.1             | 55.0 | 21 ธ.ค. 66 | 16.45 น.    | 55.9             | 61.5             | 55.2 |
| 21 ธ.ค. 66 | 12.50 น.    | 56.2             | 64.9             | 54.9 | 21 ธ.ค. 66 | 14.50 น.    | 56.6             | 63.7             | 55.3 | 21 ธ.ค. 66 | 16.50 น.    | 56.6             | 64.7             | 55.5 |
| 21 ธ.ค. 66 | 12.55 น.    | 55.4             | 57.8             | 54.8 | 21 ธ.ค. 66 | 14.55 น.    | 56.4             | 66.5             | 55.2 | 21 ธ.ค. 66 | 16.55 น.    | 59.1             | 72.8             | 55.3 |
| 21 ธ.ค. 66 | 13.00 น.    | 55.4             | 60.1             | 54.8 | 21 ธ.ค. 66 | 15.00 น.    | 57.2             | 66.4             | 55.3 | 21 ธ.ค. 66 | 17.00 น.    | 57.2             | 71.6             | 55.4 |
| 21 ธ.ค. 66 | 13.05 น.    | 55.4             | 60.9             | 54.8 | 21 ธ.ค. 66 | 15.05 น.    | 62.3             | 80.7             | 55.7 | 21 ธ.ค. 66 | 17.05 น.    | 56.6             | 66.9             | 55.1 |
| 21 ธ.ค. 66 | 13.10 น.    | 55.8             | 65.4             | 54.8 | 21 ธ.ค. 66 | 15.10 น.    | 56.0             | 63.1             | 55.1 | 21 ธ.ค. 66 | 17.10 น.    | 56.0             | 63.8             | 55.2 |
| 21 ธ.ค. 66 | 13.15 น.    | 56.0             | 60.9             | 55.1 | 21 ธ.ค. 66 | 15.15 น.    | 56.4             | 65.5             | 55.0 | 21 ธ.ค. 66 | 17.15 น.    | 56.8             | 65.4             | 55.3 |
| 21 ธ.ค. 66 | 13.20 น.    | 57.0             | 68.4             | 55.6 | 21 ธ.ค. 66 | 15.20 น.    | 56.4             | 62.1             | 55.5 | 21 ธ.ค. 66 | 17.20 น.    | 56.1             | 64.4             | 55.4 |
| 21 ธ.ค. 66 | 13.25 น.    | 56.4             | 63.0             | 55.5 | 21 ธ.ค. 66 | 15.25 น.    | 56.2             | 62.8             | 55.1 | 21 ธ.ค. 66 | 17.25 น.    | 58.0             | 77.4             | 55.5 |
| 21 ธ.ค. 66 | 13.30 น.    | 56.1             | 61.3             | 55.1 | 21 ธ.ค. 66 | 15.30 น.    | 56.8             | 66.2             | 55.6 | 21 ธ.ค. 66 | 17.30 น.    | 55.9             | 59.4             | 55.4 |
| 21 ธ.ค. 66 | 13.35 น.    | 55.8             | 59.1             | 55.1 | 21 ธ.ค. 66 | 15.35 น.    | 57.4             | 72.6             | 54.4 | 21 ธ.ค. 66 | 17.35 น.    | 56.8             | 65.8             | 55.4 |
| 21 ธ.ค. 66 | 13.40 น.    | 55.9             | 63.6             | 54.9 | 21 ธ.ค. 66 | 15.40 น.    | 58.2             | 78.6             | 54.5 | 21 ธ.ค. 66 | 17.40 น.    | 56.4             | 63.5             | 55.5 |
| 21 ธ.ค. 66 | 13.45 น.    | 56.2             | 66.6             | 54.9 | 21 ธ.ค. 66 | 15.45 น.    | 56.0             | 62.5             | 54.9 | 21 ธ.ค. 66 | 17.45 น.    | 55.9             | 63.2             | 55.1 |
| 21 ธ.ค. 66 | 13.50 น.    | 56.3             | 70.0             | 54.7 | 21 ธ.ค. 66 | 15.50 น.    | 56.2             | 63.3             | 55.0 | 21 ธ.ค. 66 | 17.50 น.    | 55.9             | 61.3             | 55.2 |
| 21 ธ.ค. 66 | 13.55 น.    | 56.1             | 67.8             | 54.7 | 21 ธ.ค. 66 | 15.55 น.    | 57.6             | 67.9             | 55.5 | 21 ธ.ค. 66 | 17.55 น.    | 56.8             | 67.2             | 55.6 |

ข้อมูลตรวจวัดวิเคราะห์: บริษัท แอสต์ เอเชีย จำกัด      ข้อมูลบันทึก (ประจำสถานีตรวจวัด): นายวราวุธ สมถังทราย และ นายภาณุกร หนองแสง      ข้อมูลตรวจสอบ/ควบคุม: นายรุ่ง ฤทธิธยา

(นายประสิทธิ์ เฉียนเพม)  
ผู้จัดทำทั่วไป

(นายรุ่ง ฤทธิธยา)  
กรรมการผู้จัดการ



ตำแหน่งที่เกิดสถานีตรวจวัด: รพ. สด.บ้านฉางเกลือ ตำแหน่งพิกัด UTM: 47P 6161688E 1746552N

| วันที่ตรวจ | เวลาตรวจวัด | L <sub>Aeq</sub> | L <sub>max</sub> | L90  | วันที่ตรวจ | เวลาตรวจวัด | L <sub>Aeq</sub> | L <sub>max</sub> | L90  | วันที่ตรวจ | เวลาตรวจวัด | L <sub>Aeq</sub> | L <sub>max</sub> | L90  |
|------------|-------------|------------------|------------------|------|------------|-------------|------------------|------------------|------|------------|-------------|------------------|------------------|------|
| 21 ธ.ค. 66 | 18.00 น.    | 57.1             | 66.7             | 55.5 | 21 ธ.ค. 66 | 20.00 น.    | 56.5             | 62.9             | 55.3 | 21 ธ.ค. 66 | 22.00 น.    | 57.1             | 63.9             | 55.2 |
| 21 ธ.ค. 66 | 18.05 น.    | 56.3             | 61.0             | 55.3 | 21 ธ.ค. 66 | 20.05 น.    | 56.1             | 63.1             | 55.1 | 21 ธ.ค. 66 | 22.05 น.    | 56.1             | 59.5             | 55.2 |
| 21 ธ.ค. 66 | 18.10 น.    | 56.4             | 62.9             | 55.7 | 21 ธ.ค. 66 | 20.10 น.    | 56.4             | 62.6             | 55.5 | 21 ธ.ค. 66 | 22.10 น.    | 56.9             | 64.0             | 55.7 |
| 21 ธ.ค. 66 | 18.15 น.    | 56.3             | 65.3             | 55.4 | 21 ธ.ค. 66 | 20.15 น.    | 57.0             | 65.1             | 55.5 | 21 ธ.ค. 66 | 22.15 น.    | 56.3             | 65.1             | 55.3 |
| 21 ธ.ค. 66 | 18.20 น.    | 56.3             | 64.0             | 55.5 | 21 ธ.ค. 66 | 20.20 น.    | 56.8             | 60.8             | 55.8 | 21 ธ.ค. 66 | 22.20 น.    | 57.5             | 69.4             | 55.5 |
| 21 ธ.ค. 66 | 18.25 น.    | 58.1             | 68.6             | 56.0 | 21 ธ.ค. 66 | 20.25 น.    | 58.0             | 71.3             | 55.3 | 21 ธ.ค. 66 | 22.25 น.    | 56.6             | 68.5             | 55.4 |
| 21 ธ.ค. 66 | 18.30 น.    | 57.0             | 65.4             | 55.6 | 21 ธ.ค. 66 | 20.30 น.    | 56.5             | 58.9             | 55.6 | 21 ธ.ค. 66 | 22.30 น.    | 56.5             | 62.7             | 55.4 |
| 21 ธ.ค. 66 | 18.35 น.    | 56.4             | 62.9             | 55.6 | 21 ธ.ค. 66 | 20.35 น.    | 56.4             | 64.0             | 55.3 | 21 ธ.ค. 66 | 22.35 น.    | 56.3             | 60.4             | 55.6 |
| 21 ธ.ค. 66 | 18.40 น.    | 56.4             | 64.0             | 55.6 | 21 ธ.ค. 66 | 20.40 น.    | 56.9             | 62.6             | 55.1 | 21 ธ.ค. 66 | 22.40 น.    | 56.5             | 60.7             | 55.3 |
| 21 ธ.ค. 66 | 18.45 น.    | 57.1             | 70.1             | 55.3 | 21 ธ.ค. 66 | 20.45 น.    | 56.0             | 59.5             | 55.2 | 21 ธ.ค. 66 | 22.45 น.    | 56.5             | 61.2             | 55.5 |
| 21 ธ.ค. 66 | 18.50 น.    | 56.4             | 62.9             | 55.8 | 21 ธ.ค. 66 | 20.50 น.    | 56.1             | 59.6             | 55.2 | 21 ธ.ค. 66 | 22.50 น.    | 56.7             | 59.8             | 55.6 |
| 21 ธ.ค. 66 | 18.55 น.    | 56.7             | 62.0             | 55.9 | 21 ธ.ค. 66 | 20.55 น.    | 56.9             | 66.0             | 55.3 | 21 ธ.ค. 66 | 22.55 น.    | 56.4             | 63.4             | 55.8 |
| 21 ธ.ค. 66 | 19.00 น.    | 57.0             | 65.7             | 55.8 | 21 ธ.ค. 66 | 21.00 น.    | 56.1             | 57.9             | 55.4 | 21 ธ.ค. 66 | 23.00 น.    | 57.7             | 66.2             | 55.7 |
| 21 ธ.ค. 66 | 19.05 น.    | 56.5             | 62.7             | 55.4 | 21 ธ.ค. 66 | 21.05 น.    | 57.4             | 65.0             | 55.4 | 21 ธ.ค. 66 | 23.05 น.    | 55.8             | 58.6             | 55.3 |
| 21 ธ.ค. 66 | 19.10 น.    | 57.9             | 68.4             | 55.9 | 21 ธ.ค. 66 | 21.10 น.    | 57.0             | 65.8             | 55.3 | 21 ธ.ค. 66 | 23.10 น.    | 56.2             | 64.5             | 55.3 |
| 21 ธ.ค. 66 | 19.15 น.    | 57.4             | 70.6             | 55.5 | 21 ธ.ค. 66 | 21.15 น.    | 57.0             | 65.9             | 55.3 | 21 ธ.ค. 66 | 23.15 น.    | 56.0             | 62.6             | 55.3 |
| 21 ธ.ค. 66 | 19.20 น.    | 58.8             | 75.2             | 55.7 | 21 ธ.ค. 66 | 21.20 น.    | 56.5             | 62.3             | 55.6 | 21 ธ.ค. 66 | 23.20 น.    | 56.3             | 63.5             | 55.3 |
| 21 ธ.ค. 66 | 19.25 น.    | 56.4             | 60.6             | 55.4 | 21 ธ.ค. 66 | 21.25 น.    | 56.8             | 62.9             | 55.6 | 21 ธ.ค. 66 | 23.25 น.    | 56.2             | 60.9             | 55.3 |
| 21 ธ.ค. 66 | 19.30 น.    | 56.2             | 60.6             | 55.4 | 21 ธ.ค. 66 | 21.30 น.    | 55.9             | 58.6             | 55.2 | 21 ธ.ค. 66 | 23.30 น.    | 56.6             | 63.6             | 55.4 |
| 21 ธ.ค. 66 | 19.35 น.    | 55.8             | 62.0             | 55.3 | 21 ธ.ค. 66 | 21.35 น.    | 56.3             | 72.4             | 55.2 | 21 ธ.ค. 66 | 23.35 น.    | 55.9             | 59.8             | 55.1 |
| 21 ธ.ค. 66 | 19.40 น.    | 56.4             | 67.0             | 55.4 | 21 ธ.ค. 66 | 21.40 น.    | 56.7             | 64.4             | 55.8 | 21 ธ.ค. 66 | 23.40 น.    | 56.4             | 65.2             | 55.4 |
| 21 ธ.ค. 66 | 19.45 น.    | 56.1             | 63.7             | 55.4 | 21 ธ.ค. 66 | 21.45 น.    | 56.7             | 61.6             | 55.5 | 21 ธ.ค. 66 | 23.45 น.    | 56.6             | 63.3             | 55.4 |
| 21 ธ.ค. 66 | 19.50 น.    | 56.1             | 58.8             | 55.5 | 21 ธ.ค. 66 | 21.50 น.    | 55.9             | 59.6             | 55.2 | 21 ธ.ค. 66 | 23.50 น.    | 56.6             | 64.2             | 55.5 |
| 21 ธ.ค. 66 | 19.55 น.    | 55.5             | 57.4             | 55.2 | 21 ธ.ค. 66 | 21.55 น.    | 56.3             | 64.0             | 55.1 | 21 ธ.ค. 66 | 23.55 น.    | 56.0             | 59.4             | 55.4 |

ชื่อผู้ตรวจวัด/วิเคราะห์: บริษัท เอสซี แอสส์ เอ็มพี เอ็มพี จำกัด ชื่อผู้บันทึก (ประจำสถานีตรวจวัด): นายวราวุธ สายังสรวาท และ นายภาณุกร ขอบนอกของ ชื่อผู้ตรวจสอบ/ควบคุม: นายรุ่ง ฤทธิยาภ

(นายประสาธน์ เจริญผล)  
ผู้จัดทำทั่วไป

(นายรุ่ง ฤทธิยาภ)  
กรรมการผู้จัดการ

ตำแหน่งพิกัดสถานีตรวจวัด: รพ.สต.บ้านมะเกลือ ตำแหน่งพิกัด UTM: 47P 6161688E 1746552N

| วันที่ตรวจ | เวลาตรวจวัด | L <sub>Aeq</sub> | L <sub>max</sub> | L90  | วันที่ตรวจ | เวลาตรวจวัด | L <sub>Aeq</sub> | L <sub>max</sub> | L90  | วันที่ตรวจ | เวลาตรวจวัด | L <sub>Aeq</sub> | L <sub>max</sub> | L90  |
|------------|-------------|------------------|------------------|------|------------|-------------|------------------|------------------|------|------------|-------------|------------------|------------------|------|
| 22 ธ.ค. 66 | 0.00 น.     | 56.6             | 69.3             | 55.1 | 22 ธ.ค. 66 | 02.00 น.    | 57.7             | 60.5             | 57.0 | 22 ธ.ค. 66 | 04.00 น.    | 56.7             | 59.8             | 55.8 |
| 22 ธ.ค. 66 | 0.05 น.     | 55.9             | 59.1             | 55.4 | 22 ธ.ค. 66 | 02.05 น.    | 57.4             | 60.2             | 56.3 | 22 ธ.ค. 66 | 04.05 น.    | 58.0             | 61.9             | 56.5 |
| 22 ธ.ค. 66 | 0.10 น.     | 56.2             | 57.9             | 55.9 | 22 ธ.ค. 66 | 02.10 น.    | 56.8             | 58.7             | 56.0 | 22 ธ.ค. 66 | 04.10 น.    | 56.1             | 59.4             | 55.5 |
| 22 ธ.ค. 66 | 0.15 น.     | 56.0             | 59.2             | 55.5 | 22 ธ.ค. 66 | 02.15 น.    | 56.3             | 58.5             | 55.9 | 22 ธ.ค. 66 | 04.15 น.    | 56.3             | 58.6             | 55.5 |
| 22 ธ.ค. 66 | 0.20 น.     | 55.9             | 57.7             | 55.5 | 22 ธ.ค. 66 | 02.20 น.    | 55.9             | 59.0             | 55.4 | 22 ธ.ค. 66 | 04.20 น.    | 56.8             | 60.0             | 56.2 |
| 22 ธ.ค. 66 | 0.25 น.     | 56.4             | 59.2             | 55.5 | 22 ธ.ค. 66 | 02.25 น.    | 56.2             | 65.8             | 55.3 | 22 ธ.ค. 66 | 04.25 น.    | 56.4             | 59.4             | 55.7 |
| 22 ธ.ค. 66 | 0.30 น.     | 56.1             | 60.9             | 55.5 | 22 ธ.ค. 66 | 02.30 น.    | 57.2             | 59.4             | 56.2 | 22 ธ.ค. 66 | 04.30 น.    | 56.5             | 59.5             | 55.6 |
| 22 ธ.ค. 66 | 0.35 น.     | 56.3             | 62.7             | 55.6 | 22 ธ.ค. 66 | 02.35 น.    | 57.0             | 59.5             | 56.4 | 22 ธ.ค. 66 | 04.35 น.    | 56.3             | 60.1             | 55.6 |
| 22 ธ.ค. 66 | 0.40 น.     | 56.7             | 58.7             | 56.1 | 22 ธ.ค. 66 | 02.40 น.    | 56.7             | 59.8             | 55.7 | 22 ธ.ค. 66 | 04.40 น.    | 57.4             | 66.3             | 55.7 |
| 22 ธ.ค. 66 | 0.45 น.     | 57.2             | 59.5             | 56.5 | 22 ธ.ค. 66 | 02.45 น.    | 56.9             | 65.6             | 56.2 | 22 ธ.ค. 66 | 04.45 น.    | 56.5             | 57.9             | 55.9 |
| 22 ธ.ค. 66 | 0.50 น.     | 58.1             | 61.9             | 57.0 | 22 ธ.ค. 66 | 02.50 น.    | 56.9             | 58.8             | 56.5 | 22 ธ.ค. 66 | 04.50 น.    | 58.3             | 61.7             | 56.5 |
| 22 ธ.ค. 66 | 0.55 น.     | 58.3             | 61.1             | 57.6 | 22 ธ.ค. 66 | 02.55 น.    | 57.1             | 67.9             | 56.2 | 22 ธ.ค. 66 | 04.55 น.    | 57.3             | 64.2             | 56.1 |
| 22 ธ.ค. 66 | 01.00 น.    | 56.8             | 62.0             | 56.2 | 22 ธ.ค. 66 | 03.00 น.    | 57.4             | 66.9             | 56.2 | 22 ธ.ค. 66 | 05.00 น.    | 56.4             | 62.1             | 56.0 |
| 22 ธ.ค. 66 | 01.05 น.    | 56.4             | 61.6             | 55.6 | 22 ธ.ค. 66 | 03.05 น.    | 56.8             | 59.5             | 56.1 | 22 ธ.ค. 66 | 05.05 น.    | 56.4             | 59.4             | 56.0 |
| 22 ธ.ค. 66 | 01.10 น.    | 56.6             | 60.7             | 55.9 | 22 ธ.ค. 66 | 03.10 น.    | 56.5             | 60.4             | 55.8 | 22 ธ.ค. 66 | 05.10 น.    | 56.6             | 61.2             | 56.0 |
| 22 ธ.ค. 66 | 01.15 น.    | 56.9             | 67.4             | 56.0 | 22 ธ.ค. 66 | 03.15 น.    | 56.4             | 58.8             | 55.8 | 22 ธ.ค. 66 | 05.15 น.    | 57.4             | 63.0             | 56.9 |
| 22 ธ.ค. 66 | 01.20 น.    | 57.0             | 61.6             | 56.3 | 22 ธ.ค. 66 | 03.20 น.    | 58.5             | 64.0             | 57.5 | 22 ธ.ค. 66 | 05.20 น.    | 57.4             | 67.7             | 56.5 |
| 22 ธ.ค. 66 | 01.25 น.    | 55.9             | 57.5             | 55.4 | 22 ธ.ค. 66 | 03.25 น.    | 57.4             | 61.8             | 56.5 | 22 ธ.ค. 66 | 05.25 น.    | 56.8             | 66.4             | 55.8 |
| 22 ธ.ค. 66 | 01.30 น.    | 56.4             | 60.0             | 55.5 | 22 ธ.ค. 66 | 03.30 น.    | 57.1             | 59.4             | 56.5 | 22 ธ.ค. 66 | 05.30 น.    | 56.8             | 63.0             | 56.1 |
| 22 ธ.ค. 66 | 01.35 น.    | 57.9             | 68.8             | 56.7 | 22 ธ.ค. 66 | 03.35 น.    | 58.3             | 61.4             | 57.5 | 22 ธ.ค. 66 | 05.35 น.    | 58.5             | 74.1             | 56.1 |
| 22 ธ.ค. 66 | 01.40 น.    | 57.6             | 63.7             | 56.2 | 22 ธ.ค. 66 | 03.40 น.    | 57.4             | 59.6             | 56.9 | 22 ธ.ค. 66 | 05.40 น.    | 58.0             | 72.8             | 56.2 |
| 22 ธ.ค. 66 | 01.45 น.    | 56.3             | 58.2             | 55.7 | 22 ธ.ค. 66 | 03.45 น.    | 56.7             | 58.4             | 56.0 | 22 ธ.ค. 66 | 05.45 น.    | 57.8             | 74.5             | 56.2 |
| 22 ธ.ค. 66 | 01.50 น.    | 58.3             | 61.2             | 56.3 | 22 ธ.ค. 66 | 03.50 น.    | 58.2             | 70.7             | 56.2 | 22 ธ.ค. 66 | 05.50 น.    | 57.1             | 68.1             | 56.1 |
| 22 ธ.ค. 66 | 01.55 น.    | 56.9             | 60.0             | 56.0 | 22 ธ.ค. 66 | 03.55 น.    | 58.0             | 71.0             | 56.8 | 22 ธ.ค. 66 | 05.55 น.    | 57.4             | 60.0             | 56.9 |

ผู้ตรวจวัด/วิเคราะห์: บริษัท เอนด์ เอ็นโวลท์ จำกัด      ผู้ปฏิบัติงาน (นายรุ่ง ฤทธิยาณ)      ผู้ตรวจสอบ/ควบคุม: นายรุ่ง ฤทธิยาณ

(นายประสาธน์ เอี่ยมแหลม)  
ผู้จัดการทั่วไป

(นายรุ่ง ฤทธิยาณ)  
กรรมการผู้จัดการ



ตำแหน่งพื้นที่ทดสอบบริเวณวัด: รพ.สต.บ้านมะเกลือ ตำแหน่งพื้นที่ UTM: 47P 6161688E 1746552N

| วันที่ตรวจ | เวลาตรวจวัด | L <sub>Aeq</sub> | L <sub>max</sub> | L90  | วันที่ตรวจ | เวลาตรวจวัด | L <sub>Aeq</sub> | L <sub>max</sub> | L90  | วันที่ตรวจ | เวลาตรวจวัด | L <sub>Aeq</sub> | L <sub>max</sub> | L90  |
|------------|-------------|------------------|------------------|------|------------|-------------|------------------|------------------|------|------------|-------------|------------------|------------------|------|
| 22 ธ.ค. 66 | 06.00 น.    | 57.0             | 62.4             | 56.5 | 22 ธ.ค. 66 | 08.00 น.    | 59.0             | 77.1             | 55.8 | 22 ธ.ค. 66 | 10.00 น.    | 56.1             | 60.6             | 55.6 |
| 22 ธ.ค. 66 | 06.05 น.    | 58.3             | 72.0             | 56.2 | 22 ธ.ค. 66 | 08.05 น.    | 58.2             | 76.4             | 56.0 | 22 ธ.ค. 66 | 10.05 น.    | 58.6             | 67.4             | 52.2 |
| 22 ธ.ค. 66 | 06.10 น.    | 57.1             | 60.7             | 56.4 | 22 ธ.ค. 66 | 08.10 น.    | 57.4             | 62.8             | 56.5 | 22 ธ.ค. 66 | 10.10 น.    | 53.0             | 75.4             | 48.5 |
| 22 ธ.ค. 66 | 06.15 น.    | 57.3             | 70.7             | 56.2 | 22 ธ.ค. 66 | 08.15 น.    | 57.6             | 64.3             | 56.5 | 22 ธ.ค. 66 | 10.15 น.    | 58.0             | 67.9             | 52.1 |
| 22 ธ.ค. 66 | 06.20 น.    | 57.8             | 73.5             | 56.7 | 22 ธ.ค. 66 | 08.20 น.    | 59.1             | 72.8             | 57.3 | 22 ธ.ค. 66 | 10.20 น.    | 56.7             | 67.6             | 54.9 |
| 22 ธ.ค. 66 | 06.25 น.    | 58.8             | 69.9             | 57.3 | 22 ธ.ค. 66 | 08.25 น.    | 58.9             | 67.6             | 57.2 | 22 ธ.ค. 66 | 10.25 น.    | 57.0             | 67.7             | 54.8 |
| 22 ธ.ค. 66 | 06.30 น.    | 59.3             | 66.4             | 58.2 | 22 ธ.ค. 66 | 08.30 น.    | 57.0             | 67.1             | 55.9 | 22 ธ.ค. 66 | 10.30 น.    | 56.8             | 71.4             | 55.1 |
| 22 ธ.ค. 66 | 06.35 น.    | 58.7             | 66.2             | 57.8 | 22 ธ.ค. 66 | 08.35 น.    | 56.0             | 60.4             | 55.2 | 22 ธ.ค. 66 | 10.35 น.    | 56.1             | 59.6             | 55.3 |
| 22 ธ.ค. 66 | 06.40 น.    | 57.9             | 62.5             | 57.2 | 22 ธ.ค. 66 | 08.40 น.    | 57.1             | 66.2             | 55.5 | 22 ธ.ค. 66 | 10.40 น.    | 56.5             | 67.4             | 55.0 |
| 22 ธ.ค. 66 | 06.45 น.    | 58.5             | 73.8             | 57.2 | 22 ธ.ค. 66 | 08.45 น.    | 57.3             | 68.3             | 55.6 | 22 ธ.ค. 66 | 10.45 น.    | 56.4             | 63.9             | 55.1 |
| 22 ธ.ค. 66 | 06.50 น.    | 57.8             | 64.1             | 56.9 | 22 ธ.ค. 66 | 08.50 น.    | 56.5             | 61.7             | 55.8 | 22 ธ.ค. 66 | 10.50 น.    | 56.2             | 67.7             | 54.9 |
| 22 ธ.ค. 66 | 06.55 น.    | 58.5             | 68.6             | 57.1 | 22 ธ.ค. 66 | 08.55 น.    | 56.2             | 60.2             | 55.4 | 22 ธ.ค. 66 | 10.55 น.    | 56.9             | 73.8             | 55.2 |
| 22 ธ.ค. 66 | 07.00 น.    | 60.6             | 78.0             | 57.7 | 22 ธ.ค. 66 | 09.00 น.    | 56.8             | 64.7             | 55.6 | 22 ธ.ค. 66 | 11.00 น.    | 58.8             | 71.5             | 55.7 |
| 22 ธ.ค. 66 | 07.05 น.    | 59.9             | 73.7             | 57.7 | 22 ธ.ค. 66 | 09.05 น.    | 57.4             | 66.8             | 56.0 | 22 ธ.ค. 66 | 11.05 น.    | 57.2             | 71.3             | 55.2 |
| 22 ธ.ค. 66 | 07.10 น.    | 59.0             | 71.3             | 57.4 | 22 ธ.ค. 66 | 09.10 น.    | 56.7             | 67.5             | 55.5 | 22 ธ.ค. 66 | 11.10 น.    | 58.5             | 68.7             | 55.9 |
| 22 ธ.ค. 66 | 07.15 น.    | 57.7             | 66.7             | 56.9 | 22 ธ.ค. 66 | 09.15 น.    | 56.3             | 62.1             | 55.5 | 22 ธ.ค. 66 | 11.15 น.    | 56.0             | 67.9             | 54.8 |
| 22 ธ.ค. 66 | 07.20 น.    | 58.1             | 67.2             | 56.9 | 22 ธ.ค. 66 | 09.20 น.    | 56.8             | 65.8             | 55.5 | 22 ธ.ค. 66 | 11.20 น.    | 55.5             | 66.6             | 54.7 |
| 22 ธ.ค. 66 | 07.25 น.    | 58.2             | 70.4             | 57.0 | 22 ธ.ค. 66 | 09.25 น.    | 56.0             | 72.1             | 55.3 | 22 ธ.ค. 66 | 11.25 น.    | 56.2             | 66.0             | 54.6 |
| 22 ธ.ค. 66 | 07.30 น.    | 58.4             | 66.6             | 57.1 | 22 ธ.ค. 66 | 09.30 น.    | 57.7             | 69.1             | 55.9 | 22 ธ.ค. 66 | 11.30 น.    | 54.8             | 58.2             | 54.1 |
| 22 ธ.ค. 66 | 07.35 น.    | 58.7             | 73.1             | 56.7 | 22 ธ.ค. 66 | 09.35 น.    | 56.6             | 62.2             | 55.6 | 22 ธ.ค. 66 | 11.35 น.    | 55.1             | 60.9             | 54.1 |
| 22 ธ.ค. 66 | 07.40 น.    | 59.5             | 74.4             | 56.4 | 22 ธ.ค. 66 | 09.40 น.    | 56.4             | 62.6             | 55.4 | 22 ธ.ค. 66 | 11.40 น.    | 56.1             | 62.6             | 55.0 |
| 22 ธ.ค. 66 | 07.45 น.    | 57.8             | 65.0             | 56.9 | 22 ธ.ค. 66 | 09.45 น.    | 56.0             | 61.8             | 55.3 | 22 ธ.ค. 66 | 11.45 น.    | 57.3             | 69.6             | 55.6 |
| 22 ธ.ค. 66 | 07.50 น.    | 65.2             | 87.8             | 56.5 | 22 ธ.ค. 66 | 09.50 น.    | 56.4             | 63.3             | 55.7 | 22 ธ.ค. 66 | 11.50 น.    | 57.3             | 66.2             | 55.8 |
| 22 ธ.ค. 66 | 07.55 น.    | 62.1             | 76.7             | 55.8 | 22 ธ.ค. 66 | 09.55 น.    | 57.1             | 65.3             | 55.6 | 22 ธ.ค. 66 | 11.55 น.    | 56.5             | 63.6             | 55.2 |

พื้นที่ตรวจวัด/วิเคราะห์: บริษัท แฮลท์ เฮลท์ เอ็นไวรอนเม้นท์ จำกัด

ชื่อผู้บันทึก: ประจักษ์ ภูธรรัตน์ และ นามภรณ์ นามภรณ์ และ นามภรณ์ นามภรณ์

ชื่อผู้ตรวจสอบคุณภาพ: นามภรณ์ นามภรณ์

(นายประจักษ์ ภูธรรัตน์)  
ผู้ดำเนินการทั่วไป

(นายรุ่ง ภูธรรัตน์)  
กรรมการผู้จัดการ



ตำแหน่งพิกัดสถานีตรวจวัด: รท.สด.บ้านมะเกลือ ตำแหน่งพิกัด UTM: 47P 6161688E 1746552N

| วันที่ตรวจ | เวลาตรวจวัด | LAeq | Lmax | L90  | วันที่ตรวจ | เวลาตรวจวัด | LAeq | Lmax | L90  | วันที่ตรวจ | เวลาตรวจวัด | LAeq | Lmax | L90  |
|------------|-------------|------|------|------|------------|-------------|------|------|------|------------|-------------|------|------|------|
| 22 ธ.ค. 66 | 12.00 น.    | 56.3 | 61.4 | 55.3 | 22 ธ.ค. 66 | 14.00 น.    | 56.1 | 64.7 | 55.1 | 22 ธ.ค. 66 | 16.00 น.    | 55.8 | 67.8 | 54.3 |
| 22 ธ.ค. 66 | 12.05 น.    | 56.3 | 61.9 | 55.4 | 22 ธ.ค. 66 | 14.05 น.    | 57.4 | 68.8 | 55.6 | 22 ธ.ค. 66 | 16.05 น.    | 55.6 | 66.6 | 54.6 |
| 22 ธ.ค. 66 | 12.10 น.    | 56.3 | 63.2 | 55.7 | 22 ธ.ค. 66 | 14.10 น.    | 58.1 | 66.0 | 55.9 | 22 ธ.ค. 66 | 16.10 น.    | 55.3 | 62.2 | 54.5 |
| 22 ธ.ค. 66 | 12.15 น.    | 57.1 | 72.1 | 55.9 | 22 ธ.ค. 66 | 14.15 น.    | 56.6 | 68.8 | 55.4 | 22 ธ.ค. 66 | 16.15 น.    | 56.6 | 64.9 | 54.9 |
| 22 ธ.ค. 66 | 12.20 น.    | 58.0 | 70.5 | 55.9 | 22 ธ.ค. 66 | 14.20 น.    | 56.0 | 62.6 | 55.2 | 22 ธ.ค. 66 | 16.20 น.    | 56.2 | 65.9 | 54.7 |
| 22 ธ.ค. 66 | 12.25 น.    | 57.1 | 66.4 | 56.3 | 22 ธ.ค. 66 | 14.25 น.    | 56.3 | 69.2 | 55.1 | 22 ธ.ค. 66 | 16.25 น.    | 55.1 | 58.6 | 54.5 |
| 22 ธ.ค. 66 | 12.30 น.    | 56.2 | 63.8 | 55.1 | 22 ธ.ค. 66 | 14.30 น.    | 55.9 | 58.6 | 55.1 | 22 ธ.ค. 66 | 16.30 น.    | 56.7 | 71.6 | 54.8 |
| 22 ธ.ค. 66 | 12.35 น.    | 56.1 | 64.2 | 55.4 | 22 ธ.ค. 66 | 14.35 น.    | 56.0 | 59.9 | 54.9 | 22 ธ.ค. 66 | 16.35 น.    | 56.2 | 68.6 | 54.8 |
| 22 ธ.ค. 66 | 12.40 น.    | 55.8 | 62.5 | 55.1 | 22 ธ.ค. 66 | 14.40 น.    | 56.0 | 68.1 | 54.9 | 22 ธ.ค. 66 | 16.40 น.    | 55.8 | 68.9 | 54.6 |
| 22 ธ.ค. 66 | 12.45 น.    | 56.1 | 72.3 | 54.6 | 22 ธ.ค. 66 | 14.45 น.    | 56.8 | 73.0 | 55.1 | 22 ธ.ค. 66 | 16.45 น.    | 55.7 | 69.8 | 54.6 |
| 22 ธ.ค. 66 | 12.50 น.    | 56.1 | 68.5 | 54.7 | 22 ธ.ค. 66 | 14.50 น.    | 55.3 | 59.6 | 54.6 | 22 ธ.ค. 66 | 16.50 น.    | 56.9 | 71.1 | 55.0 |
| 22 ธ.ค. 66 | 12.55 น.    | 56.6 | 63.6 | 54.9 | 22 ธ.ค. 66 | 14.55 น.    | 55.5 | 61.7 | 54.6 | 22 ธ.ค. 66 | 16.55 น.    | 55.4 | 63.5 | 54.8 |
| 22 ธ.ค. 66 | 13.00 น.    | 57.7 | 64.9 | 55.4 | 22 ธ.ค. 66 | 15.00 น.    | 56.6 | 69.4 | 54.9 | 22 ธ.ค. 66 | 17.00 น.    | 55.9 | 60.0 | 55.0 |
| 22 ธ.ค. 66 | 13.05 น.    | 55.7 | 59.2 | 54.7 | 22 ธ.ค. 66 | 15.05 น.    | 55.5 | 63.2 | 54.8 | 22 ธ.ค. 66 | 17.05 น.    | 56.5 | 69.1 | 54.9 |
| 22 ธ.ค. 66 | 13.10 น.    | 55.8 | 69.9 | 54.6 | 22 ธ.ค. 66 | 15.10 น.    | 56.0 | 61.5 | 55.2 | 22 ธ.ค. 66 | 17.10 น.    | 56.1 | 63.1 | 54.9 |
| 22 ธ.ค. 66 | 13.15 น.    | 55.6 | 65.3 | 54.5 | 22 ธ.ค. 66 | 15.15 น.    | 55.9 | 66.6 | 54.6 | 22 ธ.ค. 66 | 17.15 น.    | 57.3 | 65.1 | 55.0 |
| 22 ธ.ค. 66 | 13.20 น.    | 56.1 | 65.0 | 54.7 | 22 ธ.ค. 66 | 15.20 น.    | 55.5 | 62.8 | 54.8 | 22 ธ.ค. 66 | 17.20 น.    | 56.1 | 61.1 | 55.2 |
| 22 ธ.ค. 66 | 13.25 น.    | 56.3 | 63.3 | 55.3 | 22 ธ.ค. 66 | 15.25 น.    | 55.8 | 66.6 | 54.7 | 22 ธ.ค. 66 | 17.25 น.    | 56.1 | 64.7 | 55.1 |
| 22 ธ.ค. 66 | 13.30 น.    | 56.3 | 64.8 | 54.9 | 22 ธ.ค. 66 | 15.30 น.    | 56.4 | 68.9 | 55.0 | 22 ธ.ค. 66 | 17.30 น.    | 55.6 | 65.2 | 54.7 |
| 22 ธ.ค. 66 | 13.35 น.    | 56.7 | 71.5 | 55.0 | 22 ธ.ค. 66 | 15.35 น.    | 56.2 | 70.3 | 54.7 | 22 ธ.ค. 66 | 17.35 น.    | 56.2 | 64.8 | 54.9 |
| 22 ธ.ค. 66 | 13.40 น.    | 55.9 | 59.4 | 55.1 | 22 ธ.ค. 66 | 15.40 น.    | 56.3 | 64.0 | 54.9 | 22 ธ.ค. 66 | 17.40 น.    | 55.9 | 60.9 | 55.0 |
| 22 ธ.ค. 66 | 13.45 น.    | 56.0 | 59.6 | 55.2 | 22 ธ.ค. 66 | 15.45 น.    | 56.9 | 73.4 | 54.8 | 22 ธ.ค. 66 | 17.45 น.    | 56.1 | 62.2 | 55.2 |
| 22 ธ.ค. 66 | 13.50 น.    | 56.8 | 72.3 | 55.1 | 22 ธ.ค. 66 | 15.50 น.    | 55.5 | 63.0 | 54.7 | 22 ธ.ค. 66 | 17.50 น.    | 56.1 | 63.7 | 55.2 |
| 22 ธ.ค. 66 | 13.55 น.    | 56.6 | 64.2 | 55.3 | 22 ธ.ค. 66 | 15.55 น.    | 55.8 | 61.5 | 54.7 | 22 ธ.ค. 66 | 17.55 น.    | 56.5 | 63.6 | 55.5 |

ข้อมูลตรวจวัด: บริษัท แมคส์ เอ็มดี เอ็มโบล จำกัด      ข้อมูลบันทึก (ประจำสถานีตรวจวัด): นายภาณุ สมพงษ์ และ นายภาณุ สมพงษ์      ข้อมูลตรวจสอบ/ควบคุม: นายสุริย ฤทธิชัย

(นายประสิทธิ์ เจริญพร)  
ผู้ตรวจทั่วไป

(นายสุริย ฤทธิชัย)  
กรรมการผู้จัดการ

ตำแหน่งพิกัดสถานีตรวจวัด: รพ.สต.บ้านมะเกลือ ตำแหน่งพิกัด UTM: 47P 6161688E 1746552N

| วันที่ตรวจ | เวลาตรวจวัด | L <sub>Aeq</sub> | L <sub>max</sub> | L90  | วันที่ตรวจ | เวลาตรวจวัด | L <sub>Aeq</sub> | L <sub>max</sub> | L90  | วันที่ตรวจ | เวลาตรวจวัด | L <sub>Aeq</sub> | L <sub>max</sub> | L90  |
|------------|-------------|------------------|------------------|------|------------|-------------|------------------|------------------|------|------------|-------------|------------------|------------------|------|
| 22 ธ.ค. 66 | 18.00 น.    | 56.6             | 65.3             | 55.4 | 22 ธ.ค. 66 | 20.00 น.    | 56.3             | 59.4             | 55.7 | 22 ธ.ค. 66 | 22.00 น.    | 55.7             | 58.2             | 54.9 |
| 22 ธ.ค. 66 | 18.05 น.    | 57.3             | 64.5             | 55.8 | 22 ธ.ค. 66 | 20.05 น.    | 56.2             | 59.0             | 55.8 | 22 ธ.ค. 66 | 22.05 น.    | 56.4             | 59.8             | 55.1 |
| 22 ธ.ค. 66 | 18.10 น.    | 58.3             | 75.2             | 56.0 | 22 ธ.ค. 66 | 20.10 น.    | 56.7             | 62.1             | 56.0 | 22 ธ.ค. 66 | 22.10 น.    | 56.3             | 70.0             | 55.3 |
| 22 ธ.ค. 66 | 18.15 น.    | 57.7             | 74.1             | 55.5 | 22 ธ.ค. 66 | 20.15 น.    | 56.1             | 60.8             | 55.3 | 22 ธ.ค. 66 | 22.15 น.    | 55.7             | 62.4             | 55.1 |
| 22 ธ.ค. 66 | 18.20 น.    | 56.3             | 61.3             | 55.4 | 22 ธ.ค. 66 | 20.20 น.    | 55.8             | 59.2             | 55.3 | 22 ธ.ค. 66 | 22.20 น.    | 56.1             | 62.2             | 55.3 |
| 22 ธ.ค. 66 | 18.25 น.    | 58.6             | 69.9             | 56.2 | 22 ธ.ค. 66 | 20.25 น.    | 56.1             | 59.8             | 55.3 | 22 ธ.ค. 66 | 22.25 น.    | 55.6             | 59.6             | 55.0 |
| 22 ธ.ค. 66 | 18.30 น.    | 57.6             | 70.6             | 55.9 | 22 ธ.ค. 66 | 20.30 น.    | 57.0             | 63.4             | 56.0 | 22 ธ.ค. 66 | 22.30 น.    | 56.5             | 64.4             | 55.4 |
| 22 ธ.ค. 66 | 18.35 น.    | 57.5             | 68.5             | 55.9 | 22 ธ.ค. 66 | 20.35 น.    | 57.8             | 64.5             | 56.5 | 22 ธ.ค. 66 | 22.35 น.    | 56.6             | 64.2             | 55.4 |
| 22 ธ.ค. 66 | 18.40 น.    | 57.7             | 64.6             | 56.1 | 22 ธ.ค. 66 | 20.40 น.    | 57.1             | 67.6             | 55.7 | 22 ธ.ค. 66 | 22.40 น.    | 56.2             | 58.8             | 55.6 |
| 22 ธ.ค. 66 | 18.45 น.    | 56.9             | 62.0             | 55.9 | 22 ธ.ค. 66 | 20.45 น.    | 57.1             | 62.9             | 56.4 | 22 ธ.ค. 66 | 22.45 น.    | 56.4             | 61.0             | 55.2 |
| 22 ธ.ค. 66 | 18.50 น.    | 57.4             | 66.8             | 55.4 | 22 ธ.ค. 66 | 20.50 น.    | 56.9             | 59.6             | 56.1 | 22 ธ.ค. 66 | 22.50 น.    | 56.6             | 62.3             | 55.7 |
| 22 ธ.ค. 66 | 18.55 น.    | 57.1             | 61.4             | 55.5 | 22 ธ.ค. 66 | 20.55 น.    | 57.1             | 60.1             | 56.3 | 22 ธ.ค. 66 | 22.55 น.    | 56.8             | 65.0             | 55.4 |
| 22 ธ.ค. 66 | 19.00 น.    | 56.9             | 60.3             | 56.0 | 22 ธ.ค. 66 | 21.00 น.    | 57.0             | 61.9             | 56.4 | 22 ธ.ค. 66 | 23.00 น.    | 56.4             | 71.2             | 55.4 |
| 22 ธ.ค. 66 | 19.05 น.    | 57.1             | 60.5             | 55.9 | 22 ธ.ค. 66 | 21.05 น.    | 56.8             | 64.7             | 55.9 | 22 ธ.ค. 66 | 23.05 น.    | 56.1             | 62.0             | 55.3 |
| 22 ธ.ค. 66 | 19.10 น.    | 57.0             | 64.8             | 55.8 | 22 ธ.ค. 66 | 21.10 น.    | 56.7             | 70.6             | 56.1 | 22 ธ.ค. 66 | 23.10 น.    | 56.0             | 60.5             | 55.4 |
| 22 ธ.ค. 66 | 19.15 น.    | 57.4             | 63.9             | 56.1 | 22 ธ.ค. 66 | 21.15 น.    | 57.4             | 66.2             | 56.1 | 22 ธ.ค. 66 | 23.15 น.    | 56.4             | 60.8             | 55.4 |
| 22 ธ.ค. 66 | 19.20 น.    | 57.7             | 62.8             | 56.4 | 22 ธ.ค. 66 | 21.20 น.    | 57.4             | 64.1             | 55.9 | 22 ธ.ค. 66 | 23.20 น.    | 55.7             | 58.9             | 55.3 |
| 22 ธ.ค. 66 | 19.25 น.    | 56.9             | 61.5             | 56.0 | 22 ธ.ค. 66 | 21.25 น.    | 57.4             | 63.5             | 56.5 | 22 ธ.ค. 66 | 23.25 น.    | 55.8             | 66.4             | 55.2 |
| 22 ธ.ค. 66 | 19.30 น.    | 57.1             | 66.1             | 55.6 | 22 ธ.ค. 66 | 21.30 น.    | 56.9             | 59.6             | 56.4 | 22 ธ.ค. 66 | 23.30 น.    | 56.0             | 61.3             | 55.3 |
| 22 ธ.ค. 66 | 19.35 น.    | 56.4             | 61.5             | 55.4 | 22 ธ.ค. 66 | 21.35 น.    | 56.7             | 61.4             | 55.7 | 22 ธ.ค. 66 | 23.35 น.    | 56.1             | 59.7             | 55.4 |
| 22 ธ.ค. 66 | 19.40 น.    | 57.7             | 68.3             | 56.1 | 22 ธ.ค. 66 | 21.40 น.    | 56.6             | 60.0             | 55.6 | 22 ธ.ค. 66 | 23.40 น.    | 56.3             | 60.5             | 55.5 |
| 22 ธ.ค. 66 | 19.45 น.    | 57.1             | 62.5             | 55.8 | 22 ธ.ค. 66 | 21.45 น.    | 55.9             | 58.9             | 55.5 | 22 ธ.ค. 66 | 23.45 น.    | 55.9             | 60.9             | 55.2 |
| 22 ธ.ค. 66 | 19.50 น.    | 56.2             | 64.0             | 55.4 | 22 ธ.ค. 66 | 21.50 น.    | 56.3             | 66.1             | 55.3 | 22 ธ.ค. 66 | 23.50 น.    | 56.8             | 64.3             | 55.7 |
| 22 ธ.ค. 66 | 19.55 น.    | 55.8             | 58.3             | 55.3 | 22 ธ.ค. 66 | 21.55 น.    | 56.2             | 61.4             | 55.3 | 22 ธ.ค. 66 | 23.55 น.    | 56.9             | 62.2             | 56.1 |

ผู้ตรวจวัด/วิเคราะห์: บริษัท แฮลท์ แอนด์ เอ็นไวรอนเม้นท์ จำกัด

(นายประสิทธิ์ เอี่ยมเทศ)  
ผู้จัดการทั่วไป

ผู้ตรวจวัด/วิเคราะห์: นายสุวิมล วัฒนพงษ์

(นายสุวิมล วัฒนพงษ์)  
กรรมการผู้จัดการ



ตำแหน่งพิกัดสถานีตรวจวัด: รพ.สต.บ้านมะเกลือ ตำแหน่งพิกัด UTM: 47P 6161688E 1746552N

| วันที่ตรวจ | เวลาตรวจวัด | L <sub>Aeq</sub> | L <sub>max</sub> | L90  | วันที่ตรวจ | เวลาตรวจวัด | L <sub>Aeq</sub> | L <sub>max</sub> | L90  | วันที่ตรวจ | เวลาตรวจวัด | L <sub>Aeq</sub> | L <sub>max</sub> | L90  |
|------------|-------------|------------------|------------------|------|------------|-------------|------------------|------------------|------|------------|-------------|------------------|------------------|------|
| 23 ธ.ค. 66 | 01.00 น.    | 56.9             | 59.3             | 56.0 | 23 ธ.ค. 66 | 02.00 น.    | 56.6             | 59.1             | 55.7 | 23 ธ.ค. 66 | 04.00 น.    | 57.8             | 62.9             | 56.6 |
| 23 ธ.ค. 66 | 01.05 น.    | 57.4             | 62.0             | 56.3 | 23 ธ.ค. 66 | 02.05 น.    | 57.7             | 61.4             | 56.2 | 23 ธ.ค. 66 | 04.05 น.    | 59.2             | 64.0             | 57.1 |
| 23 ธ.ค. 66 | 01.10 น.    | 58.5             | 62.7             | 57.2 | 23 ธ.ค. 66 | 02.10 น.    | 57.8             | 61.5             | 56.6 | 23 ธ.ค. 66 | 04.10 น.    | 58.2             | 62.5             | 56.1 |
| 23 ธ.ค. 66 | 01.15 น.    | 58.4             | 65.9             | 57.0 | 23 ธ.ค. 66 | 02.15 น.    | 56.6             | 62.5             | 55.7 | 23 ธ.ค. 66 | 04.15 น.    | 55.6             | 58.5             | 55.0 |
| 23 ธ.ค. 66 | 01.20 น.    | 57.4             | 60.3             | 56.6 | 23 ธ.ค. 66 | 02.20 น.    | 57.4             | 63.7             | 55.9 | 23 ธ.ค. 66 | 04.20 น.    | 57.9             | 62.1             | 55.9 |
| 23 ธ.ค. 66 | 01.25 น.    | 57.8             | 65.0             | 56.5 | 23 ธ.ค. 66 | 02.25 น.    | 57.6             | 65.3             | 56.2 | 23 ธ.ค. 66 | 04.25 น.    | 57.7             | 61.3             | 56.8 |
| 23 ธ.ค. 66 | 01.30 น.    | 58.2             | 61.0             | 57.1 | 23 ธ.ค. 66 | 02.30 น.    | 57.2             | 61.5             | 56.1 | 23 ธ.ค. 66 | 04.30 น.    | 57.6             | 62.1             | 56.2 |
| 23 ธ.ค. 66 | 01.35 น.    | 57.8             | 62.6             | 56.6 | 23 ธ.ค. 66 | 02.35 น.    | 56.9             | 61.4             | 56.1 | 23 ธ.ค. 66 | 04.35 น.    | 57.4             | 62.0             | 56.5 |
| 23 ธ.ค. 66 | 01.40 น.    | 57.4             | 60.2             | 56.9 | 23 ธ.ค. 66 | 02.40 น.    | 57.2             | 65.7             | 56.2 | 23 ธ.ค. 66 | 04.40 น.    | 57.6             | 59.9             | 56.7 |
| 23 ธ.ค. 66 | 01.45 น.    | 57.4             | 60.9             | 56.4 | 23 ธ.ค. 66 | 02.45 น.    | 57.3             | 61.4             | 56.5 | 23 ธ.ค. 66 | 04.45 น.    | 59.1             | 62.6             | 56.5 |
| 23 ธ.ค. 66 | 01.50 น.    | 57.3             | 61.7             | 56.4 | 23 ธ.ค. 66 | 02.50 น.    | 58.0             | 63.0             | 56.7 | 23 ธ.ค. 66 | 04.50 น.    | 56.6             | 61.3             | 55.5 |
| 23 ธ.ค. 66 | 01.55 น.    | 57.3             | 60.8             | 56.4 | 23 ธ.ค. 66 | 02.55 น.    | 57.2             | 61.2             | 56.3 | 23 ธ.ค. 66 | 04.55 น.    | 56.7             | 58.5             | 56.3 |
| 23 ธ.ค. 66 | 01.00 น.    | 57.7             | 63.5             | 56.1 | 23 ธ.ค. 66 | 03.00 น.    | 58.3             | 64.7             | 56.5 | 23 ธ.ค. 66 | 05.00 น.    | 56.6             | 60.4             | 56.1 |
| 23 ธ.ค. 66 | 01.05 น.    | 59.0             | 64.9             | 56.9 | 23 ธ.ค. 66 | 03.05 น.    | 58.9             | 63.7             | 56.8 | 23 ธ.ค. 66 | 05.05 น.    | 56.6             | 59.9             | 55.8 |
| 23 ธ.ค. 66 | 01.10 น.    | 59.2             | 63.9             | 57.5 | 23 ธ.ค. 66 | 03.10 น.    | 58.0             | 64.8             | 57.1 | 23 ธ.ค. 66 | 05.10 น.    | 56.3             | 60.6             | 55.5 |
| 23 ธ.ค. 66 | 01.15 น.    | 58.6             | 62.4             | 57.2 | 23 ธ.ค. 66 | 03.15 น.    | 58.8             | 62.8             | 56.9 | 23 ธ.ค. 66 | 05.15 น.    | 56.9             | 60.8             | 56.1 |
| 23 ธ.ค. 66 | 01.20 น.    | 58.9             | 62.9             | 57.9 | 23 ธ.ค. 66 | 03.20 น.    | 59.3             | 64.2             | 57.4 | 23 ธ.ค. 66 | 05.20 น.    | 57.1             | 59.5             | 56.2 |
| 23 ธ.ค. 66 | 01.25 น.    | 57.5             | 63.6             | 56.2 | 23 ธ.ค. 66 | 03.25 น.    | 59.8             | 63.5             | 58.2 | 23 ธ.ค. 66 | 05.25 น.    | 56.8             | 63.1             | 55.4 |
| 23 ธ.ค. 66 | 01.30 น.    | 57.0             | 69.9             | 56.0 | 23 ธ.ค. 66 | 03.30 น.    | 58.8             | 62.5             | 57.3 | 23 ธ.ค. 66 | 05.30 น.    | 57.2             | 59.4             | 56.4 |
| 23 ธ.ค. 66 | 01.35 น.    | 56.7             | 59.6             | 56.0 | 23 ธ.ค. 66 | 03.35 น.    | 58.0             | 63.2             | 56.6 | 23 ธ.ค. 66 | 05.35 น.    | 56.9             | 63.3             | 56.2 |
| 23 ธ.ค. 66 | 01.40 น.    | 57.3             | 64.0             | 56.2 | 23 ธ.ค. 66 | 03.40 น.    | 59.9             | 67.2             | 58.5 | 23 ธ.ค. 66 | 05.40 น.    | 57.5             | 62.8             | 56.5 |
| 23 ธ.ค. 66 | 01.45 น.    | 56.6             | 63.4             | 55.5 | 23 ธ.ค. 66 | 03.45 น.    | 59.6             | 64.0             | 58.4 | 23 ธ.ค. 66 | 05.45 น.    | 57.4             | 60.6             | 56.7 |
| 23 ธ.ค. 66 | 01.50 น.    | 56.9             | 60.0             | 56.0 | 23 ธ.ค. 66 | 03.50 น.    | 57.9             | 61.3             | 56.6 | 23 ธ.ค. 66 | 05.50 น.    | 57.1             | 60.3             | 56.5 |
| 23 ธ.ค. 66 | 01.55 น.    | 56.5             | 61.1             | 55.5 | 23 ธ.ค. 66 | 03.55 น.    | 58.1             | 62.1             | 56.3 | 23 ธ.ค. 66 | 05.55 น.    | 56.6             | 64.9             | 55.9 |

ที่ผู้ตรวจวัด/วิเคราะห์: บริษัท แฮลท์ เฮลท์ เอ็นไวรอนเม้นท์ จำกัด

ที่ผู้ปฏิบัติงาน ประจำงาน: นายวราวุธ สมพงษ์พรชัย และ นายภาณุกร วัฒนพงษ์

ที่ผู้ตรวจสอบคุณภาพ: นายรุ่งฤทธิญาณ

(นายประสาธน์ เอี่ยมเพ็ญ)  
ผู้ตรวจทั่วไป

(นายรุ่ง ฤทธิญาณ)  
กรรมการผู้จัดการ



ตำแหน่งพิกัดสถานีตรวจวัด: รพ.สต.บ้านมะเกลือ ตำแหน่งพิกัด UTM: 47P 6161688E 1746552N

| วันที่ตรวจ | เวลาตรวจวัด | L <sub>Aeq</sub> | L <sub>max</sub> | L90  | วันที่ตรวจ | เวลาตรวจวัด | L <sub>Aeq</sub> | L <sub>max</sub> | L90  | วันที่ตรวจ | เวลาตรวจวัด | L <sub>Aeq</sub> | L <sub>max</sub> | L90  |
|------------|-------------|------------------|------------------|------|------------|-------------|------------------|------------------|------|------------|-------------|------------------|------------------|------|
| 23 ธ.ค. 66 | 06.00 น.    | 57.8             | 67.9             | 56.6 | 23 ธ.ค. 66 | 08.00 น.    | 61.4             | 74.8             | 58.1 | 23 ธ.ค. 66 | 10.00 น.    | 57.8             | 71.7             | 54.7 |
| 23 ธ.ค. 66 | 06.05 น.    | 57.5             | 71.3             | 56.3 | 23 ธ.ค. 66 | 08.05 น.    | 58.9             | 69.4             | 57.6 | 23 ธ.ค. 66 | 10.05 น.    | 56.0             | 62.8             | 55.0 |
| 23 ธ.ค. 66 | 06.10 น.    | 58.6             | 70.1             | 55.9 | 23 ธ.ค. 66 | 08.10 น.    | 58.4             | 71.1             | 56.5 | 23 ธ.ค. 66 | 10.10 น.    | 56.1             | 63.7             | 54.8 |
| 23 ธ.ค. 66 | 06.15 น.    | 58.5             | 68.7             | 57.0 | 23 ธ.ค. 66 | 08.15 น.    | 57.8             | 68.3             | 56.1 | 23 ธ.ค. 66 | 10.15 น.    | 55.8             | 62.8             | 54.7 |
| 23 ธ.ค. 66 | 06.20 น.    | 58.6             | 67.3             | 56.6 | 23 ธ.ค. 66 | 08.20 น.    | 57.4             | 64.8             | 56.0 | 23 ธ.ค. 66 | 10.20 น.    | 57.4             | 67.0             | 55.3 |
| 23 ธ.ค. 66 | 06.25 น.    | 58.4             | 63.8             | 57.3 | 23 ธ.ค. 66 | 08.25 น.    | 59.0             | 69.8             | 56.3 | 23 ธ.ค. 66 | 10.25 น.    | 62.0             | 84.7             | 54.9 |
| 23 ธ.ค. 66 | 06.30 น.    | 59.3             | 66.6             | 57.9 | 23 ธ.ค. 66 | 08.30 น.    | 58.7             | 68.2             | 54.8 | 23 ธ.ค. 66 | 10.30 น.    | 62.3             | 74.1             | 60.9 |
| 23 ธ.ค. 66 | 06.35 น.    | 68.1             | 86.2             | 58.0 | 23 ธ.ค. 66 | 08.35 น.    | 59.0             | 71.4             | 57.3 | 23 ธ.ค. 66 | 10.35 น.    | 55.9             | 64.8             | 54.6 |
| 23 ธ.ค. 66 | 06.40 น.    | 59.5             | 70.1             | 57.7 | 23 ธ.ค. 66 | 08.40 น.    | 58.7             | 71.4             | 56.4 | 23 ธ.ค. 66 | 10.40 น.    | 56.0             | 66.8             | 54.6 |
| 23 ธ.ค. 66 | 06.45 น.    | 59.7             | 77.0             | 56.6 | 23 ธ.ค. 66 | 08.45 น.    | 58.8             | 69.8             | 56.5 | 23 ธ.ค. 66 | 10.45 น.    | 55.4             | 60.0             | 54.6 |
| 23 ธ.ค. 66 | 06.50 น.    | 59.9             | 73.8             | 57.8 | 23 ธ.ค. 66 | 08.50 น.    | 61.1             | 74.2             | 57.4 | 23 ธ.ค. 66 | 10.50 น.    | 55.9             | 66.5             | 54.3 |
| 23 ธ.ค. 66 | 06.55 น.    | 60.0             | 67.2             | 58.2 | 23 ธ.ค. 66 | 08.55 น.    | 58.8             | 70.5             | 56.9 | 23 ธ.ค. 66 | 10.55 น.    | 55.4             | 62.9             | 54.6 |
| 23 ธ.ค. 66 | 07.00 น.    | 59.8             | 65.4             | 58.4 | 23 ธ.ค. 66 | 09.00 น.    | 58.1             | 69.1             | 56.1 | 23 ธ.ค. 66 | 11.00 น.    | 55.4             | 62.2             | 54.5 |
| 23 ธ.ค. 66 | 07.05 น.    | 60.6             | 78.0             | 57.9 | 23 ธ.ค. 66 | 09.05 น.    | 57.3             | 68.2             | 56.0 | 23 ธ.ค. 66 | 11.05 น.    | 56.0             | 62.4             | 54.9 |
| 23 ธ.ค. 66 | 07.10 น.    | 59.9             | 68.4             | 58.1 | 23 ธ.ค. 66 | 09.10 น.    | 58.3             | 72.4             | 56.2 | 23 ธ.ค. 66 | 11.10 น.    | 55.3             | 61.1             | 54.5 |
| 23 ธ.ค. 66 | 07.15 น.    | 59.2             | 68.2             | 57.5 | 23 ธ.ค. 66 | 09.15 น.    | 57.8             | 70.6             | 55.2 | 23 ธ.ค. 66 | 11.15 น.    | 55.4             | 61.9             | 54.3 |
| 23 ธ.ค. 66 | 07.20 น.    | 58.6             | 70.7             | 57.1 | 23 ธ.ค. 66 | 09.20 น.    | 56.5             | 65.1             | 55.4 | 23 ธ.ค. 66 | 11.20 น.    | 55.7             | 69.0             | 54.2 |
| 23 ธ.ค. 66 | 07.25 น.    | 58.9             | 70.3             | 57.0 | 23 ธ.ค. 66 | 09.25 น.    | 57.3             | 68.4             | 55.5 | 23 ธ.ค. 66 | 11.25 น.    | 55.0             | 59.2             | 54.4 |
| 23 ธ.ค. 66 | 07.30 น.    | 59.8             | 68.8             | 57.6 | 23 ธ.ค. 66 | 09.30 น.    | 57.5             | 69.7             | 55.2 | 23 ธ.ค. 66 | 11.30 น.    | 56.2             | 66.7             | 54.3 |
| 23 ธ.ค. 66 | 07.35 น.    | 60.4             | 69.7             | 58.3 | 23 ธ.ค. 66 | 09.35 น.    | 56.4             | 66.0             | 55.5 | 23 ธ.ค. 66 | 11.35 น.    | 54.9             | 59.2             | 54.2 |
| 23 ธ.ค. 66 | 07.40 น.    | 61.1             | 74.2             | 57.0 | 23 ธ.ค. 66 | 09.40 น.    | 57.2             | 69.0             | 55.6 | 23 ธ.ค. 66 | 11.40 น.    | 56.1             | 63.6             | 54.7 |
| 23 ธ.ค. 66 | 07.45 น.    | 60.2             | 71.1             | 58.1 | 23 ธ.ค. 66 | 09.45 น.    | 56.0             | 64.4             | 54.5 | 23 ธ.ค. 66 | 11.45 น.    | 56.3             | 63.6             | 54.4 |
| 23 ธ.ค. 66 | 07.50 น.    | 60.6             | 70.7             | 58.1 | 23 ธ.ค. 66 | 09.50 น.    | 56.8             | 68.9             | 55.1 | 23 ธ.ค. 66 | 11.50 น.    | 55.9             | 63.6             | 54.5 |
| 23 ธ.ค. 66 | 07.55 น.    | 60.9             | 75.1             | 57.9 | 23 ธ.ค. 66 | 09.55 น.    | 56.8             | 76.1             | 54.0 | 23 ธ.ค. 66 | 11.55 น.    | 56.7             | 72.2             | 54.9 |

พิกัดตรวจวัด: บ้านท่าโพธิ์, บริษัท เอนด์ เอ็นวอยท์ จำกัด      พิกัดตรวจวัด: บ้านท่าโพธิ์, บริษัท เอนด์ เอ็นวอยท์ จำกัด      พิกัดตรวจวัด: บ้านท่าโพธิ์, บริษัท เอนด์ เอ็นวอยท์ จำกัด

(นายประสิทธิ์ (เขียนพิมพ์))  
ผู้ดำเนินการทั่วไป

(นายรุ่ง กุศลชัย)  
กรรมการผู้จัดการ

ตำแหน่งพิกัดสถานีตรวจวัด: รพ.สต.บ้านมะเกลือ ตำแหน่งพิกัด UTM: 47P 6161688E 1746552N

| วันที่ตรวจ | เวลาตรวจวัด | LAeq | Lmax | L90  | วันที่ตรวจ | เวลาตรวจวัด | LAeq | Lmax | L90  | วันที่ตรวจ | เวลาตรวจวัด | LAeq | Lmax | L90  |
|------------|-------------|------|------|------|------------|-------------|------|------|------|------------|-------------|------|------|------|
| 23 ธ.ค. 66 | 12.00 น.    | 56.4 | 68.9 | 54.6 | 23 ธ.ค. 66 | 14.00 น.    | 56.2 | 63.5 | 55.0 | 23 ธ.ค. 66 | 16.00 น.    | 58.7 | 66.2 | 57.8 |
| 23 ธ.ค. 66 | 12.05 น.    | 55.2 | 61.4 | 54.6 | 23 ธ.ค. 66 | 14.05 น.    | 57.1 | 67.3 | 55.2 | 23 ธ.ค. 66 | 16.05 น.    | 58.8 | 67.7 | 57.6 |
| 23 ธ.ค. 66 | 12.10 น.    | 56.7 | 67.6 | 55.1 | 23 ธ.ค. 66 | 14.10 น.    | 57.4 | 68.9 | 55.4 | 23 ธ.ค. 66 | 16.10 น.    | 58.6 | 72.1 | 57.8 |
| 23 ธ.ค. 66 | 12.15 น.    | 56.3 | 64.7 | 54.8 | 23 ธ.ค. 66 | 14.15 น.    | 57.2 | 73.6 | 54.5 | 23 ธ.ค. 66 | 16.15 น.    | 58.8 | 73.1 | 56.0 |
| 23 ธ.ค. 66 | 12.20 น.    | 55.2 | 61.3 | 54.4 | 23 ธ.ค. 66 | 14.20 น.    | 55.4 | 64.1 | 54.5 | 23 ธ.ค. 66 | 16.20 น.    | 57.0 | 74.1 | 55.7 |
| 23 ธ.ค. 66 | 12.25 น.    | 55.9 | 63.9 | 54.8 | 23 ธ.ค. 66 | 14.25 น.    | 55.5 | 63.7 | 54.6 | 23 ธ.ค. 66 | 16.25 น.    | 58.1 | 72.5 | 55.7 |
| 23 ธ.ค. 66 | 12.30 น.    | 56.8 | 74.3 | 54.9 | 23 ธ.ค. 66 | 14.30 น.    | 56.2 | 66.2 | 55.0 | 23 ธ.ค. 66 | 16.30 น.    | 57.4 | 73.2 | 55.5 |
| 23 ธ.ค. 66 | 12.35 น.    | 55.7 | 63.1 | 54.8 | 23 ธ.ค. 66 | 14.35 น.    | 56.4 | 64.5 | 55.1 | 23 ธ.ค. 66 | 16.35 น.    | 56.2 | 63.6 | 55.4 |
| 23 ธ.ค. 66 | 12.40 น.    | 55.3 | 65.4 | 54.4 | 23 ธ.ค. 66 | 14.40 น.    | 56.8 | 72.8 | 55.1 | 23 ธ.ค. 66 | 16.40 น.    | 56.6 | 61.1 | 55.8 |
| 23 ธ.ค. 66 | 12.45 น.    | 55.2 | 58.1 | 54.7 | 23 ธ.ค. 66 | 14.45 น.    | 56.7 | 43.4 | 55.6 | 23 ธ.ค. 66 | 16.45 น.    | 56.9 | 63.9 | 55.8 |
| 23 ธ.ค. 66 | 12.50 น.    | 56.3 | 69.7 | 54.9 | 23 ธ.ค. 66 | 14.50 น.    | 56.0 | 67.8 | 55.0 | 23 ธ.ค. 66 | 16.50 น.    | 57.7 | 71.0 | 55.6 |
| 23 ธ.ค. 66 | 12.55 น.    | 55.7 | 66.0 | 54.7 | 23 ธ.ค. 66 | 14.55 น.    | 55.7 | 60.4 | 55.1 | 23 ธ.ค. 66 | 16.55 น.    | 56.5 | 62.2 | 55.4 |
| 23 ธ.ค. 66 | 13.00 น.    | 55.1 | 62.0 | 54.4 | 23 ธ.ค. 66 | 15.00 น.    | 55.8 | 63.2 | 54.9 | 23 ธ.ค. 66 | 17.00 น.    | 57.0 | 68.5 | 55.8 |
| 23 ธ.ค. 66 | 13.05 น.    | 56.1 | 66.4 | 54.8 | 23 ธ.ค. 66 | 15.05 น.    | 56.4 | 65.4 | 54.9 | 23 ธ.ค. 66 | 17.05 น.    | 58.1 | 74.9 | 55.9 |
| 23 ธ.ค. 66 | 13.10 น.    | 55.5 | 59.1 | 54.7 | 23 ธ.ค. 66 | 15.10 น.    | 60.5 | 65.4 | 56.4 | 23 ธ.ค. 66 | 17.10 น.    | 56.6 | 64.2 | 55.6 |
| 23 ธ.ค. 66 | 13.15 น.    | 56.3 | 64.5 | 55.4 | 23 ธ.ค. 66 | 15.15 น.    | 56.4 | 69.8 | 54.9 | 23 ธ.ค. 66 | 17.15 น.    | 57.4 | 70.2 | 56.5 |
| 23 ธ.ค. 66 | 13.20 น.    | 57.1 | 65.3 | 55.3 | 23 ธ.ค. 66 | 15.20 น.    | 55.5 | 60.9 | 54.8 | 23 ธ.ค. 66 | 17.20 น.    | 57.2 | 66.0 | 56.0 |
| 23 ธ.ค. 66 | 13.25 น.    | 57.4 | 69.1 | 55.5 | 23 ธ.ค. 66 | 15.25 น.    | 55.6 | 70.3 | 54.6 | 23 ธ.ค. 66 | 17.25 น.    | 57.2 | 61.8 | 56.4 |
| 23 ธ.ค. 66 | 13.30 น.    | 56.4 | 62.5 | 55.2 | 23 ธ.ค. 66 | 15.30 น.    | 56.4 | 62.2 | 55.3 | 23 ธ.ค. 66 | 17.30 น.    | 57.8 | 65.2 | 56.5 |
| 23 ธ.ค. 66 | 13.35 น.    | 55.7 | 62.9 | 54.5 | 23 ธ.ค. 66 | 15.35 น.    | 57.0 | 72.4 | 54.7 | 23 ธ.ค. 66 | 17.35 น.    | 57.6 | 67.2 | 56.0 |
| 23 ธ.ค. 66 | 13.40 น.    | 56.4 | 67.5 | 54.9 | 23 ธ.ค. 66 | 15.40 น.    | 56.8 | 67.5 | 55.1 | 23 ธ.ค. 66 | 17.40 น.    | 57.9 | 66.5 | 56.5 |
| 23 ธ.ค. 66 | 13.45 น.    | 56.3 | 62.9 | 55.3 | 23 ธ.ค. 66 | 15.45 น.    | 56.9 | 69.4 | 55.3 | 23 ธ.ค. 66 | 17.45 น.    | 59.0 | 81.7 | 56.3 |
| 23 ธ.ค. 66 | 13.50 น.    | 56.1 | 65.2 | 55.2 | 23 ธ.ค. 66 | 15.50 น.    | 56.3 | 62.6 | 55.1 | 23 ธ.ค. 66 | 17.50 น.    | 57.2 | 64.7 | 56.0 |
| 23 ธ.ค. 66 | 13.55 น.    | 56.0 | 60.1 | 55.2 | 23 ธ.ค. 66 | 15.55 น.    | 57.0 | 65.0 | 54.9 | 23 ธ.ค. 66 | 17.55 น.    | 57.4 | 63.0 | 56.2 |

ชื่อผู้ตรวจวัด/วิเคราะห์: บริษัท แฮลท์ เอ็นไวรอนเม้นท์ จำกัด

ชื่อผู้บันทึก (ประจำสถานีตรวจวัด): นายวราวุธ สว่างจันทร์ และ นายภาณุกร นามทอง

ชื่อผู้ตรวจสอบ/ควบคุม: นายสุภัฏ ฤทธิญาณ

(นายประสาธน์ เสือเพชร)

ผู้จัดทำทั่วไป

(นายสุภัฏ ฤทธิญาณ)  
กรรมการผู้จัดการ



ตำแหน่งพื้นที่ทดสอบบริเวณวัด: รพ.ส.บ้านมะเกลือ ตำแหน่งพื้นที่ UTM: 47P 6161688E 1746552N

| วันที่ตรวจ | เวลาตรวจวัด | L <sub>Aeq</sub> | L <sub>max</sub> | L90  | วันที่ตรวจ | เวลาตรวจวัด | L <sub>Aeq</sub> | L <sub>max</sub> | L90  | วันที่ตรวจ | เวลาตรวจวัด | L <sub>Aeq</sub> | L <sub>max</sub> | L90  |
|------------|-------------|------------------|------------------|------|------------|-------------|------------------|------------------|------|------------|-------------|------------------|------------------|------|
| 23 ธ.ค. 66 | 18.00 น.    | 58.9             | 71.0             | 57.3 | 23 ธ.ค. 66 | 20.00 น.    | 56.8             | 68.4             | 55.6 | 23 ธ.ค. 66 | 22.00 น.    | 59.3             | 70.3             | 57.3 |
| 23 ธ.ค. 66 | 18.05 น.    | 58.0             | 72.1             | 56.6 | 23 ธ.ค. 66 | 20.05 น.    | 56.5             | 59.2             | 55.8 | 23 ธ.ค. 66 | 22.05 น.    | 57.6             | 61.9             | 56.6 |
| 23 ธ.ค. 66 | 18.10 น.    | 59.0             | 75.2             | 55.9 | 23 ธ.ค. 66 | 20.10 น.    | 57.0             | 60.7             | 55.6 | 23 ธ.ค. 66 | 22.10 น.    | 57.9             | 68.9             | 56.8 |
| 23 ธ.ค. 66 | 18.15 น.    | 57.0             | 66.5             | 55.9 | 23 ธ.ค. 66 | 20.15 น.    | 56.8             | 59.6             | 55.7 | 23 ธ.ค. 66 | 22.15 น.    | 58.2             | 68.7             | 57.1 |
| 23 ธ.ค. 66 | 18.20 น.    | 57.0             | 66.7             | 55.8 | 23 ธ.ค. 66 | 20.20 น.    | 56.9             | 61.5             | 55.6 | 23 ธ.ค. 66 | 22.20 น.    | 58.4             | 62.5             | 56.4 |
| 23 ธ.ค. 66 | 18.25 น.    | 57.2             | 69.1             | 55.5 | 23 ธ.ค. 66 | 20.25 น.    | 57.0             | 65.8             | 56.1 | 23 ธ.ค. 66 | 22.25 น.    | 58.4             | 69.5             | 56.3 |
| 23 ธ.ค. 66 | 18.30 น.    | 56.6             | 65.1             | 55.6 | 23 ธ.ค. 66 | 20.30 น.    | 57.9             | 62.9             | 56.6 | 23 ธ.ค. 66 | 22.30 น.    | 57.1             | 62.9             | 56.3 |
| 23 ธ.ค. 66 | 18.35 น.    | 57.1             | 66.4             | 55.6 | 23 ธ.ค. 66 | 20.35 น.    | 57.5             | 60.3             | 56.7 | 23 ธ.ค. 66 | 22.35 น.    | 57.3             | 68.3             | 56.2 |
| 23 ธ.ค. 66 | 18.40 น.    | 57.7             | 70.7             | 55.7 | 23 ธ.ค. 66 | 20.40 น.    | 58.0             | 65.1             | 56.5 | 23 ธ.ค. 66 | 22.40 น.    | 56.7             | 60.3             | 56.0 |
| 23 ธ.ค. 66 | 18.45 น.    | 57.3             | 65.4             | 55.9 | 23 ธ.ค. 66 | 20.45 น.    | 57.5             | 61.9             | 56.5 | 23 ธ.ค. 66 | 22.45 น.    | 56.2             | 60.7             | 55.6 |
| 23 ธ.ค. 66 | 18.50 น.    | 57.4             | 67.9             | 56.0 | 23 ธ.ค. 66 | 20.50 น.    | 58.5             | 63.1             | 56.7 | 23 ธ.ค. 66 | 22.50 น.    | 57.0             | 70.3             | 55.6 |
| 23 ธ.ค. 66 | 18.55 น.    | 57.2             | 65.8             | 56.3 | 23 ธ.ค. 66 | 20.55 น.    | 57.7             | 62.7             | 56.4 | 23 ธ.ค. 66 | 22.55 น.    | 56.7             | 59.4             | 55.7 |
| 23 ธ.ค. 66 | 19.00 น.    | 57.0             | 60.9             | 55.9 | 23 ธ.ค. 66 | 21.00 น.    | 57.3             | 61.9             | 56.1 | 23 ธ.ค. 66 | 23.00 น.    | 56.5             | 59.4             | 55.9 |
| 23 ธ.ค. 66 | 19.05 น.    | 57.0             | 62.9             | 55.9 | 23 ธ.ค. 66 | 21.05 น.    | 58.1             | 63.1             | 56.6 | 23 ธ.ค. 66 | 23.05 น.    | 57.4             | 62.5             | 56.3 |
| 23 ธ.ค. 66 | 19.10 น.    | 56.5             | 58.8             | 55.8 | 23 ธ.ค. 66 | 21.10 น.    | 57.9             | 62.1             | 56.8 | 23 ธ.ค. 66 | 23.10 น.    | 57.5             | 60.5             | 56.5 |
| 23 ธ.ค. 66 | 19.15 น.    | 57.0             | 60.2             | 56.2 | 23 ธ.ค. 66 | 21.15 น.    | 58.3             | 68.9             | 56.7 | 23 ธ.ค. 66 | 23.15 น.    | 58.5             | 66.2             | 57.2 |
| 23 ธ.ค. 66 | 19.20 น.    | 57.5             | 65.4             | 56.5 | 23 ธ.ค. 66 | 21.20 น.    | 58.4             | 67.7             | 55.8 | 23 ธ.ค. 66 | 23.20 น.    | 56.7             | 59.5             | 56.2 |
| 23 ธ.ค. 66 | 19.25 น.    | 57.5             | 61.0             | 56.7 | 23 ธ.ค. 66 | 21.25 น.    | 56.7             | 59.9             | 56.1 | 23 ธ.ค. 66 | 23.25 น.    | 57.1             | 63.0             | 55.9 |
| 23 ธ.ค. 66 | 19.30 น.    | 57.8             | 60.5             | 56.8 | 23 ธ.ค. 66 | 21.30 น.    | 56.8             | 64.0             | 55.8 | 23 ธ.ค. 66 | 23.30 น.    | 56.9             | 60.2             | 56.0 |
| 23 ธ.ค. 66 | 19.35 น.    | 58.0             | 62.7             | 56.7 | 23 ธ.ค. 66 | 21.35 น.    | 56.9             | 62.3             | 56.2 | 23 ธ.ค. 66 | 23.35 น.    | 56.4             | 59.3             | 55.7 |
| 23 ธ.ค. 66 | 19.40 น.    | 57.4             | 60.3             | 56.6 | 23 ธ.ค. 66 | 21.40 น.    | 57.4             | 64.5             | 56.0 | 23 ธ.ค. 66 | 23.40 น.    | 56.9             | 58.8             | 56.2 |
| 23 ธ.ค. 66 | 19.45 น.    | 59.0             | 64.7             | 56.9 | 23 ธ.ค. 66 | 21.45 น.    | 57.1             | 60.9             | 55.8 | 23 ธ.ค. 66 | 23.45 น.    | 56.9             | 62.1             | 56.1 |
| 23 ธ.ค. 66 | 19.50 น.    | 58.1             | 63.5             | 56.5 | 23 ธ.ค. 66 | 21.50 น.    | 58.4             | 64.0             | 57.0 | 23 ธ.ค. 66 | 23.50 น.    | 57.3             | 63.3             | 56.4 |
| 23 ธ.ค. 66 | 19.55 น.    | 57.4             | 63.1             | 55.9 | 23 ธ.ค. 66 | 21.55 น.    | 60.0             | 64.1             | 58.5 | 23 ธ.ค. 66 | 23.55 น.    | 57.1             | 60.6             | 56.2 |

ผู้ตรวจวัด/วิเคราะห์: บริษัท เอสดี เอ็มที เอ็ม จำกัด

(นายประสิทธิ์ เอี่ยมเทศ)  
ผู้ตรวจวัด

ผู้ตรวจวัด/วิเคราะห์: บริษัท เอสดี เอ็มที เอ็ม จำกัด

(นายรุ่ง ฤทธิยา)  
กรรมการผู้จัดการ



ตำแหน่งพื้นที่ทดสอบบริเวณวัด: รพ.สต.บ้านมะเกลือ ตำแหน่งพื้นที่ UTM: 47P 6161688E 1746552N

| วันที่ตรวจ | เวลาตรวจวัด | L <sub>Aeq</sub> | L <sub>max</sub> | L90  | วันที่ตรวจ | เวลาตรวจวัด | L <sub>Aeq</sub> | L <sub>max</sub> | L90  | วันที่ตรวจ | เวลาตรวจวัด | L <sub>Aeq</sub> | L <sub>max</sub> | L90  |
|------------|-------------|------------------|------------------|------|------------|-------------|------------------|------------------|------|------------|-------------|------------------|------------------|------|
| 24 ธ.ค. 66 | 01.00 น.    | 57.0             | 61.7             | 56.1 | 24 ธ.ค. 66 | 02.00 น.    | 57.8             | 60.2             | 56.8 | 24 ธ.ค. 66 | 04.00 น.    | 56.1             | 59.1             | 55.5 |
| 24 ธ.ค. 66 | 02.05 น.    | 57.8             | 64.3             | 56.5 | 24 ธ.ค. 66 | 02.05 น.    | 57.2             | 60.7             | 56.3 | 24 ธ.ค. 66 | 04.05 น.    | 56.0             | 58.5             | 55.5 |
| 24 ธ.ค. 66 | 03.10 น.    | 57.5             | 62.2             | 56.2 | 24 ธ.ค. 66 | 02.10 น.    | 57.4             | 64.5             | 56.3 | 24 ธ.ค. 66 | 04.10 น.    | 55.8             | 57.5             | 55.3 |
| 24 ธ.ค. 66 | 03.15 น.    | 58.4             | 63.3             | 57.0 | 24 ธ.ค. 66 | 02.15 น.    | 56.8             | 58.7             | 56.2 | 24 ธ.ค. 66 | 04.15 น.    | 56.1             | 62.2             | 55.3 |
| 24 ธ.ค. 66 | 03.20 น.    | 56.8             | 62.7             | 56.0 | 24 ธ.ค. 66 | 02.20 น.    | 56.9             | 59.6             | 56.0 | 24 ธ.ค. 66 | 04.20 น.    | 56.1             | 62.3             | 55.3 |
| 24 ธ.ค. 66 | 03.25 น.    | 57.5             | 63.7             | 56.2 | 24 ธ.ค. 66 | 02.25 น.    | 56.6             | 61.5             | 55.8 | 24 ธ.ค. 66 | 04.25 น.    | 56.4             | 66.2             | 55.1 |
| 24 ธ.ค. 66 | 03.30 น.    | 56.4             | 61.1             | 55.8 | 24 ธ.ค. 66 | 02.30 น.    | 56.9             | 59.4             | 56.2 | 24 ธ.ค. 66 | 04.30 น.    | 55.7             | 57.8             | 55.0 |
| 24 ธ.ค. 66 | 03.35 น.    | 56.6             | 68.4             | 56.0 | 24 ธ.ค. 66 | 02.35 น.    | 56.7             | 58.4             | 56.1 | 24 ธ.ค. 66 | 04.35 น.    | 56.7             | 63.1             | 55.3 |
| 24 ธ.ค. 66 | 03.40 น.    | 56.3             | 58.9             | 55.7 | 24 ธ.ค. 66 | 02.40 น.    | 58.6             | 68.2             | 56.8 | 24 ธ.ค. 66 | 04.40 น.    | 57.2             | 61.2             | 56.2 |
| 24 ธ.ค. 66 | 03.45 น.    | 56.4             | 60.8             | 55.8 | 24 ธ.ค. 66 | 02.45 น.    | 56.8             | 58.5             | 56.1 | 24 ธ.ค. 66 | 04.45 น.    | 55.8             | 57.8             | 55.5 |
| 24 ธ.ค. 66 | 03.50 น.    | 56.9             | 69.5             | 56.0 | 24 ธ.ค. 66 | 02.50 น.    | 56.9             | 62.5             | 55.8 | 24 ธ.ค. 66 | 04.50 น.    | 56.3             | 58.9             | 55.7 |
| 24 ธ.ค. 66 | 03.55 น.    | 56.6             | 62.8             | 55.8 | 24 ธ.ค. 66 | 02.55 น.    | 56.0             | 63.3             | 55.4 | 24 ธ.ค. 66 | 04.55 น.    | 56.1             | 59.2             | 55.7 |
| 24 ธ.ค. 66 | 01.00 น.    | 56.6             | 68.5             | 55.8 | 24 ธ.ค. 66 | 03.00 น.    | 55.9             | 60.2             | 55.4 | 24 ธ.ค. 66 | 05.00 น.    | 56.9             | 60.8             | 56.1 |
| 24 ธ.ค. 66 | 01.05 น.    | 56.3             | 59.2             | 55.9 | 24 ธ.ค. 66 | 03.05 น.    | 56.8             | 60.7             | 55.9 | 24 ธ.ค. 66 | 05.05 น.    | 57.7             | 63.8             | 56.1 |
| 24 ธ.ค. 66 | 01.10 น.    | 57.6             | 63.5             | 56.2 | 24 ธ.ค. 66 | 03.10 น.    | 56.6             | 64.3             | 55.6 | 24 ธ.ค. 66 | 05.10 น.    | 56.5             | 59.6             | 55.8 |
| 24 ธ.ค. 66 | 01.15 น.    | 56.7             | 60.3             | 55.8 | 24 ธ.ค. 66 | 03.15 น.    | 56.5             | 69.6             | 55.5 | 24 ธ.ค. 66 | 05.15 น.    | 57.5             | 60.2             | 56.2 |
| 24 ธ.ค. 66 | 01.20 น.    | 56.6             | 59.5             | 55.9 | 24 ธ.ค. 66 | 03.20 น.    | 56.6             | 67.6             | 55.5 | 24 ธ.ค. 66 | 05.20 น.    | 57.2             | 62.4             | 55.7 |
| 24 ธ.ค. 66 | 01.25 น.    | 57.1             | 59.6             | 56.4 | 24 ธ.ค. 66 | 03.25 น.    | 56.1             | 58.9             | 55.3 | 24 ธ.ค. 66 | 05.25 น.    | 62.7             | 76.5             | 57.3 |
| 24 ธ.ค. 66 | 01.30 น.    | 57.2             | 59.7             | 56.4 | 24 ธ.ค. 66 | 03.30 น.    | 56.3             | 61.3             | 55.5 | 24 ธ.ค. 66 | 05.30 น.    | 59.4             | 65.9             | 57.3 |
| 24 ธ.ค. 66 | 01.35 น.    | 58.6             | 63.1             | 57.4 | 24 ธ.ค. 66 | 03.35 น.    | 56.7             | 63.0             | 55.6 | 24 ธ.ค. 66 | 05.35 น.    | 56.7             | 59.7             | 55.8 |
| 24 ธ.ค. 66 | 01.40 น.    | 58.6             | 62.3             | 57.4 | 24 ธ.ค. 66 | 03.40 น.    | 57.2             | 66.1             | 55.6 | 24 ธ.ค. 66 | 05.40 น.    | 58.2             | 70.1             | 55.7 |
| 24 ธ.ค. 66 | 01.45 น.    | 57.7             | 62.2             | 56.3 | 24 ธ.ค. 66 | 03.45 น.    | 56.4             | 59.7             | 55.5 | 24 ธ.ค. 66 | 05.45 น.    | 58.4             | 62.6             | 56.6 |
| 24 ธ.ค. 66 | 01.50 น.    | 56.5             | 61.0             | 55.4 | 24 ธ.ค. 66 | 03.50 น.    | 56.2             | 62.1             | 55.5 | 24 ธ.ค. 66 | 05.50 น.    | 57.2             | 62.6             | 56.1 |
| 24 ธ.ค. 66 | 01.55 น.    | 56.8             | 61.1             | 56.1 | 24 ธ.ค. 66 | 03.55 น.    | 57.0             | 65.1             | 55.7 | 24 ธ.ค. 66 | 05.55 น.    | 56.5             | 59.4             | 55.9 |

พื้นที่ตรวจวัด: โครงการ: บริษัท เอนด์ เอ็นโวลท์ จำกัด

ชื่อผู้บันทึก: นายวราวุธ สว่างทรัพย์ และ นายภาณุกร วัฒนพงษ์

ชื่อผู้ตรวจสอบคุณภาพ: นายรุ่งฤทธิญาณ

(นายประสาธน์ เอี่ยมเพ็ญ)  
ผู้ดำเนินการทั่วไป

(นายรุ่ง ฤทธิญาณ)  
กรรมการผู้จัดการ

ตำแหน่งพิกัดสถานีตรวจวัด: รพ.สต.บ้านมะเกลือ ตำแหน่งพิกัด UTM: 47P 6161688E 1746552N

| วันที่ตรวจ | เวลาตรวจวัด | L <sub>Aeq</sub> | L <sub>max</sub> | L90  | วันที่ตรวจ | เวลาตรวจวัด | L <sub>Aeq</sub> | L <sub>max</sub> | L90  | วันที่ตรวจ | เวลาตรวจวัด | L <sub>Aeq</sub> | L <sub>max</sub> | L90  |
|------------|-------------|------------------|------------------|------|------------|-------------|------------------|------------------|------|------------|-------------|------------------|------------------|------|
| 24 ธ.ค. 66 | 06.00 น.    | 57.7             | 64.3             | 56.4 | 24 ธ.ค. 66 | 08.00 น.    | 62.9             | 73.9             | 59.9 | 24 ธ.ค. 66 | 10.00 น.    | 56.3             | 71.1             | 53.4 |
| 24 ธ.ค. 66 | 06.05 น.    | 60.6             | 80.5             | 56.1 | 24 ธ.ค. 66 | 08.05 น.    | 59.2             | 72.0             | 57.9 | 24 ธ.ค. 66 | 10.05 น.    | 57.3             | 72.7             | 54.3 |
| 24 ธ.ค. 66 | 06.10 น.    | 61.5             | 82.4             | 56.8 | 24 ธ.ค. 66 | 08.10 น.    | 59.7             | 72.3             | 57.8 | 24 ธ.ค. 66 | 10.10 น.    | 58.1             | 74.8             | 54.3 |
| 24 ธ.ค. 66 | 06.15 น.    | 58.5             | 72.1             | 56.7 | 24 ธ.ค. 66 | 08.15 น.    | 62.4             | 76.9             | 58.3 | 24 ธ.ค. 66 | 10.15 น.    | 56.3             | 78.8             | 54.1 |
| 24 ธ.ค. 66 | 06.20 น.    | 59.5             | 67.4             | 57.2 | 24 ธ.ค. 66 | 08.20 น.    | 62.6             | 72.3             | 58.9 | 24 ธ.ค. 66 | 10.20 น.    | 56.9             | 68.8             | 54.8 |
| 24 ธ.ค. 66 | 06.25 น.    | 60.3             | 73.2             | 57.8 | 24 ธ.ค. 66 | 08.25 น.    | 62.7             | 76.9             | 59.6 | 24 ธ.ค. 66 | 10.25 น.    | 60.1             | 78.2             | 57.9 |
| 24 ธ.ค. 66 | 06.30 น.    | 60.1             | 71.3             | 57.5 | 24 ธ.ค. 66 | 08.30 น.    | 57.1             | 74.4             | 55.8 | 24 ธ.ค. 66 | 10.30 น.    | 58.3             | 73.7             | 56.3 |
| 24 ธ.ค. 66 | 06.35 น.    | 60.5             | 72.7             | 57.4 | 24 ธ.ค. 66 | 08.35 น.    | 56.3             | 71.6             | 54.1 | 24 ธ.ค. 66 | 10.35 น.    | 58.6             | 75.5             | 56.7 |
| 24 ธ.ค. 66 | 06.40 น.    | 59.7             | 69.9             | 57.2 | 24 ธ.ค. 66 | 08.40 น.    | 62.0             | 86.1             | 59.7 | 24 ธ.ค. 66 | 10.40 น.    | 57.6             | 74.2             | 55.4 |
| 24 ธ.ค. 66 | 06.45 น.    | 63.6             | 79.0             | 59.7 | 24 ธ.ค. 66 | 08.45 น.    | 62.2             | 82.2             | 59.4 | 24 ธ.ค. 66 | 10.45 น.    | 58.6             | 72.7             | 56.7 |
| 24 ธ.ค. 66 | 06.50 น.    | 60.8             | 70.1             | 58.3 | 24 ธ.ค. 66 | 08.50 น.    | 56.2             | 73.9             | 54.6 | 24 ธ.ค. 66 | 10.50 น.    | 57.0             | 69.4             | 54.3 |
| 24 ธ.ค. 66 | 06.55 น.    | 61.1             | 70.9             | 58.4 | 24 ธ.ค. 66 | 08.55 น.    | 56.4             | 74.3             | 54.8 | 24 ธ.ค. 66 | 10.55 น.    | 56.7             | 66.0             | 54.4 |
| 24 ธ.ค. 66 | 07.00 น.    | 60.8             | 71.0             | 58.9 | 24 ธ.ค. 66 | 09.00 น.    | 58.1             | 76.0             | 56.3 | 24 ธ.ค. 66 | 11.00 น.    | 54.7             | 63.5             | 52.3 |
| 24 ธ.ค. 66 | 07.05 น.    | 63.2             | 77.6             | 59.6 | 24 ธ.ค. 66 | 09.05 น.    | 56.2             | 71.4             | 54.4 | 24 ธ.ค. 66 | 11.05 น.    | 56.2             | 64.0             | 52.8 |
| 24 ธ.ค. 66 | 07.10 น.    | 62.7             | 75.1             | 59.7 | 24 ธ.ค. 66 | 09.10 น.    | 57.9             | 67.4             | 54.6 | 24 ธ.ค. 66 | 11.10 น.    | 58.6             | 75.3             | 54.0 |
| 24 ธ.ค. 66 | 07.15 น.    | 61.5             | 71.9             | 58.9 | 24 ธ.ค. 66 | 09.15 น.    | 57.3             | 71.4             | 54.4 | 24 ธ.ค. 66 | 11.15 น.    | 56.3             | 67.0             | 54.3 |
| 24 ธ.ค. 66 | 07.20 น.    | 61.1             | 72.8             | 57.6 | 24 ธ.ค. 66 | 09.20 น.    | 58.3             | 68.9             | 54.6 | 24 ธ.ค. 66 | 11.20 น.    | 56.8             | 73.5             | 54.6 |
| 24 ธ.ค. 66 | 07.25 น.    | 66.1             | 94.1             | 59.6 | 24 ธ.ค. 66 | 09.25 น.    | 58.1             | 74.5             | 54.2 | 24 ธ.ค. 66 | 11.25 น.    | 56.1             | 73.7             | 54.2 |
| 24 ธ.ค. 66 | 07.30 น.    | 61.8             | 76.7             | 58.6 | 24 ธ.ค. 66 | 09.30 น.    | 56.3             | 68.8             | 54.1 | 24 ธ.ค. 66 | 11.30 น.    | 55.3             | 70.7             | 53.1 |
| 24 ธ.ค. 66 | 07.35 น.    | 61.9             | 76.6             | 59.3 | 24 ธ.ค. 66 | 09.35 น.    | 61.6             | 84.5             | 57.4 | 24 ธ.ค. 66 | 11.35 น.    | 57.3             | 76.7             | 53.7 |
| 24 ธ.ค. 66 | 07.40 น.    | 61.7             | 76.4             | 58.9 | 24 ธ.ค. 66 | 09.40 น.    | 56.3             | 73.8             | 54.7 | 24 ธ.ค. 66 | 11.40 น.    | 59.5             | 73.5             | 54.2 |
| 24 ธ.ค. 66 | 07.45 น.    | 61.3             | 70.9             | 59.1 | 24 ธ.ค. 66 | 09.45 น.    | 58.1             | 74.8             | 54.2 | 24 ธ.ค. 66 | 11.45 น.    | 57.2             | 75.1             | 54.0 |
| 24 ธ.ค. 66 | 07.50 น.    | 61.6             | 71.8             | 58.4 | 24 ธ.ค. 66 | 09.50 น.    | 59.3             | 74.8             | 56.8 | 24 ธ.ค. 66 | 11.50 น.    | 56.2             | 71.0             | 54.3 |
| 24 ธ.ค. 66 | 07.55 น.    | 62.8             | 75.3             | 58.8 | 24 ธ.ค. 66 | 09.55 น.    | 56.3             | 68.3             | 53.9 | 24 ธ.ค. 66 | 11.55 น.    | 57.9             | 77.0             | 54.1 |

ที่ผู้ตรวจวัด/วิเคราะห์: บริษัท แฮลท์ เอ็นไวรอนเม้นท์ จำกัด

ที่ผู้ปฏิบัติงาน: ประชาสัมพันธ์ตรวจวัด; นายวราวุธ สว่างทรัพย์ และ นายภาณุกร พงษ์ทอง

ที่ผู้ตรวจสอบคุณภาพ: นายรุ่งฤทัย

(นายประสาธน์ เอี่ยมเพ็ญ)  
ผู้ตรวจทั่วไป

(นายรุ่ง ฤทัยกุล)  
กรรมการผู้จัดการ







ตำแหน่งที่กักตุนสัตว์: รพ.สต.บ้านมะเกลือ ตำแหน่งพิกัด UTM: 47P 6161688E 1746552N

| วันที่ตรวจ | เวลาตรวจวัด | L <sub>Aeq</sub> | L <sub>max</sub> | L <sub>90</sub> | วันที่ตรวจ | เวลาตรวจวัด | L <sub>Aeq</sub> | L <sub>max</sub> | L <sub>90</sub> | วันที่ตรวจ | เวลาตรวจวัด | L <sub>Aeq</sub> | L <sub>max</sub> | L <sub>90</sub> |
|------------|-------------|------------------|------------------|-----------------|------------|-------------|------------------|------------------|-----------------|------------|-------------|------------------|------------------|-----------------|
| 24 ธ.ค. 66 | 18.00 น.    | 57.4             | 63.0             | 56.0            | 24 ธ.ค. 66 | 20.00 น.    | 56.2             | 60.7             | 55.4            | 24 ธ.ค. 66 | 22.00 น.    | 56.5             | 61.0             | 55.7            |
| 24 ธ.ค. 66 | 18.05 น.    | 57.1             | 63.5             | 55.9            | 24 ธ.ค. 66 | 20.05 น.    | 56.3             | 62.0             | 55.5            | 24 ธ.ค. 66 | 22.05 น.    | 57.0             | 63.2             | 55.5            |
| 24 ธ.ค. 66 | 18.10 น.    | 56.8             | 62.0             | 55.6            | 24 ธ.ค. 66 | 20.10 น.    | 57.5             | 66.5             | 55.6            | 24 ธ.ค. 66 | 22.10 น.    | 59.2             | 76.2             | 56.3            |
| 24 ธ.ค. 66 | 18.15 น.    | 56.8             | 64.1             | 55.5            | 24 ธ.ค. 66 | 20.15 น.    | 55.6             | 58.5             | 55.0            | 24 ธ.ค. 66 | 22.15 น.    | 56.3             | 60.5             | 55.5            |
| 24 ธ.ค. 66 | 18.20 น.    | 57.0             | 64.0             | 55.8            | 24 ธ.ค. 66 | 20.20 น.    | 56.5             | 65.2             | 55.1            | 24 ธ.ค. 66 | 22.20 น.    | 56.8             | 60.8             | 56.0            |
| 24 ธ.ค. 66 | 18.25 น.    | 57.5             | 65.2             | 56.0            | 24 ธ.ค. 66 | 20.25 น.    | 55.8             | 58.8             | 55.1            | 24 ธ.ค. 66 | 22.25 น.    | 57.0             | 64.0             | 55.3            |
| 24 ธ.ค. 66 | 18.30 น.    | 57.6             | 63.6             | 56.2            | 24 ธ.ค. 66 | 20.30 น.    | 56.6             | 59.9             | 55.9            | 24 ธ.ค. 66 | 22.30 น.    | 57.8             | 67.7             | 56.2            |
| 24 ธ.ค. 66 | 18.35 น.    | 57.5             | 62.0             | 56.6            | 24 ธ.ค. 66 | 20.35 น.    | 56.6             | 71.5             | 55.7            | 24 ธ.ค. 66 | 22.35 น.    | 56.4             | 69.0             | 55.5            |
| 24 ธ.ค. 66 | 18.40 น.    | 59.0             | 71.7             | 55.9            | 24 ธ.ค. 66 | 20.40 น.    | 57.2             | 59.6             | 56.2            | 24 ธ.ค. 66 | 22.40 น.    | 56.6             | 58.8             | 56.0            |
| 24 ธ.ค. 66 | 18.45 น.    | 57.0             | 65.5             | 55.7            | 24 ธ.ค. 66 | 20.45 น.    | 57.0             | 61.0             | 56.3            | 24 ธ.ค. 66 | 22.45 น.    | 56.2             | 58.7             | 55.3            |
| 24 ธ.ค. 66 | 18.50 น.    | 56.8             | 61.4             | 56.0            | 24 ธ.ค. 66 | 20.50 น.    | 57.3             | 68.3             | 56.1            | 24 ธ.ค. 66 | 22.50 น.    | 56.4             | 64.2             | 55.1            |
| 24 ธ.ค. 66 | 18.55 น.    | 57.1             | 63.2             | 56.2            | 24 ธ.ค. 66 | 20.55 น.    | 56.4             | 59.4             | 55.7            | 24 ธ.ค. 66 | 22.55 น.    | 56.5             | 62.8             | 55.2            |
| 24 ธ.ค. 66 | 19.00 น.    | 57.0             | 60.9             | 56.0            | 24 ธ.ค. 66 | 21.00 น.    | 57.1             | 64.4             | 55.9            | 24 ธ.ค. 66 | 23.00 น.    | 56.4             | 62.4             | 55.1            |
| 24 ธ.ค. 66 | 19.05 น.    | 57.3             | 61.5             | 56.4            | 24 ธ.ค. 66 | 21.05 น.    | 56.4             | 62.8             | 55.4            | 24 ธ.ค. 66 | 23.05 น.    | 55.8             | 57.5             | 55.1            |
| 24 ธ.ค. 66 | 19.10 น.    | 57.8             | 62.0             | 56.6            | 24 ธ.ค. 66 | 21.10 น.    | 55.8             | 60.8             | 55.1            | 24 ธ.ค. 66 | 23.10 น.    | 56.1             | 66.2             | 54.9            |
| 24 ธ.ค. 66 | 19.15 น.    | 57.8             | 62.8             | 55.7            | 24 ธ.ค. 66 | 21.15 น.    | 56.0             | 60.2             | 55.3            | 24 ธ.ค. 66 | 23.15 น.    | 56.4             | 59.4             | 55.8            |
| 24 ธ.ค. 66 | 19.20 น.    | 56.2             | 62.0             | 55.3            | 24 ธ.ค. 66 | 21.20 น.    | 56.4             | 64.8             | 55.4            | 24 ธ.ค. 66 | 23.20 น.    | 57.3             | 61.9             | 55.8            |
| 24 ธ.ค. 66 | 19.25 น.    | 56.4             | 62.1             | 55.5            | 24 ธ.ค. 66 | 21.25 น.    | 56.4             | 69.6             | 55.4            | 24 ธ.ค. 66 | 23.25 น.    | 57.0             | 63.4             | 55.6            |
| 24 ธ.ค. 66 | 19.30 น.    | 57.3             | 64.1             | 56.3            | 24 ธ.ค. 66 | 21.30 น.    | 56.5             | 60.1             | 55.6            | 24 ธ.ค. 66 | 23.30 น.    | 56.0             | 60.6             | 55.0            |
| 24 ธ.ค. 66 | 19.35 น.    | 56.4             | 62.9             | 55.6            | 24 ธ.ค. 66 | 21.35 น.    | 57.0             | 62.9             | 56.3            | 24 ธ.ค. 66 | 23.35 น.    | 56.0             | 58.7             | 55.2            |
| 24 ธ.ค. 66 | 19.40 น.    | 56.0             | 58.4             | 55.5            | 24 ธ.ค. 66 | 21.40 น.    | 56.9             | 62.2             | 56.1            | 24 ธ.ค. 66 | 23.40 น.    | 56.4             | 59.9             | 55.5            |
| 24 ธ.ค. 66 | 19.45 น.    | 56.5             | 60.6             | 55.7            | 24 ธ.ค. 66 | 21.45 น.    | 56.6             | 59.2             | 55.9            | 24 ธ.ค. 66 | 23.45 น.    | 56.3             | 60.7             | 55.3            |
| 24 ธ.ค. 66 | 19.50 น.    | 56.4             | 61.0             | 55.6            | 24 ธ.ค. 66 | 21.50 น.    | 56.2             | 64.1             | 55.5            | 24 ธ.ค. 66 | 23.50 น.    | 55.7             | 61.2             | 54.9            |
| 24 ธ.ค. 66 | 19.55 น.    | 56.4             | 60.4             | 55.5            | 24 ธ.ค. 66 | 21.55 น.    | 56.6             | 61.0             | 55.7            | 24 ธ.ค. 66 | 23.55 น.    | 55.6             | 59.1             | 55.1            |

ข้อมูลตรวจวัดวิเคราะห์: บริษัท เอนด์ เอ็นไวเทค จำกัด      ข้อมูลบันทึก (ประจำสถานีตรวจวัด): นายภูวดล สามีรัมย์ และ นายณัฏฐก หนองน้อย      ข้อมูลตรวจสอบความถูกต้อง: นายรุ่ง ฤทธิญาณ

(นายประสาธน์ เอี่ยมเพ็ญ)  
ผู้ตรวจการทั่วไป

(นายรุ่ง ฤทธิญาณ)  
กรรมการผู้จัดการ

ตำแหน่งพิกัดสถานีตรวจวัด: รหัสบ้านมะเกลือ ตำแหน่งพิกัด UTM: 47P 6161688E 1746552N

| วันที่ตรวจ | เวลาตรวจวัด | L <sub>Aeq</sub> | L <sub>max</sub> | L90  | วันที่ตรวจ | เวลาตรวจวัด | L <sub>Aeq</sub> | L <sub>max</sub> | L90  | วันที่ตรวจ | เวลาตรวจวัด | L <sub>Aeq</sub> | L <sub>max</sub> | L90  |
|------------|-------------|------------------|------------------|------|------------|-------------|------------------|------------------|------|------------|-------------|------------------|------------------|------|
| 25 ธ.ค. 66 | 0.00 น.     | 55.4             | 57.1             | 54.8 | 25 ธ.ค. 66 | 02.00 น.    | 57.0             | 62.2             | 55.6 | 25 ธ.ค. 66 | 04.00 น.    | 56.8             | 63.0             | 55.3 |
| 25 ธ.ค. 66 | 0.05 น.     | 55.5             | 58.7             | 55.0 | 25 ธ.ค. 66 | 02.05 น.    | 57.1             | 62.1             | 55.8 | 25 ธ.ค. 66 | 04.05 น.    | 57.2             | 64.5             | 55.7 |
| 25 ธ.ค. 66 | 0.10 น.     | 56.2             | 61.9             | 54.9 | 25 ธ.ค. 66 | 02.10 น.    | 56.1             | 58.4             | 55.2 | 25 ธ.ค. 66 | 04.10 น.    | 56.3             | 60.7             | 55.1 |
| 25 ธ.ค. 66 | 0.15 น.     | 56.7             | 61.5             | 55.6 | 25 ธ.ค. 66 | 02.15 น.    | 57.3             | 63.0             | 55.3 | 25 ธ.ค. 66 | 04.15 น.    | 55.7             | 57.5             | 55.0 |
| 25 ธ.ค. 66 | 0.20 น.     | 55.6             | 58.6             | 54.9 | 25 ธ.ค. 66 | 02.20 น.    | 57.8             | 62.7             | 56.0 | 25 ธ.ค. 66 | 04.20 น.    | 56.7             | 62.9             | 55.5 |
| 25 ธ.ค. 66 | 0.25 น.     | 55.7             | 60.5             | 55.1 | 25 ธ.ค. 66 | 02.25 น.    | 56.3             | 60.2             | 55.3 | 25 ธ.ค. 66 | 04.25 น.    | 56.0             | 59.5             | 55.3 |
| 25 ธ.ค. 66 | 0.30 น.     | 55.8             | 59.9             | 54.9 | 25 ธ.ค. 66 | 02.30 น.    | 55.8             | 62.6             | 55.2 | 25 ธ.ค. 66 | 04.30 น.    | 56.3             | 60.8             | 55.3 |
| 25 ธ.ค. 66 | 0.35 น.     | 56.0             | 61.5             | 55.1 | 25 ธ.ค. 66 | 02.35 น.    | 55.7             | 59.3             | 55.0 | 25 ธ.ค. 66 | 04.35 น.    | 56.7             | 60.4             | 55.5 |
| 25 ธ.ค. 66 | 0.40 น.     | 56.2             | 62.9             | 55.4 | 25 ธ.ค. 66 | 02.40 น.    | 56.7             | 59.8             | 55.1 | 25 ธ.ค. 66 | 04.40 น.    | 57.0             | 63.4             | 55.4 |
| 25 ธ.ค. 66 | 0.45 น.     | 56.2             | 60.7             | 55.5 | 25 ธ.ค. 66 | 02.45 น.    | 56.2             | 59.5             | 55.3 | 25 ธ.ค. 66 | 04.45 น.    | 56.8             | 61.5             | 55.3 |
| 25 ธ.ค. 66 | 0.50 น.     | 55.9             | 58.2             | 55.4 | 25 ธ.ค. 66 | 02.50 น.    | 56.2             | 60.7             | 55.3 | 25 ธ.ค. 66 | 04.50 น.    | 57.7             | 62.2             | 56.3 |
| 25 ธ.ค. 66 | 0.55 น.     | 56.5             | 63.2             | 55.1 | 25 ธ.ค. 66 | 02.55 น.    | 55.8             | 63.4             | 54.9 | 25 ธ.ค. 66 | 04.55 น.    | 58.1             | 62.5             | 56.7 |
| 25 ธ.ค. 66 | 01.00 น.    | 55.6             | 59.1             | 54.9 | 25 ธ.ค. 66 | 03.00 น.    | 55.9             | 64.0             | 55.2 | 25 ธ.ค. 66 | 05.00 น.    | 57.5             | 62.0             | 55.7 |
| 25 ธ.ค. 66 | 01.05 น.    | 56.2             | 60.6             | 55.1 | 25 ธ.ค. 66 | 03.05 น.    | 56.2             | 59.4             | 55.3 | 25 ธ.ค. 66 | 05.05 น.    | 57.4             | 61.5             | 56.4 |
| 25 ธ.ค. 66 | 01.10 น.    | 55.6             | 58.4             | 55.1 | 25 ธ.ค. 66 | 03.10 น.    | 57.5             | 64.7             | 55.8 | 25 ธ.ค. 66 | 05.10 น.    | 56.2             | 60.2             | 55.3 |
| 25 ธ.ค. 66 | 01.15 น.    | 55.8             | 60.4             | 55.1 | 25 ธ.ค. 66 | 03.15 น.    | 57.1             | 61.7             | 55.4 | 25 ธ.ค. 66 | 05.15 น.    | 56.2             | 58.1             | 55.5 |
| 25 ธ.ค. 66 | 01.20 น.    | 56.8             | 61.6             | 55.0 | 25 ธ.ค. 66 | 03.20 น.    | 57.4             | 62.1             | 56.2 | 25 ธ.ค. 66 | 05.20 น.    | 56.8             | 61.3             | 55.7 |
| 25 ธ.ค. 66 | 01.25 น.    | 57.5             | 60.9             | 56.5 | 25 ธ.ค. 66 | 03.25 น.    | 56.4             | 59.3             | 55.7 | 25 ธ.ค. 66 | 05.25 น.    | 57.1             | 69.2             | 55.2 |
| 25 ธ.ค. 66 | 01.30 น.    | 59.4             | 68.5             | 56.9 | 25 ธ.ค. 66 | 03.30 น.    | 56.8             | 60.4             | 55.6 | 25 ธ.ค. 66 | 05.30 น.    | 56.5             | 62.8             | 55.5 |
| 25 ธ.ค. 66 | 01.35 น.    | 58.7             | 63.7             | 57.5 | 25 ธ.ค. 66 | 03.35 น.    | 56.5             | 60.9             | 55.4 | 25 ธ.ค. 66 | 05.35 น.    | 56.0             | 58.9             | 55.0 |
| 25 ธ.ค. 66 | 01.40 น.    | 57.1             | 60.6             | 56.2 | 25 ธ.ค. 66 | 03.40 น.    | 56.5             | 61.2             | 55.3 | 25 ธ.ค. 66 | 05.40 น.    | 56.2             | 61.7             | 55.1 |
| 25 ธ.ค. 66 | 01.45 น.    | 57.7             | 63.0             | 56.1 | 25 ธ.ค. 66 | 03.45 น.    | 56.4             | 61.3             | 54.9 | 25 ธ.ค. 66 | 05.45 น.    | 55.7             | 59.3             | 54.9 |
| 25 ธ.ค. 66 | 01.50 น.    | 56.2             | 60.0             | 55.2 | 25 ธ.ค. 66 | 03.50 น.    | 56.6             | 61.0             | 55.5 | 25 ธ.ค. 66 | 05.50 น.    | 57.6             | 71.0             | 55.1 |
| 25 ธ.ค. 66 | 01.55 น.    | 57.6             | 65.6             | 55.9 | 25 ธ.ค. 66 | 03.55 น.    | 56.7             | 66.5             | 55.3 | 25 ธ.ค. 66 | 05.55 น.    | 55.9             | 59.0             | 55.1 |

ผู้ตรวจวัด/วิเคราะห์: บริษัท เฮอร์ เมอส์ แอนด์ เอ็นไวเทค จำกัด

ชื่อผู้บันทึก ประจำสถานีตรวจวัด: นายวรุตม์ สามังคทรัพย์ และ นายภาณุกร หนองทอง

ชื่อผู้ตรวจสอบค่าคง: นายรุ่ง ฤทธิญาณ

  
(นายประสาธน์ เอี่ยมแพม)  
ผู้จัดการทั่วไป

  
(นายรุ่ง ฤทธิญาณ)  
กรรมการผู้จัดการ



ตำแหน่งพิกัดสถานีตรวจวัด: รพ.สต.บ้านมะเกลือ ตำแหน่งพิกัด UTM: 47P 6161688E 1746552N

| วันที่ตรวจ | เวลาตรวจวัด | L <sub>Aeq</sub> | L <sub>max</sub> | L90  | วันที่ตรวจ | เวลาตรวจวัด | L <sub>Aeq</sub> | L <sub>max</sub> | L90  | วันที่ตรวจ | เวลาตรวจวัด | L <sub>Aeq</sub> | L <sub>max</sub> | L90  |
|------------|-------------|------------------|------------------|------|------------|-------------|------------------|------------------|------|------------|-------------|------------------|------------------|------|
| 25 ธ.ค. 66 | 06.00 น.    | 56.2             | 64.1             | 55.2 | 25 ธ.ค. 66 | 08.00 น.    | 59.2             | 75.9             | 56.4 | 25 ธ.ค. 66 | 10.00 น.    | 55.4             | 61.7             | 54.4 |
| 25 ธ.ค. 66 | 06.05 น.    | 56.7             | 60.1             | 56.0 | 25 ธ.ค. 66 | 08.05 น.    | 60.3             | 78.1             | 57.7 | 25 ธ.ค. 66 | 10.05 น.    | 56.0             | 62.1             | 54.7 |
| 25 ธ.ค. 66 | 06.10 น.    | 55.9             | 59.8             | 55.3 | 25 ธ.ค. 66 | 08.10 น.    | 58.4             | 71.4             | 56.6 | 25 ธ.ค. 66 | 10.10 น.    | 55.9             | 66.7             | 54.9 |
| 25 ธ.ค. 66 | 06.15 น.    | 57.2             | 65.1             | 56.0 | 25 ธ.ค. 66 | 08.15 น.    | 58.7             | 71.9             | 56.2 | 25 ธ.ค. 66 | 10.15 น.    | 57.9             | 65.5             | 55.4 |
| 25 ธ.ค. 66 | 06.20 น.    | 57.2             | 63.4             | 56.0 | 25 ธ.ค. 66 | 08.20 น.    | 57.8             | 64.7             | 56.4 | 25 ธ.ค. 66 | 10.20 น.    | 55.9             | 74.3             | 50.8 |
| 25 ธ.ค. 66 | 06.25 น.    | 56.8             | 62.1             | 55.9 | 25 ธ.ค. 66 | 08.25 น.    | 57.5             | 66.2             | 56.0 | 25 ธ.ค. 66 | 10.25 น.    | 57.4             | 67.1             | 55.3 |
| 25 ธ.ค. 66 | 06.30 น.    | 56.8             | 69.6             | 55.8 | 25 ธ.ค. 66 | 08.30 น.    | 57.5             | 64.7             | 56.2 | 25 ธ.ค. 66 | 10.30 น.    | 55.9             | 60.6             | 55.3 |
| 25 ธ.ค. 66 | 06.35 น.    | 58.7             | 74.5             | 55.9 | 25 ธ.ค. 66 | 08.35 น.    | 56.9             | 66.7             | 55.5 | 25 ธ.ค. 66 | 10.35 น.    | 55.8             | 62.7             | 55.2 |
| 25 ธ.ค. 66 | 06.40 น.    | 59.8             | 75.1             | 56.4 | 25 ธ.ค. 66 | 08.40 น.    | 57.3             | 68.6             | 55.7 | 25 ธ.ค. 66 | 10.40 น.    | 56.6             | 64.5             | 55.3 |
| 25 ธ.ค. 66 | 06.45 น.    | 57.6             | 79.9             | 56.2 | 25 ธ.ค. 66 | 08.45 น.    | 59.4             | 82.6             | 55.2 | 25 ธ.ค. 66 | 10.45 น.    | 56.3             | 61.6             | 55.3 |
| 25 ธ.ค. 66 | 06.50 น.    | 57.6             | 66.8             | 56.8 | 25 ธ.ค. 66 | 08.50 น.    | 57.6             | 73.4             | 55.4 | 25 ธ.ค. 66 | 10.50 น.    | 56.4             | 60.8             | 55.4 |
| 25 ธ.ค. 66 | 06.55 น.    | 60.5             | 68.8             | 58.3 | 25 ธ.ค. 66 | 08.55 น.    | 57.1             | 72.9             | 55.3 | 25 ธ.ค. 66 | 10.55 น.    | 56.6             | 68.5             | 55.1 |
| 25 ธ.ค. 66 | 07.00 น.    | 61.8             | 79.6             | 58.4 | 25 ธ.ค. 66 | 09.00 น.    | 57.1             | 67.1             | 55.5 | 25 ธ.ค. 66 | 11.00 น.    | 56.3             | 60.7             | 55.3 |
| 25 ธ.ค. 66 | 07.05 น.    | 63.8             | 80.2             | 59.1 | 25 ธ.ค. 66 | 09.05 น.    | 56.7             | 66.6             | 55.3 | 25 ธ.ค. 66 | 11.05 น.    | 56.6             | 62.4             | 55.8 |
| 25 ธ.ค. 66 | 07.10 น.    | 61.1             | 80.0             | 57.8 | 25 ธ.ค. 66 | 09.10 น.    | 57.6             | 70.2             | 55.4 | 25 ธ.ค. 66 | 11.10 น.    | 56.9             | 63.9             | 55.5 |
| 25 ธ.ค. 66 | 07.15 น.    | 61.0             | 78.6             | 56.8 | 25 ธ.ค. 66 | 09.15 น.    | 57.0             | 69.4             | 55.2 | 25 ธ.ค. 66 | 11.15 น.    | 56.7             | 64.4             | 55.5 |
| 25 ธ.ค. 66 | 07.20 น.    | 61.3             | 83.0             | 58.0 | 25 ธ.ค. 66 | 09.20 น.    | 57.1             | 72.0             | 55.3 | 25 ธ.ค. 66 | 11.20 น.    | 57.6             | 68.9             | 55.8 |
| 25 ธ.ค. 66 | 07.25 น.    | 58.2             | 65.9             | 57.3 | 25 ธ.ค. 66 | 09.25 น.    | 57.1             | 67.3             | 55.1 | 25 ธ.ค. 66 | 11.25 น.    | 56.3             | 63.0             | 55.2 |
| 25 ธ.ค. 66 | 07.30 น.    | 58.2             | 70.2             | 57.2 | 25 ธ.ค. 66 | 09.30 น.    | 56.5             | 72.4             | 55.2 | 25 ธ.ค. 66 | 11.30 น.    | 56.7             | 61.8             | 55.2 |
| 25 ธ.ค. 66 | 07.35 น.    | 58.2             | 65.1             | 57.2 | 25 ธ.ค. 66 | 09.35 น.    | 57.1             | 68.2             | 55.5 | 25 ธ.ค. 66 | 11.35 น.    | 56.8             | 63.2             | 55.6 |
| 25 ธ.ค. 66 | 07.40 น.    | 57.9             | 65.1             | 56.8 | 25 ธ.ค. 66 | 09.40 น.    | 57.6             | 66.4             | 55.6 | 25 ธ.ค. 66 | 11.40 น.    | 56.8             | 63.0             | 55.6 |
| 25 ธ.ค. 66 | 07.45 น.    | 61.8             | 82.4             | 57.3 | 25 ธ.ค. 66 | 09.45 น.    | 57.7             | 67.5             | 56.1 | 25 ธ.ค. 66 | 11.45 น.    | 57.2             | 64.4             | 55.9 |
| 25 ธ.ค. 66 | 07.50 น.    | 60.8             | 78.1             | 57.4 | 25 ธ.ค. 66 | 09.50 น.    | 56.8             | 62.1             | 56.0 | 25 ธ.ค. 66 | 11.50 น.    | 56.5             | 61.3             | 55.6 |
| 25 ธ.ค. 66 | 07.55 น.    | 58.1             | 68.9             | 57.0 | 25 ธ.ค. 66 | 09.55 น.    | 57.0             | 67.6             | 55.6 | 25 ธ.ค. 66 | 11.55 น.    | 56.8             | 60.8             | 55.8 |

ชื่อผู้ตรวจวัด/วิเคราะห์: บริษัท เฮลท์ แอนด์ เอ็นวิท จำกัด ชื่อผู้บันทึก: นายวราวุธ สามัญทรัพย์ และ นายภาณุกร หนองทอง ชื่อผู้ตรวจสอบค่าคง: นายรุ่ง ฤทธิญาณ

(นายประสาธน์ เอี่ยมเพณ)  
ผู้จัดทำทั่วไป

(นายรุ่ง ฤทธิญาณ)  
กรรมการผู้จัดการ



ตำแหน่งพิกัดสถานีตรวจวัด: รท.สด.บ้านมะเกลือ ตำแหน่งพิกัด UTM: 47P 6161688E 1746552N

| วันที่ตรวจ | เวลาตรวจวัด | L <sub>Aeq</sub> | L <sub>max</sub> | L90  | วันที่ตรวจ | เวลาตรวจวัด | L <sub>Aeq</sub> | L <sub>max</sub> | L90  | วันที่ตรวจ | เวลาตรวจวัด | L <sub>Aeq</sub> | L <sub>max</sub> | L90  |
|------------|-------------|------------------|------------------|------|------------|-------------|------------------|------------------|------|------------|-------------|------------------|------------------|------|
| 25 ต.ค. 66 | 12.00 น.    | 56.6             | 62.8             | 55.9 | 25 ต.ค. 66 | 14.00 น.    | 57.1             | 68.6             | 55.8 | 25 ต.ค. 66 | 16.00 น.    | 57.0             | 64.2             | 55.3 |
| 25 ต.ค. 66 | 12.05 น.    | 57.5             | 66.7             | 55.7 | 25 ต.ค. 66 | 14.05 น.    | 56.8             | 63.2             | 55.5 | 25 ต.ค. 66 | 16.05 น.    | 57.6             | 72.5             | 55.7 |
| 25 ต.ค. 66 | 12.10 น.    | 57.5             | 64.6             | 56.0 | 25 ต.ค. 66 | 14.10 น.    | 56.1             | 67.0             | 55.1 | 25 ต.ค. 66 | 16.10 น.    | 57.6             | 71.3             | 55.8 |
| 25 ต.ค. 66 | 12.15 น.    | 57.0             | 67.5             | 55.8 | 25 ต.ค. 66 | 14.15 น.    | 56.1             | 59.6             | 55.4 | 25 ต.ค. 66 | 16.15 น.    | 57.8             | 72.2             | 55.9 |
| 25 ต.ค. 66 | 12.20 น.    | 56.7             | 60.1             | 56.0 | 25 ต.ค. 66 | 14.20 น.    | 57.4             | 65.7             | 55.7 | 25 ต.ค. 66 | 16.20 น.    | 56.5             | 62.9             | 55.1 |
| 25 ต.ค. 66 | 12.25 น.    | 57.7             | 64.9             | 56.2 | 25 ต.ค. 66 | 14.25 น.    | 55.7             | 59.9             | 54.8 | 25 ต.ค. 66 | 16.25 น.    | 57.3             | 68.2             | 55.6 |
| 25 ต.ค. 66 | 12.30 น.    | 57.0             | 61.7             | 56.1 | 25 ต.ค. 66 | 14.30 น.    | 55.5             | 60.9             | 54.8 | 25 ต.ค. 66 | 16.30 น.    | 56.7             | 64.7             | 55.6 |
| 25 ต.ค. 66 | 12.35 น.    | 56.6             | 62.3             | 55.7 | 25 ต.ค. 66 | 14.35 น.    | 55.2             | 59.4             | 54.6 | 25 ต.ค. 66 | 16.35 น.    | 56.9             | 64.4             | 55.3 |
| 25 ต.ค. 66 | 12.40 น.    | 57.4             | 62.7             | 56.4 | 25 ต.ค. 66 | 14.40 น.    | 55.8             | 62.8             | 54.6 | 25 ต.ค. 66 | 16.40 น.    | 56.0             | 60.2             | 55.3 |
| 25 ต.ค. 66 | 12.45 น.    | 57.2             | 63.5             | 56.1 | 25 ต.ค. 66 | 14.45 น.    | 55.5             | 60.8             | 54.7 | 25 ต.ค. 66 | 16.45 น.    | 56.7             | 61.9             | 55.3 |
| 25 ต.ค. 66 | 12.50 น.    | 57.8             | 68.5             | 56.1 | 25 ต.ค. 66 | 14.50 น.    | 55.7             | 63.1             | 54.7 | 25 ต.ค. 66 | 16.50 น.    | 56.0             | 63.3             | 55.0 |
| 25 ต.ค. 66 | 12.55 น.    | 57.3             | 65.8             | 56.0 | 25 ต.ค. 66 | 14.55 น.    | 56.3             | 68.5             | 54.7 | 25 ต.ค. 66 | 16.55 น.    | 56.8             | 69.1             | 55.3 |
| 25 ต.ค. 66 | 13.00 น.    | 56.6             | 60.3             | 55.6 | 25 ต.ค. 66 | 15.00 น.    | 55.9             | 69.8             | 54.9 | 25 ต.ค. 66 | 17.00 น.    | 56.7             | 67.0             | 55.5 |
| 25 ต.ค. 66 | 13.05 น.    | 57.4             | 62.1             | 56.2 | 25 ต.ค. 66 | 15.05 น.    | 55.9             | 61.3             | 55.1 | 25 ต.ค. 66 | 17.05 น.    | 56.1             | 61.1             | 55.4 |
| 25 ต.ค. 66 | 13.10 น.    | 57.0             | 62.5             | 55.7 | 25 ต.ค. 66 | 15.10 น.    | 56.0             | 63.2             | 55.0 | 25 ต.ค. 66 | 17.10 น.    | 56.4             | 66.8             | 55.4 |
| 25 ต.ค. 66 | 13.15 น.    | 56.1             | 61.5             | 55.1 | 25 ต.ค. 66 | 15.15 น.    | 56.2             | 61.5             | 55.1 | 25 ต.ค. 66 | 17.15 น.    | 56.6             | 67.3             | 55.3 |
| 25 ต.ค. 66 | 13.20 น.    | 57.7             | 69.5             | 55.7 | 25 ต.ค. 66 | 15.20 น.    | 56.1             | 60.9             | 55.2 | 25 ต.ค. 66 | 17.20 น.    | 55.9             | 66.0             | 55.2 |
| 25 ต.ค. 66 | 13.25 น.    | 57.5             | 68.4             | 55.4 | 25 ต.ค. 66 | 15.25 น.    | 56.0             | 70.5             | 54.9 | 25 ต.ค. 66 | 17.25 น.    | 56.1             | 60.5             | 55.3 |
| 25 ต.ค. 66 | 13.30 น.    | 55.0             | 67.6             | 52.6 | 25 ต.ค. 66 | 15.30 น.    | 56.2             | 65.2             | 55.0 | 25 ต.ค. 66 | 17.30 น.    | 56.8             | 69.8             | 55.5 |
| 25 ต.ค. 66 | 13.35 น.    | 55.3             | 67.4             | 52.7 | 25 ต.ค. 66 | 15.35 น.    | 56.4             | 66.2             | 54.9 | 25 ต.ค. 66 | 17.35 น.    | 55.9             | 63.6             | 55.1 |
| 25 ต.ค. 66 | 13.40 น.    | 58.7             | 76.1             | 55.5 | 25 ต.ค. 66 | 15.40 น.    | 56.4             | 65.1             | 55.3 | 25 ต.ค. 66 | 17.40 น.    | 56.7             | 65.5             | 55.5 |
| 25 ต.ค. 66 | 13.45 น.    | 57.7             | 67.8             | 55.6 | 25 ต.ค. 66 | 15.45 น.    | 57.1             | 65.5             | 55.2 | 25 ต.ค. 66 | 17.45 น.    | 57.2             | 69.9             | 55.4 |
| 25 ต.ค. 66 | 13.50 น.    | 58.8             | 75.6             | 55.1 | 25 ต.ค. 66 | 15.50 น.    | 56.2             | 65.9             | 55.2 | 25 ต.ค. 66 | 17.50 น.    | 57.1             | 65.9             | 55.4 |
| 25 ต.ค. 66 | 13.55 น.    | 56.8             | 64.5             | 55.2 | 25 ต.ค. 66 | 15.55 น.    | 57.1             | 65.9             | 55.6 | 25 ต.ค. 66 | 17.55 น.    | 57.8             | 66.8             | 55.9 |

ที่อยู่ตรวจวัด/วิเคราะห์: บริษัท แมคซ์ เอนจิเนียริ่ง จำกัด ที่อยู่บ้านเลขที่ 5 ตำบลบางเลน อำเภอบางเลน จังหวัดนครปฐม และ หมายเลข แผนที่ 11000

(นายประสิทธิ์ เจริญผล)  
ผู้จัดทำทั่วไป

(นายรุ่ง ฤทธิชัย)  
กรรมการผู้จัดการ

ตำแหน่งพิกัดสถานีตรวจวัด: รพ.สต.บ้านมะเกลือ ตำแหน่งพิกัด UTM: 47P 6161688E 1746552N

| วันที่ตรวจ | เวลาตรวจวัด | L <sub>Aeq</sub> | L <sub>max</sub> | L90  | วันที่ตรวจ | เวลาตรวจวัด | L <sub>Aeq</sub> | L <sub>max</sub> | L90  | วันที่ตรวจ | เวลาตรวจวัด | L <sub>Aeq</sub> | L <sub>max</sub> | L90  |
|------------|-------------|------------------|------------------|------|------------|-------------|------------------|------------------|------|------------|-------------|------------------|------------------|------|
| 25 ต.ค. 66 | 18.00 น.    | 56.1             | 61.4             | 55.3 | 25 ต.ค. 66 | 20.00 น.    | 56.5             | 60.5             | 55.8 | 25 ต.ค. 66 | 22.00 น.    | 56.8             | 60.1             | 55.8 |
| 25 ต.ค. 66 | 18.05 น.    | 55.8             | 59.5             | 55.0 | 25 ต.ค. 66 | 20.05 น.    | 56.8             | 63.9             | 55.9 | 25 ต.ค. 66 | 22.05 น.    | 56.7             | 61.1             | 55.9 |
| 25 ต.ค. 66 | 18.10 น.    | 56.1             | 62.2             | 55.2 | 25 ต.ค. 66 | 20.10 น.    | 57.1             | 63.1             | 55.9 | 25 ต.ค. 66 | 22.10 น.    | 56.8             | 59.4             | 56.0 |
| 25 ต.ค. 66 | 18.15 น.    | 56.6             | 61.4             | 55.5 | 25 ต.ค. 66 | 20.15 น.    | 56.2             | 59.5             | 55.5 | 25 ต.ค. 66 | 22.15 น.    | 56.3             | 60.7             | 55.5 |
| 25 ต.ค. 66 | 18.20 น.    | 57.3             | 64.2             | 55.8 | 25 ต.ค. 66 | 20.20 น.    | 57.3             | 71.7             | 55.4 | 25 ต.ค. 66 | 22.20 น.    | 56.9             | 61.4             | 55.8 |
| 25 ต.ค. 66 | 18.25 น.    | 57.0             | 62.3             | 55.9 | 25 ต.ค. 66 | 20.25 น.    | 56.5             | 60.8             | 55.5 | 25 ต.ค. 66 | 22.25 น.    | 56.8             | 60.0             | 56.1 |
| 25 ต.ค. 66 | 18.30 น.    | 56.6             | 63.7             | 55.6 | 25 ต.ค. 66 | 20.30 น.    | 56.1             | 61.2             | 55.4 | 25 ต.ค. 66 | 22.30 น.    | 56.3             | 58.5             | 55.7 |
| 25 ต.ค. 66 | 18.35 น.    | 57.1             | 65.1             | 55.9 | 25 ต.ค. 66 | 20.35 น.    | 57.3             | 63.0             | 56.0 | 25 ต.ค. 66 | 22.35 น.    | 57.3             | 67.5             | 56.0 |
| 25 ต.ค. 66 | 18.40 น.    | 56.3             | 62.9             | 55.3 | 25 ต.ค. 66 | 20.40 น.    | 58.2             | 64.9             | 56.0 | 25 ต.ค. 66 | 22.40 น.    | 58.2             | 64.0             | 56.5 |
| 25 ต.ค. 66 | 18.45 น.    | 56.2             | 59.1             | 55.6 | 25 ต.ค. 66 | 20.45 น.    | 58.3             | 62.5             | 56.6 | 25 ต.ค. 66 | 22.45 น.    | 57.1             | 60.7             | 56.0 |
| 25 ต.ค. 66 | 18.50 น.    | 56.5             | 60.8             | 55.4 | 25 ต.ค. 66 | 20.50 น.    | 58.3             | 63.4             | 57.1 | 25 ต.ค. 66 | 22.50 น.    | 57.3             | 60.4             | 56.4 |
| 25 ต.ค. 66 | 18.55 น.    | 56.7             | 63.0             | 55.5 | 25 ต.ค. 66 | 20.55 น.    | 58.4             | 68.4             | 56.1 | 25 ต.ค. 66 | 22.55 น.    | 57.7             | 62.4             | 56.6 |
| 25 ต.ค. 66 | 19.00 น.    | 56.7             | 63.5             | 55.5 | 25 ต.ค. 66 | 21.00 น.    | 58.5             | 68.8             | 55.9 | 25 ต.ค. 66 | 23.00 น.    | 57.4             | 71.1             | 56.0 |
| 25 ต.ค. 66 | 19.05 น.    | 56.2             | 59.4             | 55.4 | 25 ต.ค. 66 | 21.05 น.    | 57.3             | 65.1             | 55.8 | 25 ต.ค. 66 | 23.05 น.    | 56.6             | 59.3             | 55.8 |
| 25 ต.ค. 66 | 19.10 น.    | 56.6             | 62.6             | 55.6 | 25 ต.ค. 66 | 21.10 น.    | 56.9             | 64.0             | 55.6 | 25 ต.ค. 66 | 23.10 น.    | 56.5             | 59.1             | 55.8 |
| 25 ต.ค. 66 | 19.15 น.    | 56.2             | 61.2             | 55.5 | 25 ต.ค. 66 | 21.15 น.    | 57.7             | 67.1             | 56.1 | 25 ต.ค. 66 | 23.15 น.    | 57.5             | 63.1             | 56.2 |
| 25 ต.ค. 66 | 19.20 น.    | 57.1             | 64.6             | 56.0 | 25 ต.ค. 66 | 21.20 น.    | 57.2             | 61.2             | 55.7 | 25 ต.ค. 66 | 23.20 น.    | 56.9             | 59.5             | 55.6 |
| 25 ต.ค. 66 | 19.25 น.    | 57.6             | 64.9             | 55.6 | 25 ต.ค. 66 | 21.25 น.    | 56.6             | 60.4             | 55.7 | 25 ต.ค. 66 | 23.25 น.    | 57.3             | 60.2             | 56.4 |
| 25 ต.ค. 66 | 19.30 น.    | 56.9             | 60.2             | 55.8 | 25 ต.ค. 66 | 21.30 น.    | 56.7             | 63.2             | 55.8 | 25 ต.ค. 66 | 23.30 น.    | 56.7             | 59.4             | 56.2 |
| 25 ต.ค. 66 | 19.35 น.    | 56.9             | 63.2             | 55.9 | 25 ต.ค. 66 | 21.35 น.    | 56.5             | 59.3             | 55.7 | 25 ต.ค. 66 | 23.35 น.    | 57.0             | 62.6             | 55.8 |
| 25 ต.ค. 66 | 19.40 น.    | 57.5             | 62.1             | 56.3 | 25 ต.ค. 66 | 21.40 น.    | 56.3             | 59.4             | 55.8 | 25 ต.ค. 66 | 23.40 น.    | 57.0             | 62.3             | 56.2 |
| 25 ต.ค. 66 | 19.45 น.    | 57.3             | 61.4             | 56.1 | 25 ต.ค. 66 | 21.45 น.    | 56.5             | 59.5             | 55.7 | 25 ต.ค. 66 | 23.45 น.    | 56.9             | 60.8             | 55.8 |
| 25 ต.ค. 66 | 19.50 น.    | 57.5             | 61.3             | 56.3 | 25 ต.ค. 66 | 21.50 น.    | 56.7             | 63.1             | 55.5 | 25 ต.ค. 66 | 23.50 น.    | 57.8             | 65.4             | 56.5 |
| 25 ต.ค. 66 | 19.55 น.    | 57.4             | 62.3             | 56.0 | 25 ต.ค. 66 | 21.55 น.    | 56.8             | 63.1             | 55.8 | 25 ต.ค. 66 | 23.55 น.    | 59.7             | 76.5             | 56.3 |

ที่อยู่ตรวจวัด/วิเคราะห์: บริษัท แมคส์ เอ็มที เอ็มที จำกัด

ที่อยู่บันทึก (ประจำสถานีตรวจวัด): นายวราวุธ สมถังกร และ นายภาณุกร พงษ์ทอง

ที่อยู่ตรวจสอบ/ควบคุม: นายสุริย ฤทธิญาณ



(นายประสาธน์ (เขียนแทน))

ผู้จัดการทั่วไป



(นายสุริย ฤทธิญาณ)

กรรมการผู้จัดการ



ตำแหน่งพิกัดสถานีตรวจวัด รพ.สต.บ้านมะเกลือ ตำแหน่งพิกัด UTM: 47P 6161688E 1746552N

| วันที่ตรวจ | เวลาตรวจวัด | L <sub>Aeq</sub> | L <sub>max</sub> | L90  | วันที่ตรวจ | เวลาตรวจวัด | L <sub>Aeq</sub> | L <sub>max</sub> | L90  | วันที่ตรวจ | เวลาตรวจวัด | L <sub>Aeq</sub> | L <sub>max</sub> | L90  |
|------------|-------------|------------------|------------------|------|------------|-------------|------------------|------------------|------|------------|-------------|------------------|------------------|------|
| 26 ธ.ค. 66 | 0.00 น.     | 57.1             | 61.2             | 56.1 | 26 ธ.ค. 66 | 02.00 น.    | 56.6             | 60.8             | 55.6 | 26 ธ.ค. 66 | 04.00 น.    | 56.2             | 58.7             | 55.4 |
| 26 ธ.ค. 66 | 0.05 น.     | 57.2             | 63.7             | 56.1 | 26 ธ.ค. 66 | 02.05 น.    | 56.2             | 60.3             | 55.4 | 26 ธ.ค. 66 | 04.05 น.    | 56.1             | 58.8             | 55.5 |
| 26 ธ.ค. 66 | 0.10 น.     | 56.6             | 62.5             | 55.7 | 26 ธ.ค. 66 | 02.10 น.    | 57.0             | 64.4             | 55.4 | 26 ธ.ค. 66 | 04.10 น.    | 56.5             | 65.8             | 55.3 |
| 26 ธ.ค. 66 | 0.15 น.     | 56.0             | 60.8             | 55.3 | 26 ธ.ค. 66 | 02.15 น.    | 56.2             | 58.4             | 55.6 | 26 ธ.ค. 66 | 04.15 น.    | 56.4             | 60.6             | 55.5 |
| 26 ธ.ค. 66 | 0.20 น.     | 56.4             | 63.5             | 55.6 | 26 ธ.ค. 66 | 02.20 น.    | 56.7             | 60.9             | 55.7 | 26 ธ.ค. 66 | 04.20 น.    | 57.3             | 61.1             | 55.8 |
| 26 ธ.ค. 66 | 0.25 น.     | 56.0             | 58.1             | 55.4 | 26 ธ.ค. 66 | 02.25 น.    | 56.5             | 60.9             | 55.4 | 26 ธ.ค. 66 | 04.25 น.    | 56.8             | 62.5             | 55.4 |
| 26 ธ.ค. 66 | 0.30 น.     | 55.8             | 58.7             | 55.2 | 26 ธ.ค. 66 | 02.30 น.    | 56.3             | 60.9             | 55.5 | 26 ธ.ค. 66 | 04.30 น.    | 56.5             | 60.2             | 55.4 |
| 26 ธ.ค. 66 | 0.35 น.     | 56.1             | 60.2             | 55.5 | 26 ธ.ค. 66 | 02.35 น.    | 56.5             | 66.5             | 55.5 | 26 ธ.ค. 66 | 04.35 น.    | 57.4             | 63.6             | 55.7 |
| 26 ธ.ค. 66 | 0.40 น.     | 56.5             | 59.4             | 55.6 | 26 ธ.ค. 66 | 02.40 น.    | 56.1             | 59.0             | 55.3 | 26 ธ.ค. 66 | 04.40 น.    | 56.3             | 59.9             | 55.4 |
| 26 ธ.ค. 66 | 0.45 น.     | 57.5             | 62.5             | 55.8 | 26 ธ.ค. 66 | 02.45 น.    | 56.1             | 59.3             | 55.3 | 26 ธ.ค. 66 | 04.45 น.    | 57.0             | 63.1             | 55.9 |
| 26 ธ.ค. 66 | 0.50 น.     | 56.4             | 59.5             | 55.7 | 26 ธ.ค. 66 | 02.50 น.    | 56.1             | 59.7             | 55.3 | 26 ธ.ค. 66 | 04.50 น.    | 56.9             | 59.9             | 55.7 |
| 26 ธ.ค. 66 | 0.55 น.     | 57.0             | 62.6             | 55.6 | 26 ธ.ค. 66 | 02.55 น.    | 56.0             | 58.0             | 55.5 | 26 ธ.ค. 66 | 04.55 น.    | 57.2             | 60.3             | 56.2 |
| 26 ธ.ค. 66 | 01.00 น.    | 57.0             | 64.0             | 55.7 | 26 ธ.ค. 66 | 03.00 น.    | 56.8             | 60.2             | 55.8 | 26 ธ.ค. 66 | 05.00 น.    | 58.3             | 64.0             | 55.7 |
| 26 ธ.ค. 66 | 01.05 น.    | 57.9             | 63.6             | 56.4 | 26 ธ.ค. 66 | 03.05 น.    | 56.7             | 59.7             | 55.3 | 26 ธ.ค. 66 | 05.05 น.    | 56.9             | 63.3             | 55.7 |
| 26 ธ.ค. 66 | 01.10 น.    | 58.7             | 65.4             | 57.1 | 26 ธ.ค. 66 | 03.10 น.    | 56.2             | 58.5             | 55.5 | 26 ธ.ค. 66 | 05.10 น.    | 57.1             | 62.1             | 56.0 |
| 26 ธ.ค. 66 | 01.15 น.    | 57.7             | 62.9             | 56.4 | 26 ธ.ค. 66 | 03.15 น.    | 56.6             | 60.8             | 55.5 | 26 ธ.ค. 66 | 05.15 น.    | 57.6             | 61.7             | 56.5 |
| 26 ธ.ค. 66 | 01.20 น.    | 57.9             | 60.8             | 56.7 | 26 ธ.ค. 66 | 03.20 น.    | 56.9             | 64.2             | 55.7 | 26 ธ.ค. 66 | 05.20 น.    | 57.2             | 62.0             | 56.0 |
| 26 ธ.ค. 66 | 01.25 น.    | 57.0             | 60.4             | 56.0 | 26 ธ.ค. 66 | 03.25 น.    | 56.6             | 61.9             | 55.7 | 26 ธ.ค. 66 | 05.25 น.    | 57.6             | 62.1             | 56.3 |
| 26 ธ.ค. 66 | 01.30 น.    | 56.5             | 59.3             | 55.7 | 26 ธ.ค. 66 | 03.30 น.    | 56.8             | 63.0             | 55.7 | 26 ธ.ค. 66 | 05.30 น.    | 57.2             | 67.4             | 56.0 |
| 26 ธ.ค. 66 | 01.35 น.    | 57.0             | 59.8             | 55.9 | 26 ธ.ค. 66 | 03.35 น.    | 56.6             | 63.5             | 55.7 | 26 ธ.ค. 66 | 05.35 น.    | 57.0             | 62.6             | 55.9 |
| 26 ธ.ค. 66 | 01.40 น.    | 58.1             | 62.0             | 56.8 | 26 ธ.ค. 66 | 03.40 น.    | 57.2             | 61.5             | 56.1 | 26 ธ.ค. 66 | 05.40 น.    | 56.7             | 62.6             | 56.0 |
| 26 ธ.ค. 66 | 01.45 น.    | 57.0             | 61.1             | 55.7 | 26 ธ.ค. 66 | 03.45 น.    | 57.5             | 61.4             | 56.1 | 26 ธ.ค. 66 | 05.45 น.    | 57.0             | 60.3             | 56.1 |
| 26 ธ.ค. 66 | 01.50 น.    | 56.4             | 61.9             | 55.4 | 26 ธ.ค. 66 | 03.50 น.    | 56.4             | 59.1             | 55.4 | 26 ธ.ค. 66 | 05.50 น.    | 57.6             | 60.9             | 56.6 |
| 26 ธ.ค. 66 | 01.55 น.    | 56.9             | 62.4             | 55.9 | 26 ธ.ค. 66 | 03.55 น.    | 56.2             | 58.9             | 55.6 | 26 ธ.ค. 66 | 05.55 น.    | 57.4             | 61.9             | 56.4 |

ผู้ตรวจวัด/วิเคราะห์: บริษัท เอนด์ เอ็นไวเทค จำกัด

ผู้ปฏิบัติงาน/ควบคุม: นายรุ่งฤทัย

(นายประสาธน์ เอี่ยมแหลม)  
ผู้จัดการทั่วไป

(นายรุ่ง ฤทัยกุล)  
กรรมการผู้จัดการ



ตำแหน่งพิกัดสถานีตรวจวัด รพ.สต.บ้านมะเกลือ ตำแหน่งพิกัด UTM: 47P 6161688E 1746552N

| วันที่ตรวจ | เวลาตรวจวัด | LAeq | Lmax | L90  | วันที่ตรวจ | เวลาตรวจวัด | LAeq | Lmax | L90  | วันที่ตรวจ | เวลาตรวจวัด | LAeq | Lmax | L90  |
|------------|-------------|------|------|------|------------|-------------|------|------|------|------------|-------------|------|------|------|
| 26 ธ.ค. 66 | 06.00 น.    | 58.3 | 68.1 | 56.5 | 26 ธ.ค. 66 | 08.00 น.    | 58.0 | 69.3 | 56.6 | 26 ธ.ค. 66 | 10.00 น.    | 57.7 | 63.9 | 56.0 |
| 26 ธ.ค. 66 | 06.05 น.    | 58.2 | 68.0 | 56.5 | 26 ธ.ค. 66 | 08.05 น.    | 57.8 | 69.6 | 56.3 | 26 ธ.ค. 66 | 10.05 น.    | 58.1 | 73.5 | 55.7 |
| 26 ธ.ค. 66 | 06.10 น.    | 57.4 | 61.0 | 56.4 | 26 ธ.ค. 66 | 08.10 น.    | 60.6 | 73.7 | 57.0 | 26 ธ.ค. 66 | 10.10 น.    | 57.5 | 65.1 | 55.7 |
| 26 ธ.ค. 66 | 06.15 น.    | 57.9 | 63.7 | 56.6 | 26 ธ.ค. 66 | 08.15 น.    | 58.5 | 69.6 | 56.4 | 26 ธ.ค. 66 | 10.15 น.    | 57.2 | 67.5 | 55.5 |
| 26 ธ.ค. 66 | 06.20 น.    | 57.9 | 63.3 | 56.7 | 26 ธ.ค. 66 | 08.20 น.    | 59.2 | 71.7 | 56.2 | 26 ธ.ค. 66 | 10.20 น.    | 58.8 | 65.6 | 57.4 |
| 26 ธ.ค. 66 | 06.25 น.    | 58.7 | 73.0 | 56.8 | 26 ธ.ค. 66 | 08.25 น.    | 56.6 | 63.7 | 55.6 | 26 ธ.ค. 66 | 10.25 น.    | 57.6 | 67.1 | 56.0 |
| 26 ธ.ค. 66 | 06.30 น.    | 58.1 | 69.6 | 56.4 | 26 ธ.ค. 66 | 08.30 น.    | 56.9 | 64.6 | 55.8 | 26 ธ.ค. 66 | 10.30 น.    | 56.9 | 67.7 | 55.4 |
| 26 ธ.ค. 66 | 06.35 น.    | 57.7 | 67.8 | 56.3 | 26 ธ.ค. 66 | 08.35 น.    | 56.8 | 65.3 | 55.6 | 26 ธ.ค. 66 | 10.35 น.    | 56.7 | 65.5 | 55.3 |
| 26 ธ.ค. 66 | 06.40 น.    | 57.7 | 62.5 | 56.8 | 26 ธ.ค. 66 | 08.40 น.    | 56.7 | 68.3 | 55.1 | 26 ธ.ค. 66 | 10.40 น.    | 58.6 | 73.8 | 55.1 |
| 26 ธ.ค. 66 | 06.45 น.    | 57.0 | 61.7 | 56.3 | 26 ธ.ค. 66 | 08.45 น.    | 56.4 | 63.0 | 55.3 | 26 ธ.ค. 66 | 10.45 น.    | 55.7 | 62.2 | 54.8 |
| 26 ธ.ค. 66 | 06.50 น.    | 64.1 | 81.7 | 57.3 | 26 ธ.ค. 66 | 08.50 น.    | 57.6 | 70.0 | 55.3 | 26 ธ.ค. 66 | 10.50 น.    | 56.8 | 66.0 | 55.3 |
| 26 ธ.ค. 66 | 06.55 น.    | 66.8 | 84.6 | 57.3 | 26 ธ.ค. 66 | 08.55 น.    | 56.5 | 62.9 | 55.6 | 26 ธ.ค. 66 | 10.55 น.    | 56.1 | 62.8 | 54.9 |
| 26 ธ.ค. 66 | 07.00 น.    | 72.4 | 92.9 | 58.8 | 26 ธ.ค. 66 | 09.00 น.    | 55.9 | 60.6 | 55.0 | 26 ธ.ค. 66 | 11.00 น.    | 55.9 | 64.7 | 54.9 |
| 26 ธ.ค. 66 | 07.05 น.    | 61.1 | 77.9 | 57.6 | 26 ธ.ค. 66 | 09.05 น.    | 56.9 | 65.8 | 55.3 | 26 ธ.ค. 66 | 11.05 น.    | 55.9 | 61.0 | 54.8 |
| 26 ธ.ค. 66 | 07.10 น.    | 59.4 | 67.1 | 57.6 | 26 ธ.ค. 66 | 09.10 น.    | 57.8 | 66.7 | 56.0 | 26 ธ.ค. 66 | 11.10 น.    | 56.4 | 65.2 | 55.3 |
| 26 ธ.ค. 66 | 07.15 น.    | 59.8 | 67.8 | 58.4 | 26 ธ.ค. 66 | 09.15 น.    | 57.9 | 67.3 | 56.0 | 26 ธ.ค. 66 | 11.15 น.    | 56.2 | 66.6 | 54.8 |
| 26 ธ.ค. 66 | 07.20 น.    | 58.7 | 70.5 | 57.6 | 26 ธ.ค. 66 | 09.20 น.    | 57.0 | 61.9 | 55.9 | 26 ธ.ค. 66 | 11.20 น.    | 55.6 | 64.4 | 54.8 |
| 26 ธ.ค. 66 | 07.25 น.    | 58.4 | 68.1 | 57.2 | 26 ธ.ค. 66 | 09.25 น.    | 56.9 | 65.6 | 55.2 | 26 ธ.ค. 66 | 11.25 น.    | 55.9 | 66.5 | 54.8 |
| 26 ธ.ค. 66 | 07.30 น.    | 57.9 | 68.9 | 56.6 | 26 ธ.ค. 66 | 09.30 น.    | 58.0 | 71.5 | 55.4 | 26 ธ.ค. 66 | 11.30 น.    | 56.9 | 68.0 | 54.9 |
| 26 ธ.ค. 66 | 07.35 น.    | 58.3 | 70.4 | 56.4 | 26 ธ.ค. 66 | 09.35 น.    | 56.8 | 69.4 | 55.4 | 26 ธ.ค. 66 | 11.35 น.    | 56.5 | 64.8 | 54.8 |
| 26 ธ.ค. 66 | 07.40 น.    | 57.7 | 67.1 | 56.6 | 26 ธ.ค. 66 | 09.40 น.    | 61.1 | 77.3 | 56.5 | 26 ธ.ค. 66 | 11.40 น.    | 55.9 | 63.6 | 54.7 |
| 26 ธ.ค. 66 | 07.45 น.    | 57.9 | 65.0 | 57.0 | 26 ธ.ค. 66 | 09.45 น.    | 59.1 | 72.1 | 55.1 | 26 ธ.ค. 66 | 11.45 น.    | 56.4 | 61.7 | 55.1 |
| 26 ธ.ค. 66 | 07.50 น.    | 58.0 | 64.5 | 57.1 | 26 ธ.ค. 66 | 09.50 น.    | 57.0 | 64.3 | 55.7 | 26 ธ.ค. 66 | 11.50 น.    | 55.9 | 67.7 | 54.7 |
| 26 ธ.ค. 66 | 07.55 น.    | 57.9 | 67.7 | 57.1 | 26 ธ.ค. 66 | 09.55 น.    | 57.2 | 70.3 | 55.2 | 26 ธ.ค. 66 | 11.55 น.    | 55.5 | 59.7 | 54.6 |

พิกัดตรวจวัด/วิเคราะห์: บริษัท เอนด์ เอ็นไวเทค จำกัด

พิกัดบันทึก (ประจำสถานีตรวจวัด): นายวรุต สุขเมืองหนอง และ นายภัสกร พนมมอย

พิกัดตรวจสอบ/คำนวณ: นายรุ่งฤทัยญา

(นายประสาธน์ เอี่ยมแหลม)  
ผู้จัดการทั่วไป

(นายรุ่ง ฤทัยญา)  
กรรมการผู้จัดการ

ตำแหน่งพิกัดสถานีตรวจวัด: รท.สด.บ้านมะเกลือ ตำแหน่งพิกัด UTM: 47P 6161688E 1746552N

| วันที่ตรวจ | เวลาตรวจวัด | L <sub>Aeq</sub> | L <sub>max</sub> | L90  | วันที่ตรวจ | เวลาตรวจวัด | L <sub>Aeq</sub> | L <sub>max</sub> | L90  | วันที่ตรวจ | เวลาตรวจวัด | L <sub>Aeq</sub> | L <sub>max</sub> | L90  |
|------------|-------------|------------------|------------------|------|------------|-------------|------------------|------------------|------|------------|-------------|------------------|------------------|------|
| 26 ต.ค. 66 | 12.00 น.    | 61.7             | 92.3             | 54.9 | 26 ต.ค. 66 | 14.00 น.    | 56.3             | 61.5             | 55.3 | 26 ต.ค. 66 | 16.00 น.    | 57.2             | 65.2             | 55.6 |
| 26 ต.ค. 66 | 12.05 น.    | 56.3             | 65.8             | 55.3 | 26 ต.ค. 66 | 14.05 น.    | 56.2             | 62.6             | 55.3 | 26 ต.ค. 66 | 16.05 น.    | 57.4             | 72.4             | 55.7 |
| 26 ต.ค. 66 | 12.10 น.    | 56.1             | 69.5             | 55.1 | 26 ต.ค. 66 | 14.10 น.    | 56.7             | 67.0             | 55.4 | 26 ต.ค. 66 | 16.10 น.    | 57.0             | 65.1             | 55.8 |
| 26 ต.ค. 66 | 12.15 น.    | 56.3             | 60.3             | 55.3 | 26 ต.ค. 66 | 14.15 น.    | 55.7             | 59.3             | 54.9 | 26 ต.ค. 66 | 16.15 น.    | 56.4             | 63.3             | 55.6 |
| 26 ต.ค. 66 | 12.20 น.    | 56.2             | 65.5             | 55.4 | 26 ต.ค. 66 | 14.20 น.    | 56.1             | 60.5             | 55.4 | 26 ต.ค. 66 | 16.20 น.    | 57.7             | 64.4             | 55.4 |
| 26 ต.ค. 66 | 12.25 น.    | 56.6             | 65.5             | 54.9 | 26 ต.ค. 66 | 14.25 น.    | 56.6             | 63.6             | 55.4 | 26 ต.ค. 66 | 16.25 น.    | 56.9             | 66.6             | 55.6 |
| 26 ต.ค. 66 | 12.30 น.    | 56.2             | 65.9             | 55.0 | 26 ต.ค. 66 | 14.30 น.    | 56.5             | 61.6             | 55.6 | 26 ต.ค. 66 | 16.30 น.    | 57.0             | 74.0             | 55.3 |
| 26 ต.ค. 66 | 12.35 น.    | 55.9             | 61.6             | 54.8 | 26 ต.ค. 66 | 14.35 น.    | 56.3             | 64.8             | 55.2 | 26 ต.ค. 66 | 16.35 น.    | 58.0             | 78.8             | 54.9 |
| 26 ต.ค. 66 | 12.40 น.    | 57.8             | 69.9             | 55.2 | 26 ต.ค. 66 | 14.40 น.    | 56.4             | 66.7             | 55.3 | 26 ต.ค. 66 | 16.40 น.    | 56.7             | 65.1             | 55.5 |
| 26 ต.ค. 66 | 12.45 น.    | 55.4             | 60.0             | 54.8 | 26 ต.ค. 66 | 14.45 น.    | 56.8             | 63.1             | 55.2 | 26 ต.ค. 66 | 16.45 น.    | 56.6             | 63.8             | 55.3 |
| 26 ต.ค. 66 | 12.50 น.    | 55.7             | 62.0             | 54.8 | 26 ต.ค. 66 | 14.50 น.    | 55.7             | 65.6             | 54.8 | 26 ต.ค. 66 | 16.50 น.    | 56.5             | 64.7             | 55.3 |
| 26 ต.ค. 66 | 12.55 น.    | 58.0             | 76.2             | 54.8 | 26 ต.ค. 66 | 14.55 น.    | 56.3             | 66.9             | 55.2 | 26 ต.ค. 66 | 16.55 น.    | 56.6             | 64.5             | 55.4 |
| 26 ต.ค. 66 | 13.00 น.    | 55.6             | 62.0             | 54.8 | 26 ต.ค. 66 | 15.00 น.    | 56.5             | 70.4             | 55.2 | 26 ต.ค. 66 | 17.00 น.    | 56.6             | 63.1             | 55.7 |
| 26 ต.ค. 66 | 13.05 น.    | 55.7             | 66.5             | 54.8 | 26 ต.ค. 66 | 15.05 น.    | 56.7             | 65.3             | 55.3 | 26 ต.ค. 66 | 17.05 น.    | 56.9             | 62.2             | 55.5 |
| 26 ต.ค. 66 | 13.10 น.    | 56.2             | 62.5             | 55.0 | 26 ต.ค. 66 | 15.10 น.    | 57.5             | 68.1             | 55.6 | 26 ต.ค. 66 | 17.10 น.    | 56.8             | 63.0             | 55.6 |
| 26 ต.ค. 66 | 13.15 น.    | 55.2             | 60.0             | 54.5 | 26 ต.ค. 66 | 15.15 น.    | 56.8             | 65.0             | 55.7 | 26 ต.ค. 66 | 17.15 น.    | 57.4             | 74.5             | 55.4 |
| 26 ต.ค. 66 | 13.20 น.    | 55.8             | 63.6             | 54.9 | 26 ต.ค. 66 | 15.20 น.    | 56.7             | 67.3             | 55.4 | 26 ต.ค. 66 | 17.20 น.    | 56.5             | 69.8             | 55.2 |
| 26 ต.ค. 66 | 13.25 น.    | 55.6             | 59.3             | 54.9 | 26 ต.ค. 66 | 15.25 น.    | 56.5             | 61.1             | 55.4 | 26 ต.ค. 66 | 17.25 น.    | 56.4             | 63.3             | 55.4 |
| 26 ต.ค. 66 | 13.30 น.    | 56.4             | 68.0             | 54.6 | 26 ต.ค. 66 | 15.30 น.    | 55.9             | 64.4             | 55.2 | 26 ต.ค. 66 | 17.30 น.    | 56.7             | 64.4             | 55.2 |
| 26 ต.ค. 66 | 13.35 น.    | 56.1             | 67.5             | 55.0 | 26 ต.ค. 66 | 15.35 น.    | 56.1             | 66.7             | 55.1 | 26 ต.ค. 66 | 17.35 น.    | 56.1             | 61.8             | 55.2 |
| 26 ต.ค. 66 | 13.40 น.    | 56.2             | 62.2             | 55.3 | 26 ต.ค. 66 | 15.40 น.    | 56.6             | 65.0             | 55.2 | 26 ต.ค. 66 | 17.40 น.    | 56.9             | 64.8             | 55.6 |
| 26 ต.ค. 66 | 13.45 น.    | 56.0             | 63.0             | 55.3 | 26 ต.ค. 66 | 15.45 น.    | 56.3             | 65.1             | 55.0 | 26 ต.ค. 66 | 17.45 น.    | 56.4             | 64.7             | 55.5 |
| 26 ต.ค. 66 | 13.50 น.    | 56.2             | 63.1             | 55.3 | 26 ต.ค. 66 | 15.50 น.    | 56.1             | 64.8             | 55.0 | 26 ต.ค. 66 | 17.50 น.    | 57.0             | 64.8             | 55.3 |
| 26 ต.ค. 66 | 13.55 น.    | 55.6             | 60.0             | 54.7 | 26 ต.ค. 66 | 15.55 น.    | 56.4             | 60.8             | 55.4 | 26 ต.ค. 66 | 17.55 น.    | 58.9             | 76.2             | 55.0 |

ที่อยู่ตรวจวัด/วิเคราะห์: บริษัท แมคส์ เอ็มบี เอ็มไอเทค จำกัด

ที่อยู่บันทึก (ประจำสถานีตรวจวัด): นายวราวุธ สมถังกรพร และ นายภาณุกร พยอมทอง

ที่อยู่ตรวจสอบ/ควบคุม: นายสุภา ฤทธิญาณ

(นายประสาธน์ เฝื่อนเพม)  
ผู้จัดทำทั่วไป

(นายรุ่ง ฤทธิญาณ)  
กรรมการผู้จัดการ




ตำแหน่งพิกัดสถานีตรวจวัด: รพ.สต.บ้านมะเกลือ ตำแหน่งพิกัด UTM: 47P 6161688E 1746552N

| วันที่ตรวจ | เวลาตรวจวัด | L <sub>Aeq</sub> | L <sub>max</sub> | L90  | วันที่ตรวจ | เวลาตรวจวัด | L <sub>Aeq</sub> | L <sub>max</sub> | L90  | วันที่ตรวจ | เวลาตรวจวัด | L <sub>Aeq</sub> | L <sub>max</sub> | L90  |
|------------|-------------|------------------|------------------|------|------------|-------------|------------------|------------------|------|------------|-------------|------------------|------------------|------|
| 26 ธ.ค. 66 | 18.00 น.    | 55.4             | 57.9             | 54.8 | 26 ธ.ค. 66 | 20.00 น.    | 56.0             | 61.6             | 55.2 | 26 ธ.ค. 66 | 22.00 น.    | 56.2             | 60.1             | 55.3 |
| 26 ธ.ค. 66 | 18.05 น.    | 56.5             | 71.5             | 55.1 | 26 ธ.ค. 66 | 20.05 น.    | 56.2             | 61.3             | 55.5 | 26 ธ.ค. 66 | 22.05 น.    | 56.4             | 59.3             | 55.4 |
| 26 ธ.ค. 66 | 18.10 น.    | 58.0             | 70.4             | 55.3 | 26 ธ.ค. 66 | 20.10 น.    | 56.9             | 65.7             | 55.5 | 26 ธ.ค. 66 | 22.10 น.    | 56.7             | 61.3             | 55.5 |
| 26 ธ.ค. 66 | 18.15 น.    | 56.6             | 66.1             | 55.6 | 26 ธ.ค. 66 | 20.15 น.    | 57.3             | 68.4             | 55.3 | 26 ธ.ค. 66 | 22.15 น.    | 56.2             | 58.8             | 55.3 |
| 26 ธ.ค. 66 | 18.20 น.    | 56.5             | 61.7             | 55.5 | 26 ธ.ค. 66 | 20.20 น.    | 56.5             | 64.0             | 55.1 | 26 ธ.ค. 66 | 22.20 น.    | 56.1             | 58.7             | 55.3 |
| 26 ธ.ค. 66 | 18.25 น.    | 57.3             | 69.5             | 55.1 | 26 ธ.ค. 66 | 20.25 น.    | 56.9             | 62.6             | 55.8 | 26 ธ.ค. 66 | 22.25 น.    | 56.8             | 64.3             | 55.7 |
| 26 ธ.ค. 66 | 18.30 น.    | 57.2             | 67.6             | 55.5 | 26 ธ.ค. 66 | 20.30 น.    | 56.2             | 60.3             | 55.5 | 26 ธ.ค. 66 | 22.30 น.    | 55.7             | 58.3             | 55.0 |
| 26 ธ.ค. 66 | 18.35 น.    | 57.2             | 67.4             | 55.6 | 26 ธ.ค. 66 | 20.35 น.    | 56.4             | 61.3             | 55.5 | 26 ธ.ค. 66 | 22.35 น.    | 56.8             | 59.4             | 56.0 |
| 26 ธ.ค. 66 | 18.40 น.    | 57.3             | 64.7             | 55.7 | 26 ธ.ค. 66 | 20.40 น.    | 56.4             | 59.5             | 55.6 | 26 ธ.ค. 66 | 22.40 น.    | 58.2             | 65.6             | 56.3 |
| 26 ธ.ค. 66 | 18.45 น.    | 56.2             | 63.4             | 55.3 | 26 ธ.ค. 66 | 20.45 น.    | 56.3             | 61.1             | 55.5 | 26 ธ.ค. 66 | 22.45 น.    | 59.2             | 62.7             | 58.0 |
| 26 ธ.ค. 66 | 18.50 น.    | 57.2             | 65.9             | 55.9 | 26 ธ.ค. 66 | 20.50 น.    | 58.8             | 64.6             | 56.4 | 26 ธ.ค. 66 | 22.50 น.    | 57.7             | 62.5             | 57.4 |
| 26 ธ.ค. 66 | 18.55 น.    | 56.5             | 64.9             | 55.7 | 26 ธ.ค. 66 | 20.55 น.    | 58.6             | 68.0             | 56.6 | 26 ธ.ค. 66 | 22.55 น.    | 64.8             | 71.1             | 59.7 |
| 26 ธ.ค. 66 | 19.00 น.    | 56.1             | 59.4             | 55.0 | 26 ธ.ค. 66 | 21.00 น.    | 60.3             | 65.2             | 58.5 | 26 ธ.ค. 66 | 23.00 น.    | 62.7             | 75.2             | 60.7 |
| 26 ธ.ค. 66 | 19.05 น.    | 55.8             | 57.9             | 55.2 | 26 ธ.ค. 66 | 21.05 น.    | 57.7             | 63.8             | 55.9 | 26 ธ.ค. 66 | 23.05 น.    | 61.2             | 74.9             | 59.7 |
| 26 ธ.ค. 66 | 19.10 น.    | 56.9             | 62.8             | 55.7 | 26 ธ.ค. 66 | 21.10 น.    | 57.0             | 71.6             | 55.6 | 26 ธ.ค. 66 | 23.10 น.    | 62.8             | 78.5             | 60.6 |
| 26 ธ.ค. 66 | 19.15 น.    | 56.9             | 61.9             | 56.2 | 26 ธ.ค. 66 | 21.15 น.    | 57.3             | 66.2             | 55.5 | 26 ธ.ค. 66 | 23.15 น.    | 59.7             | 73.0             | 56.4 |
| 26 ธ.ค. 66 | 19.20 น.    | 56.9             | 62.7             | 56.0 | 26 ธ.ค. 66 | 21.20 น.    | 56.6             | 61.5             | 55.3 | 26 ธ.ค. 66 | 23.20 น.    | 61.8             | 79.0             | 59.9 |
| 26 ธ.ค. 66 | 19.25 น.    | 57.1             | 63.7             | 55.5 | 26 ธ.ค. 66 | 21.25 น.    | 56.9             | 63.1             | 55.5 | 26 ธ.ค. 66 | 23.25 น.    | 61.9             | 76.2             | 59.7 |
| 26 ธ.ค. 66 | 19.30 น.    | 56.4             | 63.7             | 55.4 | 26 ธ.ค. 66 | 21.30 น.    | 56.5             | 58.8             | 55.7 | 26 ธ.ค. 66 | 23.30 น.    | 66.0             | 80.2             | 65.6 |
| 26 ธ.ค. 66 | 19.35 น.    | 56.6             | 61.7             | 55.7 | 26 ธ.ค. 66 | 21.35 น.    | 56.4             | 62.7             | 55.3 | 26 ธ.ค. 66 | 23.35 น.    | 67.1             | 83.9             | 64.8 |
| 26 ธ.ค. 66 | 19.40 น.    | 56.6             | 60.5             | 55.6 | 26 ธ.ค. 66 | 21.40 น.    | 55.8             | 59.0             | 55.1 | 26 ธ.ค. 66 | 23.40 น.    | 67.4             | 86.2             | 64.3 |
| 26 ธ.ค. 66 | 19.45 น.    | 56.8             | 65.2             | 55.7 | 26 ธ.ค. 66 | 21.45 น.    | 55.8             | 57.9             | 55.3 | 26 ธ.ค. 66 | 23.45 น.    | 66.5             | 73.3             | 64.4 |
| 26 ธ.ค. 66 | 19.50 น.    | 57.5             | 65.0             | 56.3 | 26 ธ.ค. 66 | 21.50 น.    | 56.9             | 63.5             | 55.2 | 26 ธ.ค. 66 | 23.50 น.    | 63.3             | 69.9             | 61.7 |
| 26 ธ.ค. 66 | 19.55 น.    | 56.5             | 60.2             | 55.5 | 26 ธ.ค. 66 | 21.55 น.    | 56.9             | 63.1             | 55.5 | 26 ธ.ค. 66 | 23.55 น.    | 61.4             | 64.9             | 60.3 |

ที่อยู่ตรวจวัด/วิเคราะห์: บริษัท แมคซ์ เอนจิเนียริ่ง จำกัด

ที่อยู่บริษัท (ประจำสำนักงานจังหวัด): นายวราวุธ สานักงิ้วราย และ นายภาณุกร พยอมทอง

ที่อยู่ตรวจสอบ/ควบคุม: นายสุริย ฤทธิญาณ



(นายประสาธน์ เจริญพรหม)

ผู้จัดการทั่วไป



(นายสุริย ฤทธิญาณ)

กรรมการผู้จัดการ



ตำแหน่งพิกัดสถานีตรวจวัด: รพ.สต.บ้านมะเกลือ ตำแหน่งพิกัด UTM: 47P 6161688E 1746552N

| วันที่ตรวจ | เวลาตรวจวัด | L <sub>Aeq</sub> | L <sub>max</sub> | L90  | วันที่ตรวจ | เวลาตรวจวัด | L <sub>Aeq</sub> | L <sub>max</sub> | L90  | วันที่ตรวจ | เวลาตรวจวัด | L <sub>Aeq</sub> | L <sub>max</sub> | L90  |
|------------|-------------|------------------|------------------|------|------------|-------------|------------------|------------------|------|------------|-------------|------------------|------------------|------|
| 27 ธ.ค. 66 | 0.00 น.     | 59.4             | 63.1             | 57.8 | 27 ธ.ค. 66 | 02.00 น.    | 57.7             | 60.0             | 56.5 | 27 ธ.ค. 66 | 04.00 น.    | 57.9             | 62.3             | 56.7 |
| 27 ธ.ค. 66 | 0.05 น.     | 60.2             | 67.7             | 58.5 | 27 ธ.ค. 66 | 02.05 น.    | 57.2             | 59.0             | 56.3 | 27 ธ.ค. 66 | 04.05 น.    | 57.6             | 63.0             | 56.4 |
| 27 ธ.ค. 66 | 0.10 น.     | 60.1             | 62.5             | 59.4 | 27 ธ.ค. 66 | 02.10 น.    | 57.7             | 60.4             | 56.7 | 27 ธ.ค. 66 | 04.10 น.    | 57.6             | 61.8             | 56.5 |
| 27 ธ.ค. 66 | 0.15 น.     | 59.1             | 61.8             | 58.5 | 27 ธ.ค. 66 | 02.15 น.    | 57.9             | 60.8             | 57.0 | 27 ธ.ค. 66 | 04.15 น.    | 58.3             | 65.5             | 57.1 |
| 27 ธ.ค. 66 | 0.20 น.     | 59.0             | 61.0             | 58.4 | 27 ธ.ค. 66 | 02.20 น.    | 58.2             | 63.3             | 56.7 | 27 ธ.ค. 66 | 04.20 น.    | 59.5             | 65.7             | 57.7 |
| 27 ธ.ค. 66 | 0.25 น.     | 59.6             | 66.4             | 58.5 | 27 ธ.ค. 66 | 02.25 น.    | 57.1             | 60.8             | 56.1 | 27 ธ.ค. 66 | 04.25 น.    | 58.2             | 63.9             | 57.0 |
| 27 ธ.ค. 66 | 0.30 น.     | 59.3             | 66.1             | 58.5 | 27 ธ.ค. 66 | 02.30 น.    | 57.4             | 60.7             | 56.1 | 27 ธ.ค. 66 | 04.30 น.    | 58.4             | 64.1             | 56.9 |
| 27 ธ.ค. 66 | 0.35 น.     | 59.2             | 62.9             | 58.5 | 27 ธ.ค. 66 | 02.35 น.    | 57.6             | 61.8             | 56.5 | 27 ธ.ค. 66 | 04.35 น.    | 57.5             | 62.8             | 56.5 |
| 27 ธ.ค. 66 | 0.40 น.     | 59.4             | 62.6             | 58.5 | 27 ธ.ค. 66 | 02.40 น.    | 57.5             | 61.0             | 56.5 | 27 ธ.ค. 66 | 04.40 น.    | 57.5             | 61.4             | 56.3 |
| 27 ธ.ค. 66 | 0.45 น.     | 58.2             | 63.0             | 57.1 | 27 ธ.ค. 66 | 02.45 น.    | 57.5             | 61.1             | 56.5 | 27 ธ.ค. 66 | 04.45 น.    | 58.2             | 63.6             | 56.4 |
| 27 ธ.ค. 66 | 0.50 น.     | 58.2             | 60.9             | 56.9 | 27 ธ.ค. 66 | 02.50 น.    | 57.5             | 61.7             | 56.5 | 27 ธ.ค. 66 | 04.50 น.    | 58.0             | 62.0             | 56.8 |
| 27 ธ.ค. 66 | 0.55 น.     | 58.2             | 60.2             | 57.4 | 27 ธ.ค. 66 | 02.55 น.    | 57.9             | 60.6             | 56.8 | 27 ธ.ค. 66 | 04.55 น.    | 57.7             | 61.1             | 56.8 |
| 27 ธ.ค. 66 | 01.00 น.    | 57.7             | 61.1             | 56.4 | 27 ธ.ค. 66 | 03.00 น.    | 58.4             | 68.0             | 57.2 | 27 ธ.ค. 66 | 05.00 น.    | 57.9             | 62.0             | 56.7 |
| 27 ธ.ค. 66 | 01.05 น.    | 58.5             | 63.5             | 56.8 | 27 ธ.ค. 66 | 03.05 น.    | 58.3             | 60.4             | 57.6 | 27 ธ.ค. 66 | 05.05 น.    | 57.0             | 59.2             | 56.0 |
| 27 ธ.ค. 66 | 01.10 น.    | 63.2             | 70.0             | 58.2 | 27 ธ.ค. 66 | 03.10 น.    | 59.0             | 61.2             | 58.3 | 27 ธ.ค. 66 | 05.10 น.    | 57.4             | 67.5             | 56.5 |
| 27 ธ.ค. 66 | 01.15 น.    | 67.4             | 75.0             | 62.2 | 27 ธ.ค. 66 | 03.15 น.    | 58.1             | 61.5             | 57.1 | 27 ธ.ค. 66 | 05.15 น.    | 57.0             | 59.0             | 56.2 |
| 27 ธ.ค. 66 | 01.20 น.    | 58.4             | 64.4             | 57.7 | 27 ธ.ค. 66 | 03.20 น.    | 58.1             | 62.0             | 56.6 | 27 ธ.ค. 66 | 05.20 น.    | 56.9             | 64.3             | 56.2 |
| 27 ธ.ค. 66 | 01.25 น.    | 58.5             | 64.1             | 57.4 | 27 ธ.ค. 66 | 03.25 น.    | 58.0             | 63.5             | 57.0 | 27 ธ.ค. 66 | 05.25 น.    | 57.5             | 63.4             | 56.5 |
| 27 ธ.ค. 66 | 01.30 น.    | 57.6             | 59.3             | 57.1 | 27 ธ.ค. 66 | 03.30 น.    | 58.1             | 62.7             | 56.7 | 27 ธ.ค. 66 | 05.30 น.    | 57.5             | 61.7             | 56.6 |
| 27 ธ.ค. 66 | 01.35 น.    | 58.1             | 61.8             | 57.2 | 27 ธ.ค. 66 | 03.35 น.    | 58.0             | 62.8             | 56.6 | 27 ธ.ค. 66 | 05.35 น.    | 56.5             | 58.1             | 56.2 |
| 27 ธ.ค. 66 | 01.40 น.    | 57.2             | 65.7             | 56.6 | 27 ธ.ค. 66 | 03.40 น.    | 57.9             | 62.2             | 56.7 | 27 ธ.ค. 66 | 05.40 น.    | 57.5             | 67.4             | 56.3 |
| 27 ธ.ค. 66 | 01.45 น.    | 57.9             | 61.3             | 56.8 | 27 ธ.ค. 66 | 03.45 น.    | 57.8             | 61.5             | 56.8 | 27 ธ.ค. 66 | 05.45 น.    | 56.8             | 60.5             | 56.1 |
| 27 ธ.ค. 66 | 01.50 น.    | 57.6             | 65.4             | 56.4 | 27 ธ.ค. 66 | 03.50 น.    | 58.0             | 61.6             | 56.8 | 27 ธ.ค. 66 | 05.50 น.    | 56.6             | 58.9             | 56.1 |
| 27 ธ.ค. 66 | 01.55 น.    | 57.4             | 59.0             | 56.3 | 27 ธ.ค. 66 | 03.55 น.    | 57.7             | 63.3             | 56.5 | 27 ธ.ค. 66 | 05.55 น.    | 56.6             | 58.8             | 56.1 |

ผู้ตรวจวัด/วิเคราะห์: บริษัท เอนด์ เอ็นไวเทค จำกัด

ผู้ปฏิบัติงาน/ควบคุม: นายกรกฎ พงษ์มณี

ผู้ตรวจสอบ/ควบคุม: นายรุ่งฤทัย

(นายประสาธน์ เอี่ยมแหลม)  
ผู้จัดการทั่วไป

(นายรุ่ง ฤทัย)  
กรรมการผู้จัดการ

ตำแหน่งพิกัดสถานีตรวจวัด: รพ.สต.บ้านมะเกลือ ตำแหน่งพิกัด UTM: 47P 6161688E 1746552N

| วันที่ตรวจ | เวลาตรวจวัด | LAeq | Lmax | L90  | วันที่ตรวจ | เวลาตรวจวัด | LAeq | Lmax | L90  | วันที่ตรวจ | เวลาตรวจวัด | LAeq | Lmax | L90  |
|------------|-------------|------|------|------|------------|-------------|------|------|------|------------|-------------|------|------|------|
| 27 ธ.ค. 66 | 06.00 น.    | 56.9 | 58.6 | 56.1 | 27 ธ.ค. 66 | 08.00 น.    | 57.4 | 71.8 | 55.8 | 27 ธ.ค. 66 | 10.00 น.    | 58.0 | 68.6 | 56.0 |
| 27 ธ.ค. 66 | 06.05 น.    | 57.2 | 62.1 | 56.2 | 27 ธ.ค. 66 | 08.05 น.    | 58.0 | 74.6 | 55.7 | 27 ธ.ค. 66 | 10.05 น.    | 56.3 | 65.5 | 55.6 |
| 27 ธ.ค. 66 | 06.10 น.    | 57.3 | 64.8 | 56.1 | 27 ธ.ค. 66 | 08.10 น.    | 57.7 | 66.8 | 56.2 | 27 ธ.ค. 66 | 10.10 น.    | 57.6 | 67.5 | 55.9 |
| 27 ธ.ค. 66 | 06.15 น.    | 57.2 | 59.2 | 56.2 | 27 ธ.ค. 66 | 08.15 น.    | 56.8 | 65.4 | 56.0 | 27 ธ.ค. 66 | 10.15 น.    | 58.2 | 70.6 | 56.2 |
| 27 ธ.ค. 66 | 06.20 น.    | 57.2 | 61.1 | 56.3 | 27 ธ.ค. 66 | 08.20 น.    | 57.8 | 67.2 | 56.4 | 27 ธ.ค. 66 | 10.20 น.    | 60.7 | 75.7 | 56.4 |
| 27 ธ.ค. 66 | 06.25 น.    | 57.9 | 68.0 | 56.5 | 27 ธ.ค. 66 | 08.25 น.    | 57.8 | 71.7 | 55.6 | 27 ธ.ค. 66 | 10.25 น.    | 57.3 | 69.0 | 55.9 |
| 27 ธ.ค. 66 | 06.30 น.    | 57.9 | 66.4 | 56.7 | 27 ธ.ค. 66 | 08.30 น.    | 58.7 | 71.3 | 56.3 | 27 ธ.ค. 66 | 10.30 น.    | 59.9 | 81.5 | 56.3 |
| 27 ธ.ค. 66 | 06.35 น.    | 57.5 | 64.9 | 56.6 | 27 ธ.ค. 66 | 08.35 น.    | 57.1 | 69.3 | 55.4 | 27 ธ.ค. 66 | 10.35 น.    | 60.6 | 78.6 | 55.6 |
| 27 ธ.ค. 66 | 06.40 น.    | 57.8 | 67.3 | 56.9 | 27 ธ.ค. 66 | 08.40 น.    | 56.3 | 61.5 | 55.7 | 27 ธ.ค. 66 | 10.40 น.    | 56.3 | 66.8 | 55.2 |
| 27 ธ.ค. 66 | 06.45 น.    | 57.6 | 61.4 | 56.6 | 27 ธ.ค. 66 | 08.45 น.    | 56.0 | 59.2 | 55.3 | 27 ธ.ค. 66 | 10.45 น.    | 57.0 | 67.7 | 55.5 |
| 27 ธ.ค. 66 | 06.50 น.    | 59.0 | 72.8 | 56.9 | 27 ธ.ค. 66 | 08.50 น.    | 56.2 | 63.7 | 55.4 | 27 ธ.ค. 66 | 10.50 น.    | 56.4 | 63.8 | 55.2 |
| 27 ธ.ค. 66 | 06.55 น.    | 58.5 | 66.6 | 57.1 | 27 ธ.ค. 66 | 08.55 น.    | 56.1 | 69.7 | 55.3 | 27 ธ.ค. 66 | 10.55 น.    | 55.8 | 61.5 | 55.1 |
| 27 ธ.ค. 66 | 07.00 น.    | 58.0 | 67.7 | 56.9 | 27 ธ.ค. 66 | 09.00 น.    | 56.4 | 67.1 | 55.4 | 27 ธ.ค. 66 | 11.00 น.    | 56.7 | 62.7 | 55.8 |
| 27 ธ.ค. 66 | 07.05 น.    | 58.8 | 64.5 | 57.5 | 27 ธ.ค. 66 | 09.05 น.    | 56.5 | 69.2 | 55.6 | 27 ธ.ค. 66 | 11.05 น.    | 56.7 | 65.9 | 55.5 |
| 27 ธ.ค. 66 | 07.10 น.    | 58.4 | 65.7 | 56.7 | 27 ธ.ค. 66 | 09.10 น.    | 57.5 | 70.0 | 53.3 | 27 ธ.ค. 66 | 11.10 น.    | 57.3 | 76.2 | 55.5 |
| 27 ธ.ค. 66 | 07.15 น.    | 59.3 | 73.5 | 57.1 | 27 ธ.ค. 66 | 09.15 น.    | 55.1 | 65.4 | 53.4 | 27 ธ.ค. 66 | 11.15 น.    | 56.8 | 71.8 | 55.2 |
| 27 ธ.ค. 66 | 07.20 น.    | 58.3 | 70.9 | 57.3 | 27 ธ.ค. 66 | 09.20 น.    | 55.3 | 65.7 | 53.0 | 27 ธ.ค. 66 | 11.20 น.    | 56.2 | 67.7 | 55.0 |
| 27 ธ.ค. 66 | 07.25 น.    | 58.1 | 78.5 | 56.8 | 27 ธ.ค. 66 | 09.25 น.    | 59.5 | 70.5 | 53.5 | 27 ธ.ค. 66 | 11.25 น.    | 55.6 | 58.0 | 54.9 |
| 27 ธ.ค. 66 | 07.30 น.    | 57.4 | 69.4 | 56.4 | 27 ธ.ค. 66 | 09.30 น.    | 56.9 | 66.6 | 55.4 | 27 ธ.ค. 66 | 11.30 น.    | 57.8 | 69.4 | 55.1 |
| 27 ธ.ค. 66 | 07.35 น.    | 57.0 | 68.8 | 55.9 | 27 ธ.ค. 66 | 09.35 น.    | 56.5 | 66.5 | 55.4 | 27 ธ.ค. 66 | 11.35 น.    | 56.0 | 64.5 | 55.0 |
| 27 ธ.ค. 66 | 07.40 น.    | 60.4 | 81.6 | 55.9 | 27 ธ.ค. 66 | 09.40 น.    | 56.5 | 63.4 | 55.6 | 27 ธ.ค. 66 | 11.40 น.    | 56.7 | 69.2 | 55.0 |
| 27 ธ.ค. 66 | 07.45 น.    | 68.2 | 84.1 | 57.7 | 27 ธ.ค. 66 | 09.45 น.    | 58.2 | 70.0 | 55.9 | 27 ธ.ค. 66 | 11.45 น.    | 58.1 | 69.0 | 55.8 |
| 27 ธ.ค. 66 | 07.50 น.    | 58.8 | 73.9 | 57.1 | 27 ธ.ค. 66 | 09.50 น.    | 56.0 | 75.1 | 50.0 | 27 ธ.ค. 66 | 11.50 น.    | 58.2 | 72.7 | 55.2 |
| 27 ธ.ค. 66 | 07.55 น.    | 57.2 | 71.0 | 56.1 | 27 ธ.ค. 66 | 09.55 น.    | 57.4 | 69.4 | 55.4 | 27 ธ.ค. 66 | 11.55 น.    | 57.3 | 71.8 | 55.0 |

ผู้ตรวจวัด/วิเคราะห์: บริษัท เอนด์ เอ็นไวเทค จำกัด

ผู้ปฏิบัติงาน (ประจำสถานีตรวจวัด): นายวรุต สุขเมืองบุญ 11000

ผู้สำรวจสอบ/ควบคุม: นายรุ่งฤทัย

(นายประสาธน์ เอี่ยมแหลม)  
ผู้จัดการทั่วไป

(นายรุ่ง ฤทัยบุญ)  
กรรมการผู้จัดการ



ตำแหน่งพิกัดสถานีตรวจวัด: รหัสบ้านมะเกลือ ตำแหน่งพิกัด UTM: 47P 6161688E 1746552N

| วันที่ตรวจ | เวลาตรวจวัด | L <sub>Aeq</sub> | L <sub>max</sub> | L90  | วันที่ตรวจ | เวลาตรวจวัด | L <sub>Aeq</sub> | L <sub>max</sub> | L90  | วันที่ตรวจ | เวลาตรวจวัด | L <sub>Aeq</sub> | L <sub>max</sub> | L90  |
|------------|-------------|------------------|------------------|------|------------|-------------|------------------|------------------|------|------------|-------------|------------------|------------------|------|
| 27 ธ.ค. 66 | 12.00 น.    | 55.9             | 73.3             | 55.0 | 27 ธ.ค. 66 | 14.00 น.    | 56.1             | 73.0             | 54.8 | 27 ธ.ค. 66 | 16.00 น.    | 56.4             | 68.5             | 54.9 |
| 27 ธ.ค. 66 | 12.05 น.    | 56.0             | 64.6             | 54.9 | 27 ธ.ค. 66 | 14.05 น.    | 55.8             | 63.2             | 54.9 | 27 ธ.ค. 66 | 16.05 น.    | 55.8             | 69.5             | 54.9 |
| 27 ธ.ค. 66 | 12.10 น.    | 55.8             | 60.7             | 55.1 | 27 ธ.ค. 66 | 14.10 น.    | 57.0             | 67.6             | 55.0 | 27 ธ.ค. 66 | 16.10 น.    | 55.4             | 63.1             | 54.7 |
| 27 ธ.ค. 66 | 12.15 น.    | 55.6             | 60.7             | 55.0 | 27 ธ.ค. 66 | 14.15 น.    | 55.2             | 60.5             | 54.7 | 27 ธ.ค. 66 | 16.15 น.    | 57.0             | 73.4             | 55.0 |
| 27 ธ.ค. 66 | 12.20 น.    | 55.3             | 62.6             | 54.7 | 27 ธ.ค. 66 | 14.20 น.    | 55.8             | 63.3             | 54.8 | 27 ธ.ค. 66 | 16.20 น.    | 55.9             | 62.3             | 54.9 |
| 27 ธ.ค. 66 | 12.25 น.    | 56.4             | 69.3             | 54.7 | 27 ธ.ค. 66 | 14.25 น.    | 56.1             | 63.9             | 54.8 | 27 ธ.ค. 66 | 16.25 น.    | 57.0             | 75.1             | 54.8 |
| 27 ธ.ค. 66 | 12.30 น.    | 55.4             | 63.2             | 54.7 | 27 ธ.ค. 66 | 14.30 น.    | 57.3             | 73.8             | 54.8 | 27 ธ.ค. 66 | 16.30 น.    | 58.8             | 74.4             | 55.0 |
| 27 ธ.ค. 66 | 12.35 น.    | 55.8             | 61.2             | 55.0 | 27 ธ.ค. 66 | 14.35 น.    | 57.4             | 73.7             | 55.2 | 27 ธ.ค. 66 | 16.35 น.    | 56.2             | 70.9             | 55.1 |
| 27 ธ.ค. 66 | 12.40 น.    | 55.4             | 63.3             | 54.9 | 27 ธ.ค. 66 | 14.40 น.    | 56.6             | 70.2             | 55.1 | 27 ธ.ค. 66 | 16.40 น.    | 55.7             | 62.3             | 55.2 |
| 27 ธ.ค. 66 | 12.45 น.    | 56.0             | 66.9             | 54.9 | 27 ธ.ค. 66 | 14.45 น.    | 55.6             | 68.8             | 54.8 | 27 ธ.ค. 66 | 16.45 น.    | 56.2             | 65.2             | 55.0 |
| 27 ธ.ค. 66 | 12.50 น.    | 55.8             | 63.5             | 55.1 | 27 ธ.ค. 66 | 14.50 น.    | 55.9             | 68.1             | 54.8 | 27 ธ.ค. 66 | 16.50 น.    | 56.1             | 66.8             | 55.2 |
| 27 ธ.ค. 66 | 12.55 น.    | 59.7             | 78.8             | 54.8 | 27 ธ.ค. 66 | 14.55 น.    | 55.8             | 63.4             | 54.9 | 27 ธ.ค. 66 | 16.55 น.    | 55.8             | 62.8             | 55.1 |
| 27 ธ.ค. 66 | 13.00 น.    | 56.3             | 66.2             | 54.7 | 27 ธ.ค. 66 | 15.00 น.    | 56.1             | 64.5             | 55.0 | 27 ธ.ค. 66 | 17.00 น.    | 55.5             | 61.0             | 54.9 |
| 27 ธ.ค. 66 | 13.05 น.    | 55.3             | 58.9             | 54.7 | 27 ธ.ค. 66 | 15.05 น.    | 57.8             | 79.9             | 54.8 | 27 ธ.ค. 66 | 17.05 น.    | 55.8             | 64.1             | 55.1 |
| 27 ธ.ค. 66 | 13.10 น.    | 55.9             | 62.3             | 55.0 | 27 ธ.ค. 66 | 15.10 น.    | 57.6             | 74.0             | 55.0 | 27 ธ.ค. 66 | 17.10 น.    | 57.4             | 71.4             | 55.0 |
| 27 ธ.ค. 66 | 13.15 น.    | 55.7             | 63.3             | 54.6 | 27 ธ.ค. 66 | 15.15 น.    | 57.6             | 77.3             | 54.9 | 27 ธ.ค. 66 | 17.15 น.    | 55.6             | 64.3             | 54.9 |
| 27 ธ.ค. 66 | 13.20 น.    | 55.9             | 62.6             | 55.1 | 27 ธ.ค. 66 | 15.20 น.    | 56.0             | 66.2             | 54.9 | 27 ธ.ค. 66 | 17.20 น.    | 56.2             | 63.7             | 55.2 |
| 27 ธ.ค. 66 | 13.25 น.    | 56.4             | 65.2             | 54.9 | 27 ธ.ค. 66 | 15.25 น.    | 58.6             | 78.4             | 55.1 | 27 ธ.ค. 66 | 17.25 น.    | 56.5             | 68.3             | 55.1 |
| 27 ธ.ค. 66 | 13.30 น.    | 60.2             | 84.3             | 55.1 | 27 ธ.ค. 66 | 15.30 น.    | 59.3             | 80.8             | 54.6 | 27 ธ.ค. 66 | 17.30 น.    | 56.2             | 67.2             | 55.2 |
| 27 ธ.ค. 66 | 13.35 น.    | 55.3             | 63.2             | 54.8 | 27 ธ.ค. 66 | 15.35 น.    | 55.5             | 60.8             | 54.8 | 27 ธ.ค. 66 | 17.35 น.    | 56.2             | 63.7             | 55.4 |
| 27 ธ.ค. 66 | 13.40 น.    | 55.0             | 66.6             | 54.5 | 27 ธ.ค. 66 | 15.40 น.    | 58.2             | 77.4             | 54.8 | 27 ธ.ค. 66 | 17.40 น.    | 56.5             | 64.1             | 55.5 |
| 27 ธ.ค. 66 | 13.45 น.    | 55.8             | 65.4             | 54.6 | 27 ธ.ค. 66 | 15.45 น.    | 57.0             | 70.6             | 54.8 | 27 ธ.ค. 66 | 17.45 น.    | 56.7             | 63.3             | 55.2 |
| 27 ธ.ค. 66 | 13.50 น.    | 67.1             | 82.1             | 55.3 | 27 ธ.ค. 66 | 15.50 น.    | 55.6             | 67.5             | 54.8 | 27 ธ.ค. 66 | 17.50 น.    | 58.2             | 69.7             | 55.7 |
| 27 ธ.ค. 66 | 13.55 น.    | 58.5             | 76.0             | 54.8 | 27 ธ.ค. 66 | 15.55 น.    | 56.4             | 68.1             | 55.0 | 27 ธ.ค. 66 | 17.55 น.    | 57.7             | 78.2             | 55.1 |

ที่อยู่ตรวจวัด/วิเคราะห์: บริษัท แมคซ์ เอ็มบี เอ็มบี จำกัด

ที่อยู่บันทึก (ประจำสถานีตรวจวัด): หมายเลขสถานีตรวจวัด และ หมายเลขสถานีตรวจวัด และ หมายเลขสถานีตรวจวัด

ที่อยู่ตรวจสอบ/ควบคุม: หมายเลขสถานีตรวจวัด

(นายประสิทธิ์ เจริญธรรม)  
ผู้จัดทำทั่วไป

(นายรุ่ง ฤทธิชัย)  
กรรมการผู้จัดการ



ตำแหน่งพิกัดสถานีตรวจวัด: รพ.สต.บ้านมะเกลือ ตำแหน่งพิกัด UTM: 47P 6161688E 1746552N

| วันที่ตรวจ | เวลาตรวจวัด | L <sub>Aeq</sub> | L <sub>max</sub> | L90  | วันที่ตรวจ | เวลาตรวจวัด | L <sub>Aeq</sub> | L <sub>max</sub> | L90  | วันที่ตรวจ | เวลาตรวจวัด | L <sub>Aeq</sub> | L <sub>max</sub> | L90  |
|------------|-------------|------------------|------------------|------|------------|-------------|------------------|------------------|------|------------|-------------|------------------|------------------|------|
| 27 ธ.ค. 66 | 18.00 น.    | 57.1             | 67.1             | 55.5 | 27 ธ.ค. 66 | 20.00 น.    | 56.4             | 63.2             | 55.5 | 27 ธ.ค. 66 | 22.00 น.    | 56.8             | 66.2             | 55.8 |
| 27 ธ.ค. 66 | 18.05 น.    | 56.4             | 66.6             | 55.4 | 27 ธ.ค. 66 | 20.05 น.    | 56.2             | 58.5             | 55.5 | 27 ธ.ค. 66 | 22.05 น.    | 56.2             | 61.5             | 55.5 |
| 27 ธ.ค. 66 | 18.10 น.    | 56.5             | 64.8             | 55.5 | 27 ธ.ค. 66 | 20.10 น.    | 56.5             | 60.7             | 55.6 | 27 ธ.ค. 66 | 22.10 น.    | 56.1             | 60.6             | 55.7 |
| 27 ธ.ค. 66 | 18.15 น.    | 56.2             | 64.1             | 55.4 | 27 ธ.ค. 66 | 20.15 น.    | 56.5             | 64.2             | 55.6 | 27 ธ.ค. 66 | 22.15 น.    | 55.9             | 58.4             | 55.3 |
| 27 ธ.ค. 66 | 18.20 น.    | 56.8             | 63.2             | 55.7 | 27 ธ.ค. 66 | 20.20 น.    | 57.2             | 64.9             | 55.9 | 27 ธ.ค. 66 | 22.20 น.    | 56.5             | 60.2             | 55.7 |
| 27 ธ.ค. 66 | 18.25 น.    | 57.6             | 73.5             | 55.4 | 27 ธ.ค. 66 | 20.25 น.    | 56.8             | 66.0             | 55.4 | 27 ธ.ค. 66 | 22.25 น.    | 56.0             | 59.1             | 55.5 |
| 27 ธ.ค. 66 | 18.30 น.    | 56.5             | 69.5             | 55.8 | 27 ธ.ค. 66 | 20.30 น.    | 56.2             | 58.1             | 55.5 | 27 ธ.ค. 66 | 22.30 น.    | 56.4             | 63.0             | 55.6 |
| 27 ธ.ค. 66 | 18.35 น.    | 57.6             | 68.0             | 55.9 | 27 ธ.ค. 66 | 20.35 น.    | 56.6             | 64.6             | 55.4 | 27 ธ.ค. 66 | 22.35 น.    | 56.2             | 59.8             | 55.6 |
| 27 ธ.ค. 66 | 18.40 น.    | 56.2             | 60.1             | 55.5 | 27 ธ.ค. 66 | 20.40 น.    | 56.0             | 59.1             | 55.5 | 27 ธ.ค. 66 | 22.40 น.    | 56.7             | 65.3             | 55.5 |
| 27 ธ.ค. 66 | 18.45 น.    | 56.2             | 59.8             | 55.6 | 27 ธ.ค. 66 | 20.45 น.    | 56.0             | 57.9             | 55.5 | 27 ธ.ค. 66 | 22.45 น.    | 56.6             | 66.6             | 55.4 |
| 27 ธ.ค. 66 | 18.50 น.    | 56.0             | 58.7             | 55.5 | 27 ธ.ค. 66 | 20.50 น.    | 56.4             | 60.4             | 55.3 | 27 ธ.ค. 66 | 22.50 น.    | 56.2             | 60.2             | 55.5 |
| 27 ธ.ค. 66 | 18.55 น.    | 56.4             | 64.7             | 55.5 | 27 ธ.ค. 66 | 20.55 น.    | 55.9             | 57.6             | 55.4 | 27 ธ.ค. 66 | 22.55 น.    | 56.2             | 63.0             | 55.4 |
| 27 ธ.ค. 66 | 19.00 น.    | 56.6             | 64.0             | 55.5 | 27 ธ.ค. 66 | 21.00 น.    | 56.2             | 58.7             | 55.4 | 27 ธ.ค. 66 | 23.00 น.    | 56.0             | 59.8             | 55.7 |
| 27 ธ.ค. 66 | 19.05 น.    | 57.2             | 62.8             | 56.0 | 27 ธ.ค. 66 | 21.05 น.    | 56.8             | 64.8             | 55.5 | 27 ธ.ค. 66 | 23.05 น.    | 56.6             | 66.6             | 55.6 |
| 27 ธ.ค. 66 | 19.10 น.    | 57.2             | 66.6             | 55.7 | 27 ธ.ค. 66 | 21.10 น.    | 56.1             | 58.3             | 55.6 | 27 ธ.ค. 66 | 23.10 น.    | 56.6             | 63.2             | 55.5 |
| 27 ธ.ค. 66 | 19.15 น.    | 57.3             | 66.0             | 56.1 | 27 ธ.ค. 66 | 21.15 น.    | 56.4             | 60.5             | 55.7 | 27 ธ.ค. 66 | 23.15 น.    | 56.2             | 65.7             | 55.3 |
| 27 ธ.ค. 66 | 19.20 น.    | 58.0             | 70.2             | 55.7 | 27 ธ.ค. 66 | 21.20 น.    | 56.2             | 58.2             | 55.4 | 27 ธ.ค. 66 | 23.20 น.    | 55.9             | 58.5             | 55.3 |
| 27 ธ.ค. 66 | 19.25 น.    | 56.7             | 58.8             | 56.2 | 27 ธ.ค. 66 | 21.25 น.    | 56.9             | 64.3             | 55.7 | 27 ธ.ค. 66 | 23.25 น.    | 56.0             | 58.4             | 55.4 |
| 27 ธ.ค. 66 | 19.30 น.    | 56.4             | 59.2             | 55.7 | 27 ธ.ค. 66 | 21.30 น.    | 56.1             | 57.2             | 55.5 | 27 ธ.ค. 66 | 23.30 น.    | 56.0             | 59.8             | 55.4 |
| 27 ธ.ค. 66 | 19.35 น.    | 56.4             | 59.7             | 55.6 | 27 ธ.ค. 66 | 21.35 น.    | 55.8             | 58.0             | 55.4 | 27 ธ.ค. 66 | 23.35 น.    | 56.4             | 60.2             | 55.7 |
| 27 ธ.ค. 66 | 19.40 น.    | 56.6             | 60.6             | 55.6 | 27 ธ.ค. 66 | 21.40 น.    | 55.9             | 59.2             | 55.4 | 27 ธ.ค. 66 | 23.40 น.    | 56.3             | 61.0             | 55.7 |
| 27 ธ.ค. 66 | 19.45 น.    | 56.6             | 60.7             | 55.8 | 27 ธ.ค. 66 | 21.45 น.    | 56.2             | 61.1             | 55.6 | 27 ธ.ค. 66 | 23.45 น.    | 56.3             | 59.3             | 55.9 |
| 27 ธ.ค. 66 | 19.50 น.    | 56.2             | 58.2             | 55.6 | 27 ธ.ค. 66 | 21.50 น.    | 56.3             | 58.4             | 55.6 | 27 ธ.ค. 66 | 23.50 น.    | 57.1             | 63.9             | 56.2 |
| 27 ธ.ค. 66 | 19.55 น.    | 56.9             | 60.8             | 55.7 | 27 ธ.ค. 66 | 21.55 น.    | 56.6             | 64.3             | 55.9 | 27 ธ.ค. 66 | 23.55 น.    | 56.7             | 60.7             | 56.0 |

ที่อยู่ตรวจวัด/วิเคราะห์: บริษัท แมคซ์ เอนจิเนียริ่ง จำกัด

ที่อยู่บันทึก (ประจำสถานีตรวจวัด): นายวราวุธ สมถังกร และ นายภาณุกร พงษ์ทอง

ที่อยู่ตรวจสอบ/ควบคุม: นายรัง ฤทธิญา

(นายประสาธน์ เชื้อแพทยา)  
ผู้ดำเนินการทั่วไป

(นายรัง ฤทธิญา)  
การดำเนินการ

ตำแหน่งพิกัดสถานีตรวจวัด: รพ.สต.บ้านมะเกลือ ตำแหน่งพิกัด UTM: 47P 6161688E 1746552N

| วันที่ตรวจ | เวลาตรวจวัด | LAeq | Lmax | L90  | วันที่ตรวจ | เวลาตรวจวัด | LAeq | Lmax | L90  | วันที่ตรวจ | เวลาตรวจวัด | LAeq | Lmax | L90  |
|------------|-------------|------|------|------|------------|-------------|------|------|------|------------|-------------|------|------|------|
| 28 ธ.ค. 66 | 0.00 น.     | 56.5 | 61.1 | 56.0 | 28 ธ.ค. 66 | 02.00 น.    | 55.8 | 61.1 | 55.5 | 28 ธ.ค. 66 | 04.00 น.    | 55.9 | 58.6 | 55.4 |
| 28 ธ.ค. 66 | 0.05 น.     | 56.3 | 59.2 | 55.7 | 28 ธ.ค. 66 | 02.05 น.    | 56.0 | 61.3 | 55.5 | 28 ธ.ค. 66 | 04.05 น.    | 55.7 | 56.7 | 55.4 |
| 28 ธ.ค. 66 | 0.10 น.     | 56.7 | 63.5 | 55.8 | 28 ธ.ค. 66 | 02.10 น.    | 56.3 | 62.5 | 55.4 | 28 ธ.ค. 66 | 04.10 น.    | 56.0 | 58.9 | 55.6 |
| 28 ธ.ค. 66 | 0.15 น.     | 56.0 | 60.5 | 55.5 | 28 ธ.ค. 66 | 02.15 น.    | 55.8 | 58.8 | 55.4 | 28 ธ.ค. 66 | 04.15 น.    | 56.2 | 58.2 | 55.6 |
| 28 ธ.ค. 66 | 0.20 น.     | 56.3 | 66.9 | 55.5 | 28 ธ.ค. 66 | 02.20 น.    | 55.8 | 57.8 | 55.5 | 28 ธ.ค. 66 | 04.20 น.    | 55.8 | 58.2 | 55.3 |
| 28 ธ.ค. 66 | 0.25 น.     | 56.0 | 59.8 | 55.5 | 28 ธ.ค. 66 | 02.25 น.    | 56.2 | 62.3 | 55.5 | 28 ธ.ค. 66 | 04.25 น.    | 56.4 | 67.5 | 55.3 |
| 28 ธ.ค. 66 | 0.30 น.     | 55.9 | 58.8 | 55.5 | 28 ธ.ค. 66 | 02.30 น.    | 55.8 | 57.1 | 55.5 | 28 ธ.ค. 66 | 04.30 น.    | 56.5 | 61.9 | 55.4 |
| 28 ธ.ค. 66 | 0.35 น.     | 55.9 | 59.0 | 55.5 | 28 ธ.ค. 66 | 02.35 น.    | 55.8 | 57.8 | 55.4 | 28 ธ.ค. 66 | 04.35 น.    | 55.8 | 57.3 | 55.6 |
| 28 ธ.ค. 66 | 0.40 น.     | 55.9 | 60.7 | 55.3 | 28 ธ.ค. 66 | 02.40 น.    | 55.9 | 59.9 | 55.5 | 28 ธ.ค. 66 | 04.40 น.    | 55.6 | 56.9 | 55.3 |
| 28 ธ.ค. 66 | 0.45 น.     | 55.8 | 59.6 | 55.5 | 28 ธ.ค. 66 | 02.45 น.    | 56.0 | 60.6 | 55.5 | 28 ธ.ค. 66 | 04.45 น.    | 55.9 | 58.0 | 55.5 |
| 28 ธ.ค. 66 | 0.50 น.     | 56.3 | 59.8 | 55.7 | 28 ธ.ค. 66 | 02.50 น.    | 55.9 | 57.7 | 55.4 | 28 ธ.ค. 66 | 04.50 น.    | 55.9 | 58.5 | 55.6 |
| 28 ธ.ค. 66 | 0.55 น.     | 56.4 | 60.8 | 55.7 | 28 ธ.ค. 66 | 02.55 น.    | 56.0 | 58.7 | 55.6 | 28 ธ.ค. 66 | 04.55 น.    | 55.5 | 58.2 | 55.2 |
| 28 ธ.ค. 66 | 01.00 น.    | 55.9 | 59.0 | 55.4 | 28 ธ.ค. 66 | 03.00 น.    | 55.8 | 57.0 | 55.6 | 28 ธ.ค. 66 | 05.00 น.    | 56.0 | 58.2 | 55.3 |
| 28 ธ.ค. 66 | 01.05 น.    | 55.7 | 57.1 | 55.4 | 28 ธ.ค. 66 | 03.05 น.    | 56.1 | 59.8 | 55.5 | 28 ธ.ค. 66 | 05.05 น.    | 56.2 | 67.3 | 55.6 |
| 28 ธ.ค. 66 | 01.10 น.    | 55.7 | 56.9 | 55.3 | 28 ธ.ค. 66 | 03.10 น.    | 56.7 | 64.3 | 55.8 | 28 ธ.ค. 66 | 05.10 น.    | 55.9 | 59.9 | 55.4 |
| 28 ธ.ค. 66 | 01.15 น.    | 56.1 | 63.3 | 55.3 | 28 ธ.ค. 66 | 03.15 น.    | 55.8 | 58.5 | 55.5 | 28 ธ.ค. 66 | 05.15 น.    | 55.5 | 56.9 | 55.1 |
| 28 ธ.ค. 66 | 01.20 น.    | 56.0 | 61.0 | 55.3 | 28 ธ.ค. 66 | 03.20 น.    | 55.7 | 57.8 | 55.4 | 28 ธ.ค. 66 | 05.20 น.    | 56.0 | 58.9 | 55.4 |
| 28 ธ.ค. 66 | 01.25 น.    | 56.1 | 58.9 | 55.6 | 28 ธ.ค. 66 | 03.25 น.    | 56.0 | 61.3 | 55.5 | 28 ธ.ค. 66 | 05.25 น.    | 56.0 | 63.2 | 55.4 |
| 28 ธ.ค. 66 | 01.30 น.    | 56.2 | 67.4 | 55.5 | 28 ธ.ค. 66 | 03.30 น.    | 55.9 | 60.7 | 55.4 | 28 ธ.ค. 66 | 05.30 น.    | 55.7 | 58.2 | 55.3 |
| 28 ธ.ค. 66 | 01.35 น.    | 55.8 | 57.4 | 55.6 | 28 ธ.ค. 66 | 03.35 น.    | 55.7 | 57.9 | 55.3 | 28 ธ.ค. 66 | 05.35 น.    | 55.5 | 57.0 | 55.1 |
| 28 ธ.ค. 66 | 01.40 น.    | 55.9 | 57.5 | 55.6 | 28 ธ.ค. 66 | 03.40 น.    | 56.2 | 61.7 | 55.5 | 28 ธ.ค. 66 | 05.40 น.    | 56.2 | 62.7 | 55.3 |
| 28 ธ.ค. 66 | 01.45 น.    | 55.9 | 56.9 | 55.6 | 28 ธ.ค. 66 | 03.45 น.    | 55.9 | 59.7 | 55.5 | 28 ธ.ค. 66 | 05.45 น.    | 55.8 | 58.9 | 55.3 |
| 28 ธ.ค. 66 | 01.50 น.    | 55.8 | 58.2 | 55.5 | 28 ธ.ค. 66 | 03.50 น.    | 55.9 | 58.1 | 55.5 | 28 ธ.ค. 66 | 05.50 น.    | 55.6 | 57.9 | 55.3 |
| 28 ธ.ค. 66 | 01.55 น.    | 55.8 | 61.6 | 55.2 | 28 ธ.ค. 66 | 03.55 น.    | 56.0 | 60.2 | 55.5 | 28 ธ.ค. 66 | 05.55 น.    | 55.6 | 58.7 | 55.2 |

ผู้ตรวจวัด/วิเคราะห์: บริษัท เอนด์ เอ็นโวลท์ จำกัด      ผู้ปฏิบัติงาน: นายประจักษ์ เจริญ      ผู้ตรวจประเมิน: นายประจักษ์ เจริญ      ผู้ตรวจประเมิน: นายประจักษ์ เจริญ

(นายประจักษ์ เจริญ)

ผู้ตรวจประเมิน

(นายรุ่ง ฤทธิยา)

กรรมการผู้จัดการ



ตำแหน่งพิกัดสถานีตรวจวัด: รพ.สต.บ้านมะเกลือ ตำแหน่งพิกัด UTM: 47P 6161688E 1746552N

| วันที่ตรวจ | เวลาตรวจวัด | L <sub>Aeq</sub> | L <sub>max</sub> | L90  | วันที่ตรวจ | เวลาตรวจวัด | L <sub>Aeq</sub> | L <sub>max</sub> | L90  | วันที่ตรวจ | เวลาตรวจวัด | L <sub>Aeq</sub> | L <sub>max</sub> | L90  |
|------------|-------------|------------------|------------------|------|------------|-------------|------------------|------------------|------|------------|-------------|------------------|------------------|------|
| 28 ธ.ค. 66 | 06.00 น.    | 55.9             | 68.4             | 55.3 | 28 ธ.ค. 66 | 08.00 น.    | 57.4             | 65.7             | 56.5 | 28 ธ.ค. 66 | 10.00 น.    | 57.3             | 70.2             | 56.0 |
| 28 ธ.ค. 66 | 06.05 น.    | 56.4             | 62.1             | 55.6 | 28 ธ.ค. 66 | 08.05 น.    | 62.3             | 81.7             | 57.1 | 28 ธ.ค. 66 | 10.05 น.    | 56.8             | 66.4             | 55.3 |
| 28 ธ.ค. 66 | 06.10 น.    | 57.9             | 70.9             | 55.6 | 28 ธ.ค. 66 | 08.10 น.    | 58.8             | 67.9             | 56.9 | 28 ธ.ค. 66 | 10.10 น.    | 56.6             | 65.3             | 55.3 |
| 28 ธ.ค. 66 | 06.15 น.    | 56.9             | 63.2             | 55.9 | 28 ธ.ค. 66 | 08.15 น.    | 57.2             | 63.9             | 56.5 | 28 ธ.ค. 66 | 10.15 น.    | 56.9             | 68.0             | 55.4 |
| 28 ธ.ค. 66 | 06.20 น.    | 56.9             | 62.6             | 56.1 | 28 ธ.ค. 66 | 08.20 น.    | 57.2             | 63.7             | 56.4 | 28 ธ.ค. 66 | 10.20 น.    | 56.1             | 64.3             | 54.6 |
| 28 ธ.ค. 66 | 06.25 น.    | 59.0             | 76.4             | 56.2 | 28 ธ.ค. 66 | 08.25 น.    | 57.2             | 65.8             | 56.1 | 28 ธ.ค. 66 | 10.25 น.    | 57.1             | 68.0             | 54.1 |
| 28 ธ.ค. 66 | 06.30 น.    | 60.9             | 77.9             | 56.7 | 28 ธ.ค. 66 | 08.30 น.    | 57.2             | 64.2             | 56.3 | 28 ธ.ค. 66 | 10.30 น.    | 56.0             | 66.4             | 54.3 |
| 28 ธ.ค. 66 | 06.35 น.    | 62.3             | 77.3             | 56.5 | 28 ธ.ค. 66 | 08.35 น.    | 58.8             | 71.1             | 56.7 | 28 ธ.ค. 66 | 10.35 น.    | 55.5             | 63.7             | 53.7 |
| 28 ธ.ค. 66 | 06.40 น.    | 60.0             | 76.9             | 56.7 | 28 ธ.ค. 66 | 08.40 น.    | 58.6             | 69.2             | 57.2 | 28 ธ.ค. 66 | 10.40 น.    | 55.8             | 65.6             | 53.4 |
| 28 ธ.ค. 66 | 06.45 น.    | 63.5             | 77.1             | 56.1 | 28 ธ.ค. 66 | 08.45 น.    | 59.0             | 71.8             | 56.6 | 28 ธ.ค. 66 | 10.45 น.    | 57.5             | 75.0             | 53.6 |
| 28 ธ.ค. 66 | 06.50 น.    | 65.2             | 80.9             | 56.6 | 28 ธ.ค. 66 | 08.50 น.    | 57.9             | 67.1             | 56.6 | 28 ธ.ค. 66 | 10.50 น.    | 56.0             | 66.7             | 54.6 |
| 28 ธ.ค. 66 | 06.55 น.    | 61.5             | 80.2             | 57.7 | 28 ธ.ค. 66 | 08.55 น.    | 57.7             | 66.6             | 56.6 | 28 ธ.ค. 66 | 10.55 น.    | 56.5             | 67.2             | 54.0 |
| 28 ธ.ค. 66 | 07.00 น.    | 59.2             | 71.6             | 57.8 | 28 ธ.ค. 66 | 09.00 น.    | 57.3             | 62.8             | 56.0 | 28 ธ.ค. 66 | 11.00 น.    | 54.5             | 79.3             | 50.1 |
| 28 ธ.ค. 66 | 07.05 น.    | 57.9             | 65.4             | 56.9 | 28 ธ.ค. 66 | 09.05 น.    | 60.1             | 74.2             | 56.4 | 28 ธ.ค. 66 | 11.05 น.    | 53.2             | 77.1             | 50.9 |
| 28 ธ.ค. 66 | 07.10 น.    | 68.9             | 84.6             | 58.5 | 28 ธ.ค. 66 | 09.10 น.    | 58.2             | 68.7             | 55.8 | 28 ธ.ค. 66 | 11.10 น.    | 59.4             | 74.0             | 54.9 |
| 28 ธ.ค. 66 | 07.15 น.    | 70.3             | 87.6             | 58.6 | 28 ธ.ค. 66 | 09.15 น.    | 57.0             | 65.3             | 55.7 | 28 ธ.ค. 66 | 11.15 น.    | 60.5             | 73.5             | 58.2 |
| 28 ธ.ค. 66 | 07.20 น.    | 58.6             | 69.1             | 56.8 | 28 ธ.ค. 66 | 09.20 น.    | 57.2             | 66.0             | 56.0 | 28 ธ.ค. 66 | 11.20 น.    | 61.2             | 75.1             | 57.0 |
| 28 ธ.ค. 66 | 07.25 น.    | 58.8             | 77.6             | 56.7 | 28 ธ.ค. 66 | 09.25 น.    | 57.3             | 64.6             | 56.1 | 28 ธ.ค. 66 | 11.25 น.    | 61.4             | 71.0             | 58.3 |
| 28 ธ.ค. 66 | 07.30 น.    | 57.4             | 61.5             | 56.8 | 28 ธ.ค. 66 | 09.30 น.    | 58.0             | 67.4             | 56.0 | 28 ธ.ค. 66 | 11.30 น.    | 56.4             | 66.5             | 55.2 |
| 28 ธ.ค. 66 | 07.35 น.    | 62.9             | 79.6             | 56.8 | 28 ธ.ค. 66 | 09.35 น.    | 57.0             | 69.1             | 55.8 | 28 ธ.ค. 66 | 11.35 น.    | 57.2             | 66.4             | 55.3 |
| 28 ธ.ค. 66 | 07.40 น.    | 59.4             | 69.9             | 57.8 | 28 ธ.ค. 66 | 09.40 น.    | 59.4             | 73.7             | 56.2 | 28 ธ.ค. 66 | 11.40 น.    | 62.3             | 80.7             | 55.7 |
| 28 ธ.ค. 66 | 07.45 น.    | 58.5             | 67.0             | 57.3 | 28 ธ.ค. 66 | 09.45 น.    | 58.3             | 72.1             | 56.4 | 28 ธ.ค. 66 | 11.45 น.    | 55.4             | 64.1             | 54.5 |
| 28 ธ.ค. 66 | 07.50 น.    | 58.5             | 68.7             | 57.3 | 28 ธ.ค. 66 | 09.50 น.    | 58.3             | 66.6             | 56.6 | 28 ธ.ค. 66 | 11.50 น.    | 55.5             | 63.7             | 54.6 |
| 28 ธ.ค. 66 | 07.55 น.    | 58.6             | 70.7             | 57.1 | 28 ธ.ค. 66 | 09.55 น.    | 58.4             | 68.0             | 56.4 | 28 ธ.ค. 66 | 11.55 น.    | 56.2             | 66.2             | 55.0 |

ผู้ตรวจวัด/วิเคราะห์: บริษัท เอนด์ เอ็นไวเทค จำกัด

ผู้ปฏิบัติงาน (นายรุ่ง ฤทธิยาพงศ์) นายกรกฎ สาน่งทราย และ นายกรกฎ สาน่งทราย

ผู้ตรวจสอบ/ควบคุม: นายรุ่ง ฤทธิยาพงศ์

(นายประสาธน์ เอี่ยมแหลม)  
ผู้จัดการทั่วไป

(นายรุ่ง ฤทธิยาพงศ์)  
กรรมการผู้จัดการ



ผลการตรวจวัดระดับการรบกวน (Annoying Noise)

ระหว่างวันที่: 22-28 ธันวาคม 2566

ตำแหน่งที่ทดสอบ: รพ.สต.บ้านมะเกลือ

ตำแหน่งพิกัด UTM: 47P 6161688E 17465532N

เครื่องมือตรวจวัด (Measuring Equipment): Sound Level Meter, Model: ST-11D, Serial No.: 820377

วันที่ตรวจรับรอง (Certified Date): December 14, 2023

รุ่นของอุปกรณ์สอบเทียบ (Calibrator Model และ Serial No.): Sound Calibrator, Quest Technologies,

Model: QC-10, Serial No. QE3060301 (ID: NO-SC-001)

วันที่ตรวจรับรอง (Certified Date): January 24, 2023

หน่วยงานตรวจสอบ: บริษัท เฮอร์ แอนด์ เอ็นไวเทค จำกัด

| วันที่             | ช่วงเวลา          | ค่าที่ตรวจวัดได้ (dB(A))                   |   |                                      |                                      |                  |
|--------------------|-------------------|--|---|--------------------------------------|--------------------------------------|------------------|
|                    |                   | <sup>1</sup> ระดับเสียงขณะแหล่งกำเนิดเสียง | <sup>2</sup> ระดับเสียงขณะไม่มีการรบกวน | <sup>2</sup> ระดับเสียงพื้นฐาน (L90) | <sup>3</sup> ระดับเสียงขณะมีการรบกวน | ค่าระดับการรบกวน |
| 22 ธ.ค. 66         | 10.00 น.-11.00 น. | 56.5                                       | 55.1                                    | 48.7                                 | 50.9                                 | 2.2              |
| 23 ธ.ค. 66         | 10.00 น.-11.00 น. | 57.2                                       | 55.1                                    | 48.7                                 | 53.0                                 | 4.3              |
| 24 ธ.ค. 66         | 10.00 น.-11.00 น. | 57.7                                       | 55.1                                    | 48.7                                 | 54.2                                 | 5.5              |
| 25 ธ.ค. 66         | 10.00 น.-11.00 น. | 56.3                                       | 55.1                                    | 48.7                                 | 50.1                                 | 1.4              |
| 26 ธ.ค. 66         | 10.00 น.-11.00 น. | 57.3                                       | 55.1                                    | 48.7                                 | 53.3                                 | 4.6              |
| 27 ธ.ค. 66         | 10.00 น.-11.00 น. | 56.5                                       | 55.1                                    | 48.7                                 | 50.9                                 | 2.2              |
| 28 ธ.ค. 66         | 10.00 น.-11.00 น. | 57.4                                       | 55.1                                    | 48.7                                 | 53.5                                 | 4.8              |
| ค่ามาตรฐาน (dB(A)) |                   | -  | -                                       | -                                    | -                                    | ≤ 10             |

คำมาตรฐาน

1. ประกาศกระทรวงอุตสาหกรรม เรื่อง กำหนดค่าระดับเสียงการรบกวนและระดับเสียงที่เกิดจากการประกอบกิจการโรงงาน พ.ศ. 2548 ออกตามความในพระราชบัญญัติโรงงาน พ.ศ. 2535 ประกาศในราชกิจจานุเบกษา เล่ม 123 ตอนพิเศษ 11 ง. ลงวันที่ 25 มกราคม พ.ศ. 2549
2. ประกาศคณะกรรมการควบคุมมลพิษ เรื่อง วิธีการตรวจวัดระดับเสียงพื้นฐาน ระดับเสียงขณะไม่มีการรบกวน การตรวจวัดและคำนวณระดับเสียงขณะมีการรบกวน การคำนวณค่าระดับการรบกวน และแบบบันทึกเสียงรบกวน พ.ศ. 2565 ประกาศในราชกิจจานุเบกษา เล่ม 139 ตอนพิเศษ 266 ง. ลงวันที่ 11 พฤศจิกายน 2565

ลักษณะของแหล่งกำเนิด

- ☐ เสียงเกิดขึ้นต่อเนื่องตั้งแต่ 1 ชั่วโมงขึ้นไป ☐ เสียงเกิดขึ้นต่อเนื่องไม่ถึง 1 ชั่วโมง
- ☒ เสียงเกิดขึ้นไม่ต่อเนื่อง และเกิดขึ้นมากกว่า 1 ช่วงเวลา แต่ละช่วงเวลาก่อขึ้นไม่ถึง 1 ชั่วโมง
- ☐ มีเสียงกระแทก เสียงแหลมดัง เสียงที่มีความสั่นสะเทือน อย่างใดอย่างหนึ่ง (ระบุ).....
- ☒ กลางวัน (06.00-22.00 น.) ☐ กลางคืน (22.00-06.00 น.)
- ☐ พื้นที่ที่ต้องการความสงบ (ระบุ).....


ช่วงเวลาพื้นที่ที่เกิดเสียง

<sup>1</sup>ระดับเสียงขณะแหล่งกำเนิดเสียง ทำการตรวจวัดวันที่ 22-28/12/66 ช่วงเวลา 10.00-11.00 น.

<sup>2</sup>ระดับเสียงขณะไม่มีการรบกวน และระดับเสียงพื้นฐาน (L90) ทำการตรวจวัดวันที่ 24/12/66 ช่วงเวลา 10.20-10.35 น.

<sup>3</sup>ระดับเสียงขณะมีการรบกวน +3dBA กรณีเสียงเกิดในช่วงเวลากลางคืน, +5dBA กรณีมีเสียงกระแทก/แหลมดัง เสียงที่มีความสั่นสะเทือน

  
(นายประสาธน์ นียบแหลม)  
ผู้จัดการทั่วไป

  
(นายรุ่ง ฤทธิญาณ)  
กรรมการผู้จัดการ

ระหว่างวันที่: 21-28 ธันวาคม 2566

ตำแหน่งที่เกิดสถานการณ์ตรวจวัด: บ้านที่ติดโรงงานมากที่สุดทิศเหนือโรงงานไฟฟ้า

ตำแหน่งพิกัด UTM: 47P 616181E 1745195N

เครื่องมือตรวจวัด (Measuring Equipment): Sound Level Meter, Model: ST-110, Serial No.: 820371

วันที่ตรวจรับรอง (Certified Date): December 14, 2023

รุ่นของอุปกรณ์สอบเทียบ (Calibrator Model และ Serial No.): Sound Calibrator, Quest Technologies,  
Model: QC-10, Serial No. QE3060101 (ID: NO-SC-001)

วันที่ตรวจรับรอง (Certified Date): January 24, 2023

หน่วยงานตรวจสอบ: บริษัท เฮลท์ แอนด์ เอ็นไวเทค จำกัด

| วันที่ตรวจวัด                           | เวลาตรวจวัด | ค่าระดับเสียงเฉลี่ย (Equivalent Sound Pressure Level) (dB(A)) |       |      |
|---|-------------|---|-------|------|
|   |             | LAeq  | Lmax  | L90  |
| 21 ธ.ค. 66                              | 13.00 น.    | 66.7  | 105.5 | 62.6 |
| 21 ธ.ค. 66                              | 14.00 น.    | 64.1  | 87.6  | 62.3 |
| 21 ธ.ค. 66                              | 15.00 น.    | 63.9  | 88.1  | 62.2 |
| 21 ธ.ค. 66                              | 16.00 น.    | 63.5  | 85.8  | 62.1 |
| 21 ธ.ค. 66                              | 17.00 น.    | 63.7  | 79.2  | 62.3 |
| 21 ธ.ค. 66                              | 18.00 น.    | 65.4  | 85.0  | 63.1 |
| 21 ธ.ค. 66                              | 19.00 น.    | 64.4  | 84.1  | 62.6 |
| 21 ธ.ค. 66                              | 20.00 น.    | 63.2  | 79.1  | 61.8 |
| 21 ธ.ค. 66                              | 21.00 น.    | 63.4  | 81.1  | 61.8 |
| 21 ธ.ค. 66                              | 22.00 น.    | 61.2  | 80.7  | 58.5 |
| 21 ธ.ค. 66                              | 23.00 น.    | 59.6  | 83.9  | 57.6 |
| 22 ธ.ค. 66                              | 00.00 น.    | 60.8  | 79.5  | 58.5 |
| 22 ธ.ค. 66                              | 01.00 น.    | 60.4  | 68.0  | 58.5 |
| 22 ธ.ค. 66                              | 02.00 น.    | 59.7  | 83.6  | 58.5 |
| 22 ธ.ค. 66                              | 03.00 น.    | 60.6  | 80.9  | 58.9 |
| 22 ธ.ค. 66                              | 04.00 น.    | 59.7  | 89.2  | 57.7 |
| 22 ธ.ค. 66                              | 05.00 น.    | 58.7  | 78.7  | 57.2 |
| 22 ธ.ค. 66                              | 06.00 น.    | 61.1  | 79.0  | 58.8 |
| 22 ธ.ค. 66                              | 07.00 น.    | 61.6  | 92.9  | 58.9 |
| 22 ธ.ค. 66                              | 08.00 น.    | 62.0  | 86.2  | 59.0 |
| 22 ธ.ค. 66                              | 09.00 น.    | 63.5  | 87.1  | 58.9 |
| 22 ธ.ค. 66                              | 10.00 น.    | 63.4  | 84.9  | 59.8 |
| 22 ธ.ค. 66                              | 11.00 น.    | 63.6  | 89.0  | 60.8 |
| 22 ธ.ค. 66                              | 12.00 น.    | 65.8  | 88.3  | 63.2 |
| ระดับเสียง 24 ชั่วโมง                   |             | 63.0  | -     | 60.2 |
| ระดับเสียงสูงสุด                        |             | -   | 105.5 | -    |
| ค่ามาตรฐานระดับเสียง 24 ชั่วโมง / LAeq  |             | 70 dB (A)   |       |      |
| ค่ามาตรฐานระดับเสียงสูงสุด / Lmax       |             | 115 dB (A)  |       |      |
| ค่าระดับเสียงเฉลี่ยกลางวันกลางคืน (Ldn) |             | 67.4  |       |      |


คำมาตรฐาน : ประกาศกระทรวงอุตสาหกรรม เรื่อง กำหนดค่าระดับเสียงการรบกวนและระดับเสียงที่เกิดจากการประกอบกิจการโรงงาน พ.ศ. 2548  
ออกตามความในพระราชบัญญัติโรงงาน พ.ศ. 2535 ประกาศในราชกิจจานุเบกษา เล่ม 123 ตอนพิเศษ 11 ง. ลงวันที่ 25 มกราคม พ.ศ. 2549

ชื่อผู้ตรวจวัด/วิเคราะห์: บริษัท เฮลท์ แอนด์ เอ็นไวเทค จำกัด

ชื่อผู้บันทึก (ประจำสถานีตรวจวัด): นายวราวุธ สานักงาญ และ นายภาณุกร พรมเสถียร

ชื่อผู้ตรวจสอบ/ควบคุม: นายวราวุธ พรมเสถียร

  
(นายประสาธน์ เจริญแหลม)  
ผู้จัดการทั่วไป

  
(นายรุ่ง ฤทธิญาณ)  
กรรมการผู้จัดการ

| วันที่ตรวจวัด  | เวลาตรวจวัด | ค่าระดับเสียงเฉลี่ย (Equivalent Sound Pressure Level) (dB(A)) |                  |                 |
|--|-------------|---|------------------|-----------------|
|  |             | L <sub>Aeq</sub>  | L <sub>max</sub> | L <sub>90</sub> |
| 22 ธ.ค. 66   | 13.00 น.    | 65.5  | 87.1             | 63.8            |
| 22 ธ.ค. 66   | 14.00 น.    | 66.8  | 87.9             | 64.1            |
| 22 ธ.ค. 66   | 15.00 น.    | 66.6  | 92.5             | 63.8            |
| 22 ธ.ค. 66   | 16.00 น.    | 66.0  | 87.7             | 63.6            |
| 22 ธ.ค. 66   | 17.00 น.    | 65.2  | 97.0             | 63.1            |
| 22 ธ.ค. 66   | 18.00 น.    | 64.6  | 79.7             | 63.3            |
| 22 ธ.ค. 66   | 19.00 น.    | 65.1  | 87.0             | 63.5            |
| 22 ธ.ค. 66   | 20.00 น.    | 64.8  | 77.5             | 63.5            |
| 22 ธ.ค. 66   | 21.00 น.    | 65.2  | 88.3             | 62.7            |
| 22 ธ.ค. 66   | 22.00 น.    | 60.7  | 80.2             | 59.1            |
| 22 ธ.ค. 66   | 23.00 น.    | 62.3  | 89.4             | 59.7            |
| 23 ธ.ค. 66   | 00.00 น.    | 61.5  | 81.4             | 59.7            |
| 23 ธ.ค. 66   | 01.00 น.    | 61.4  | 79.7             | 59.7            |
| 23 ธ.ค. 66   | 02.00 น.    | 61.9  | 84.1             | 59.7            |
| 23 ธ.ค. 66   | 03.00 น.    | 60.6  | 81.5             | 58.9            |
| 23 ธ.ค. 66   | 04.00 น.    | 60.4  | 79.8             | 58.7            |
| 23 ธ.ค. 66   | 05.00 น.    | 60.0  | 88.4             | 58.3            |
| 23 ธ.ค. 66   | 06.00 น.    | 61.1  | 89.9             | 58.8            |
| 23 ธ.ค. 66   | 07.00 น.    | 62.0  | 89.7             | 59.4            |
| 23 ธ.ค. 66   | 08.00 น.    | 61.9  | 92.5             | 59.0            |
| 23 ธ.ค. 66   | 09.00 น.    | 63.3  | 89.0             | 59.0            |
| 23 ธ.ค. 66   | 10.00 น.    | 62.5  | 91.6             | 58.1            |
| 23 ธ.ค. 66   | 11.00 น.    | 64.1  | 90.7             | 58.9            |
| 23 ธ.ค. 66   | 12.00 น.    | 64.4  | 93.5             | 61.0            |
| ระดับเสียง 24 ชั่วโมง                                |             | 63.7  | -                | 60.8            |
| ระดับเสียงสูงสุด                                     |             | -   | 97.0             | -               |
| ค่ามาตรฐานระดับเสียง 24 ชั่วโมง / L <sub>Aeq</sub>   |             | 70 dB (A)   |                  |                 |
| ค่ามาตรฐานระดับเสียงสูงสุด / L <sub>max</sub>        |             | 115 dB (A)  |                  |                 |
| ค่าระดับเสียงเฉลี่ยกลางวันกลางคืน (L <sub>dn</sub> ) |             | 68.3  |                  |                 |


คำขอตรวจวัด : ประกาศกระทรวงอุตสาหกรรม เรื่อง กำหนดค่าระดับเสียงการรบกวนและระดับเสียงที่เกิดจากการประกอบกิจการโรงงาน พ.ศ. 2548  
ออกตามความในพระราชบัญญัติโรงงาน พ.ศ. 2535 ประกาศในราชกิจจานุเบกษา เล่ม 123 ตอนพิเศษ 11 ง. ลงวันที่ 25 มกราคม พ.ศ. 2549

ชื่อผู้ตรวจวัด/วิเคราะห์ : บริษัท เอสซี แอนด์ เทคโนโลยี จำกัด

ชื่อผู้บันทึก (ประจำสถานีตรวจวัด) : นายวราวุธ สว่างสว่าง และ นายภาณุกร วัฒนธอง

ชื่อผู้ตรวจสอบ/ควบคุม : นายรุ่ง ฤทธิญาณ

  
(นายประสาธน์ เลียนแพน)  
ผู้จัดการทั่วไป

  
(นายรุ่ง ฤทธิญาณ)  
กรรมการผู้จัดการ



| วันที่ตรวจวัด  | เวลาตรวจวัด | ค่าระดับเสียงเฉลี่ย (Equivalent Sound Pressure Level) (dB(A)) |                  |                 |
|--|-------------|---|------------------|-----------------|
|  |             | L <sub>Aeq</sub>  | L <sub>max</sub> | L <sub>90</sub> |
| 23 ธ.ค. 66   | 13.00 น.    | 65.1  | 84.2             | 61.9            |
| 23 ธ.ค. 66   | 14.00 น.    | 64.1  | 85.5             | 61.2            |
| 23 ธ.ค. 66   | 15.00 น.    | 61.1  | 87.0             | 58.7            |
| 23 ธ.ค. 66   | 16.00 น.    | 65.4  | 91.4             | 61.3            |
| 23 ธ.ค. 66   | 17.00 น.    | 64.0  | 86.3             | 61.0            |
| 23 ธ.ค. 66   | 18.00 น.    | 65.4  | 93.4             | 63.0            |
| 23 ธ.ค. 66   | 19.00 น.    | 65.0  | 86.0             | 63.1            |
| 23 ธ.ค. 66   | 20.00 น.    | 65.3  | 86.3             | 63.2            |
| 23 ธ.ค. 66   | 21.00 น.    | 64.1  | 80.5             | 61.8            |
| 23 ธ.ค. 66   | 22.00 น.    | 60.7  | 84.2             | 58.9            |
| 23 ธ.ค. 66   | 23.00 น.    | 62.1  | 89.3             | 59.7            |
| 24 ธ.ค. 66   | 00.00 น.    | 62.4  | 81.9             | 59.7            |
| 24 ธ.ค. 66   | 01.00 น.    | 61.9  | 86.6             | 59.5            |
| 24 ธ.ค. 66   | 02.00 น.    | 61.6  | 89.5             | 59.0            |
| 24 ธ.ค. 66   | 03.00 น.    | 62.5  | 92.2             | 60.8            |
| 24 ธ.ค. 66   | 04.00 น.    | 62.4  | 85.3             | 60.1            |
| 24 ธ.ค. 66   | 05.00 น.    | 61.7  | 79.8             | 60.1            |
| 24 ธ.ค. 66   | 06.00 น.    | 62.0  | 81.1             | 59.7            |
| 24 ธ.ค. 66   | 07.00 น.    | 63.0  | 90.3             | 60.0            |
| 24 ธ.ค. 66   | 08.00 น.    | 64.6  | 85.2             | 60.3            |
| 24 ธ.ค. 66   | 09.00 น.    | 63.2  | 88.1             | 59.1            |
| 24 ธ.ค. 66   | 10.00 น.    | 62.7  | 86.3             | 59.7            |
| 24 ธ.ค. 66   | 11.00 น.    | 65.4  | 91.2             | 63.2            |
| 24 ธ.ค. 66   | 12.00 น.    | 64.9  | 88.5             | 62.7            |
| ระดับเสียง 24 ชั่วโมง                                |             | 63.6  | -                | 60.7            |
| ระดับเสียงสูงสุด                                     |             | -   | 93.4             | -               |
| ค่ามาตรฐานระดับเสียง 24 ชั่วโมง / L <sub>Aeq</sub>   |             | 70 dB (A)   |                  |                 |
| ค่ามาตรฐานระดับเสียงสูงสุด / L <sub>max</sub>        |             | 115 dB (A)  |                  |                 |
| ค่าระดับเสียงเฉลี่ยกลางวันกลางคืน (L <sub>dn</sub> ) |             | 68.8  |                  |                 |


คำมาตรฐาน : ประกาศกระทรวงอุตสาหกรรม เรื่อง กำหนดค่าระดับเสียงการรบกวนและระดับเสียงที่เกิดจากการประกอบกิจการโรงงาน พ.ศ. 2548  
ออกตามความในพระราชบัญญัติโรงงาน พ.ศ. 2535 ประกาศในราชกิจจานุเบกษา เล่ม 123 ตอนพิเศษ 11 ง. ลงวันที่ 25 มกราคม พ.ศ. 2549

ชื่อผู้ตรวจวัด/วิเคราะห์: บริษัท เอสซี แอนด์ เทคโนโลยี จำกัด

ชื่อผู้บันทึก (ประจำสถานีตรวจวัด): นายวราวุธ สว่างสว่าง และ นายภาณุกร วัฒนทอง

ชื่อผู้ตรวจสอบ/ควบคุม: นายรุ่ง ฤทธิญาณ

  
(นายประสาธน์ เวียบแพลง)  
ผู้จัดการทั่วไป

  
(นายรุ่ง ฤทธิญาณ)  
กรรมการผู้จัดการ

| วันที่ตรวจวัด                           | เวลาตรวจวัด | ค่าระดับเสียงเฉลี่ย (Equivalent Sound Pressure Level) (dB(A)) |      |      |
|---|-------------|---|------|------|
|   |             | LAeq  | Lmax | L90  |
| 24 ธ.ค. 66                              | 13.00 น.    | 64.4  | 81.8 | 62.5 |
| 24 ธ.ค. 66                              | 14.00 น.    | 65.4  | 84.5 | 63.5 |
| 24 ธ.ค. 66                              | 15.00 น.    | 66.7  | 93.9 | 64.8 |
| 24 ธ.ค. 66                              | 16.00 น.    | 67.1  | 87.2 | 65.2 |
| 24 ธ.ค. 66                              | 17.00 น.    | 67.9  | 86.5 | 65.3 |
| 24 ธ.ค. 66                              | 18.00 น.    | 67.3  | 79.7 | 64.8 |
| 24 ธ.ค. 66                              | 19.00 น.    | 66.2  | 86.0 | 63.9 |
| 24 ธ.ค. 66                              | 20.00 น.    | 64.5  | 85.4 | 62.6 |
| 24 ธ.ค. 66                              | 21.00 น.    | 64.2  | 80.6 | 62.2 |
| 24 ธ.ค. 66                              | 22.00 น.    | 63.2  | 89.0 | 60.4 |
| 24 ธ.ค. 66                              | 23.00 น.    | 60.9  | 85.7 | 59.0 |
| 25 ธ.ค. 66                              | 00.00 น.    | 61.5  | 85.1 | 59.1 |
| 25 ธ.ค. 66                              | 01.00 น.    | 62.2  | 89.3 | 60.5 |
| 25 ธ.ค. 66                              | 02.00 น.    | 62.8  | 77.7 | 61.0 |
| 25 ธ.ค. 66                              | 03.00 น.    | 62.5  | 87.8 | 60.5 |
| 25 ธ.ค. 66                              | 04.00 น.    | 61.9  | 76.6 | 60.7 |
| 25 ธ.ค. 66                              | 05.00 น.    | 61.8  | 81.6 | 59.8 |
| 25 ธ.ค. 66                              | 06.00 น.    | 63.0  | 86.6 | 60.8 |
| 25 ธ.ค. 66                              | 07.00 น.    | 61.4  | 89.4 | 59.1 |
| 25 ธ.ค. 66                              | 08.00 น.    | 61.0  | 94.9 | 57.5 |
| 25 ธ.ค. 66                              | 09.00 น.    | 63.4  | 87.5 | 60.4 |
| 25 ธ.ค. 66                              | 10.00 น.    | 63.9  | 96.5 | 61.4 |
| 25 ธ.ค. 66                              | 11.00 น.    | 65.6  | 93.4 | 62.0 |
| 25 ธ.ค. 66                              | 12.00 น.    | 65.6  | 86.9 | 62.8 |
| ระดับเสียง 24 ชั่วโมง                   |             | 64.4  | -    | 61.7 |
| ระดับเสียงสูงสุด                        |             | -   | 96.5 | -    |
| ค่ามาตรฐานระดับเสียง 24 ชั่วโมง / LAeq  |             | 70 dB (A)   |      |      |
| ค่ามาตรฐานระดับเสียงสูงสุด / Lmax       |             | 115 dB (A)  |      |      |
| ค่าระดับเสียงเฉลี่ยกลางวันกลางคืน (Ldn) |             | 69.3  |      |      |


คำมาตรฐาน : ประกาศกระทรวงอุตสาหกรรม เรื่อง กำหนดค่าระดับเสียงการรบกวนและระดับเสียงที่เกิดจากการประกอบกิจการโรงงาน พ.ศ. 2548  
ออกตามความในพระราชบัญญัติโรงงาน พ.ศ. 2535 ประกาศในราชกิจจานุเบกษา เล่ม 123 ตอนที่เศษ 11 ง. ลงวันที่ 25 มกราคม พ.ศ. 2549

ชื่อผู้ตรวจวัด/วิเคราะห์: บริษัท เอสอาร์ แอนด์ เอ็นไวเทค จำกัด

ชื่อผู้บันทึก (ประจำสถานีตรวจวัด): นายวรุต สานักพราย และ นายภาสกร หมอนทอง

ชื่อผู้ตรวจสอบ/ควบคุม: นายรุ่ง ฤทธิญาณ

  
(นายประสาธน์ เสิ่นพล)  
ผู้จัดการทั่วไป

  
(นายรุ่ง ฤทธิญาณ)  
กรรมการผู้จัดการ

| วันที่ตรวจวัด                           | เวลาตรวจวัด | ค่าระดับเสียงเฉลี่ย (Equivalent Sound Pressure Level) (dB(A)) |      |      |
|---|-------------|---|------|------|
|   |             | LAeq  | Lmax | L90  |
| 25 ธ.ค. 66                              | 13.00 น.    | 64.4  | 88.0 | 61.9 |
| 25 ธ.ค. 66                              | 14.00 น.    | 63.9  | 86.0 | 62.0 |
| 25 ธ.ค. 66                              | 15.00 น.    | 64.9  | 85.5 | 63.4 |
| 25 ธ.ค. 66                              | 16.00 น.    | 65.6  | 93.3 | 64.0 |
| 25 ธ.ค. 66                              | 17.00 น.    | 65.4  | 88.2 | 63.4 |
| 25 ธ.ค. 66                              | 18.00 น.    | 64.0  | 86.4 | 61.1 |
| 25 ธ.ค. 66                              | 19.00 น.    | 64.6  | 89.2 | 61.4 |
| 25 ธ.ค. 66                              | 20.00 น.    | 63.8  | 84.5 | 61.5 |
| 25 ธ.ค. 66                              | 21.00 น.    | 64.9  | 84.1 | 63.2 |
| 25 ธ.ค. 66                              | 22.00 น.    | 65.3  | 79.1 | 63.3 |
| 25 ธ.ค. 66                              | 23.00 น.    | 65.3  | 85.2 | 63.6 |
| 26 ธ.ค. 66                              | 00.00 น.    | 65.5  | 89.4 | 63.7 |
| 26 ธ.ค. 66                              | 01.00 น.    | 65.1  | 80.1 | 63.3 |
| 26 ธ.ค. 66                              | 02.00 น.    | 64.7  | 83.4 | 63.6 |
| 26 ธ.ค. 66                              | 03.00 น.    | 65.1  | 82.4 | 63.5 |
| 26 ธ.ค. 66                              | 04.00 น.    | 64.9  | 79.8 | 63.4 |
| 26 ธ.ค. 66                              | 05.00 น.    | 64.8  | 82.9 | 63.1 |
| 26 ธ.ค. 66                              | 06.00 น.    | 62.0  | 82.1 | 60.0 |
| 26 ธ.ค. 66                              | 07.00 น.    | 61.6  | 88.1 | 58.9 |
| 26 ธ.ค. 66                              | 08.00 น.    | 62.2  | 89.0 | 58.1 |
| 26 ธ.ค. 66                              | 09.00 น.    | 62.0  | 84.0 | 58.6 |
| 26 ธ.ค. 66                              | 10.00 น.    | 63.3  | 90.6 | 57.8 |
| 26 ธ.ค. 66                              | 11.00 น.    | 62.2  | 85.0 | 58.0 |
| 26 ธ.ค. 66                              | 12.00 น.    | 60.2  | 91.3 | 57.1 |
| ระดับเสียง 24 ชั่วโมง                   |             | 64.2  | -    | 61.6 |
| ระดับเสียงสูงสุด                        |             | -   | 93.3 | -    |
| ค่ามาตรฐานระดับเสียง 24 ชั่วโมง / LAeq  |             | 70 dB (A)   |      |      |
| ค่ามาตรฐานระดับเสียงสูงสุด / Lmax       |             | 115 dB (A)  |      |      |
| ค่าระดับเสียงเฉลี่ยกลางวันกลางคืน (Ldn) |             | 71.1  |      |      |

คำมาตรฐาน : ประกาศกระทรวงอุตสาหกรรม เรื่อง กำหนดค่าระดับเสียงการรบกวนและระดับเสียงที่เกิดจากการประกอบกิจการโรงงาน พ.ศ. 2548  
ออกตามความในพระราชบัญญัติโรงงาน พ.ศ. 2535 ประกาศในราชกิจจานุเบกษา เล่ม 123 ตอนที่เศษ 11 ง. ลงวันที่ 25 มกราคม พ.ศ. 2549

ชื่อผู้ตรวจวัด/วิเคราะห์: บริษัท เฮลท์ แอนด์ เอ็นไวเทค จำกัด

ชื่อผู้บันทึก (ประจำสถานีตรวจวัด): นายวรวิทย์ สานักทรัพย์ และ นายภาสกร หมอนทอง

ชื่อผู้ตรวจสอบ/ควบคุม: นายรุ่ง ฤทธิญาณ



(นายประชากร นีเยินพยอม)

ผู้จัดการทั่วไป



(นายรุ่ง ฤทธิญาณ)

กรรมการผู้จัดการ



| วันที่ตรวจวัด  | เวลาตรวจวัด | ค่าระดับเสียงเฉลี่ย (Equivalent Sound Pressure Level) (dB(A)) |                  |                 |
|--|-------------|---|------------------|-----------------|
|  |             | L <sub>Aeq</sub>  | L <sub>max</sub> | L <sub>90</sub> |
| 26 ธ.ค. 66   | 13.00 น.    | 60.4  | 86.8             | 57.5            |
| 26 ธ.ค. 66   | 14.00 น.    | 58.8  | 82.5             | 56.9            |
| 26 ธ.ค. 66   | 15.00 น.    | 60.5  | 83.5             | 58.4            |
| 26 ธ.ค. 66   | 16.00 น.    | 61.3  | 92.6             | 58.7            |
| 26 ธ.ค. 66   | 17.00 น.    | 60.5  | 79.1             | 58.5            |
| 26 ธ.ค. 66   | 18.00 น.    | 61.7  | 90.8             | 59.6            |
| 26 ธ.ค. 66   | 19.00 น.    | 63.3  | 78.5             | 62.0            |
| 26 ธ.ค. 66   | 20.00 น.    | 63.1  | 81.3             | 61.4            |
| 26 ธ.ค. 66   | 21.00 น.    | 64.6  | 90.5             | 61.8            |
| 26 ธ.ค. 66   | 22.00 น.    | 65.7  | 77.4             | 62.0            |
| 26 ธ.ค. 66   | 23.00 น.    | 67.3  | 92.1             | 63.3            |
| 27 ธ.ค. 66   | 00.00 น.    | 65.6  | 82.8             | 63.4            |
| 27 ธ.ค. 66   | 01.00 น.    | 66.8  | 91.1             | 63.9            |
| 27 ธ.ค. 66   | 02.00 น.    | 65.0  | 80.7             | 63.3            |
| 27 ธ.ค. 66   | 03.00 น.    | 67.0  | 87.6             | 65.7            |
| 27 ธ.ค. 66   | 04.00 น.    | 66.5  | 78.4             | 65.1            |
| 27 ธ.ค. 66   | 05.00 น.    | 67.5  | 76.8             | 63.9            |
| 27 ธ.ค. 66   | 06.00 น.    | 64.3  | 91.5             | 60.0            |
| 27 ธ.ค. 66   | 07.00 น.    | 62.5  | 81.5             | 60.5            |
| 27 ธ.ค. 66   | 08.00 น.    | 63.2  | 86.5             | 60.7            |
| 27 ธ.ค. 66   | 09.00 น.    | 63.3  | 86.3             | 60.7            |
| 27 ธ.ค. 66   | 10.00 น.    | 64.0  | 90.2             | 61.4            |
| 27 ธ.ค. 66   | 11.00 น.    | 63.7  | 91.4             | 60.9            |
| 27 ธ.ค. 66   | 12.00 น.    | 64.9  | 87.4             | 61.7            |
| ระดับเสียง 24 ชั่วโมง                                |             | 64.4  | -                | 61.3            |
| ระดับเสียงสูงสุด                                     |             | -   | 92.6             | -               |
| ค่ามาตรฐานระดับเสียง 24 ชั่วโมง / L <sub>Aeq</sub>   |             | 70 dB (A)   |                  |                 |
| ค่ามาตรฐานระดับเสียงสูงสุด / L <sub>max</sub>        |             | 115 dB (A)  |                  |                 |
| ค่าระดับเสียงเฉลี่ยกลางวันกลางคืน (L <sub>dn</sub> ) |             | 72.4  |                  |                 |


คำมาตรฐาน : ประกาศกระทรวงอุตสาหกรรม เรื่อง กำหนดค่าระดับเสียงการรบกวนและระดับเสียงที่เกิดจากการประกอบกิจการโรงงาน พ.ศ. 2548  
ออกตามความในพระราชบัญญัติโรงงาน พ.ศ. 2535 ประกาศในราชกิจจานุเบกษา เล่ม 123 ตอนที่พิเศษ 11 ง. ลงวันที่ 25 มกราคม พ.ศ. 2549

ชื่อผู้ตรวจวัด/วิเคราะห์: บริษัท เฮลท์ แอนด์ เอ็นไวรอนเม้นท์ จำกัด

ชื่อผู้บันทึก (ประจำสถานีตรวจวัด): นายวรุต สานักพราย และ นายภาสกร หมอนทอง

ชื่อผู้ตรวจสอบ/ควบคุม: นายรุ่ง ฤทธิญาณ

  
(นายประสาธน์ เสียบพลม)  
ผู้จัดการทั่วไป

  
นายรุ่ง ฤทธิญาณ  
กรรมการผู้จัดการ

| วันที่ตรวจวัด  | เวลาตรวจวัด | ค่าระดับเสียงเฉลี่ย (Equivalent Sound Pressure Level) (dB(A)) |                  |                 |
|--|-------------|---|------------------|-----------------|
|  |             | L <sub>Aeq</sub>  | L <sub>max</sub> | L <sub>90</sub> |
| 27 ธ.ค. 66   | 13.00 น.    | 64.0  | 86.1             | 60.0            |
| 27 ธ.ค. 66   | 14.00 น.    | 63.1  | 87.0             | 59.6            |
| 27 ธ.ค. 66   | 15.00 น.    | 64.4  | 94.7             | 60.7            |
| 27 ธ.ค. 66   | 16.00 น.    | 65.4  | 92.6             | 62.1            |
| 27 ธ.ค. 66   | 17.00 น.    | 64.1  | 90.1             | 61.1            |
| 27 ธ.ค. 66   | 18.00 น.    | 64.5  | 96.0             | 62.0            |
| 27 ธ.ค. 66   | 19.00 น.    | 64.3  | 93.8             | 60.7            |
| 27 ธ.ค. 66   | 20.00 น.    | 64.1  | 92.6             | 61.1            |
| 27 ธ.ค. 66   | 21.00 น.    | 64.1  | 87.3             | 61.2            |
| 27 ธ.ค. 66   | 22.00 น.    | 63.5  | 88.4             | 60.4            |
| 27 ธ.ค. 66   | 23.00 น.    | 63.8  | 87.3             | 61.2            |
| 28 ธ.ค. 66   | 00.00 น.    | 63.9  | 86.1             | 60.2            |
| 28 ธ.ค. 66   | 01.00 น.    | 63.8  | 85.0             | 60.8            |
| 28 ธ.ค. 66   | 02.00 น.    | 63.3  | 87.3             | 60.6            |
| 28 ธ.ค. 66   | 03.00 น.    | 62.5  | 87.0             | 60.4            |
| 28 ธ.ค. 66   | 04.00 น.    | 62.6  | 85.9             | 59.6            |
| 28 ธ.ค. 66   | 05.00 น.    | 64.1  | 88.1             | 61.0            |
| 28 ธ.ค. 66   | 06.00 น.    | 64.6  | 91.2             | 61.8            |
| 28 ธ.ค. 66   | 07.00 น.    | 63.3  | 86.7             | 60.4            |
| 28 ธ.ค. 66   | 08.00 น.    | 64.3  | 87.4             | 61.4            |
| 28 ธ.ค. 66   | 09.00 น.    | 63.8  | 88.1             | 61.1            |
| 28 ธ.ค. 66   | 10.00 น.    | 63.6  | 85.6             | 61.0            |
| 28 ธ.ค. 66   | 11.00 น.    | 64.0  | 91.6             | 60.1            |
| 28 ธ.ค. 66   | 12.00 น.    | 64.1  | 86.0             | 61.5            |
| ระดับเสียง 24 ชั่วโมง                                |             | 63.9  | -                | 60.8            |
| ระดับเสียงสูงสุด                                     |             | -   | 96.0             | -               |
| ค่ามาตรฐานระดับเสียง 24 ชั่วโมง / L <sub>Aeq</sub>   |             | 70 dB (A)   |                  |                 |
| ค่ามาตรฐานระดับเสียงสูงสุด / L <sub>max</sub>        |             | 115 dB (A)  |                  |                 |
| ค่าระดับเสียงเฉลี่ยกลางวันกลางคืน (L <sub>dn</sub> ) |             | 70.1  |                  |                 |


คำมาตรฐาน : ประกาศกระทรวงอุตสาหกรรม เรื่อง กำหนดค่าระดับเสียงการรบกวนและระดับเสียงที่เกิดจากการประกอบกิจการโรงงาน พ.ศ. 2548  
ออกตามความในพระราชบัญญัติโรงงาน พ.ศ. 2535 ประกาศในราชกิจจานุเบกษา เล่ม 123 ตอนที่พิเศษ 11 ง. ลงวันที่ 25 มกราคม พ.ศ. 2549

ชื่อผู้ตรวจวัด/วิเคราะห์: บริษัท เฮลท์ แอนด์ เอ็นไวเทค จำกัด

ชื่อผู้บันทึก (ประจำสถานีตรวจวัด): นายวรวิทย์ สานักงาญ และ นายภคกร พงษ์พานิช

ชื่อผู้ตรวจสอบ/ควบคุม: นายรุ่ง ฤทธิญาณ

  
(นายประสาณ์ เนียบแพม)  
ผู้จัดการทั่วไป

  
(นายรุ่ง ฤทธิญาณ)  
กรรมการผู้จัดการ





ตำแหน่งพิกัดสถานีตรวจวัด: บ้านที่วัดโรงงานแยกที่สี่ตึกเหนือโรงงานไฟฟ้า ตำแหน่งพิกัด UTM ของสถานีตรวจวัด : 47P 616181E 1745195N

| วันที่ตรวจ | เวลาตรวจวัด | LAeq | Lmax | L90  | วันที่ตรวจ | เวลาตรวจวัด | LAeq | Lmax | L90  | วันที่ตรวจ | เวลาตรวจวัด | LAeq | Lmax | L90  |
|------------|-------------|------|------|------|------------|-------------|------|------|------|------------|-------------|------|------|------|
| 21 ธ.ค. 66 | 19.00 น.    | 62.8 | 70.6 | 62.0 | 21 ธ.ค. 66 | 21.00 น.    | 64.4 | 78.7 | 62.3 | 21 ธ.ค. 66 | 23.00 น.    | 58.4 | 60.5 | 57.7 |
| 21 ธ.ค. 66 | 19.05 น.    | 63.9 | 69.6 | 62.4 | 21 ธ.ค. 66 | 21.05 น.    | 63.1 | 74.2 | 61.8 | 21 ธ.ค. 66 | 23.05 น.    | 61.3 | 67.8 | 58.1 |
| 21 ธ.ค. 66 | 19.10 น.    | 63.5 | 74.2 | 62.0 | 21 ธ.ค. 66 | 21.10 น.    | 62.6 | 69.7 | 61.4 | 21 ธ.ค. 66 | 23.10 น.    | 61.0 | 66.7 | 57.7 |
| 21 ธ.ค. 66 | 19.15 น.    | 65.2 | 75.5 | 63.1 | 21 ธ.ค. 66 | 21.15 น.    | 62.8 | 75.7 | 61.4 | 21 ธ.ค. 66 | 23.15 น.    | 64.5 | 83.9 | 58.4 |
| 21 ธ.ค. 66 | 19.20 น.    | 63.9 | 73.2 | 62.6 | 21 ธ.ค. 66 | 21.20 น.    | 62.6 | 69.4 | 61.4 | 21 ธ.ค. 66 | 23.20 น.    | 60.1 | 68.4 | 58.1 |
| 21 ธ.ค. 66 | 19.25 น.    | 65.8 | 79.8 | 62.8 | 21 ธ.ค. 66 | 21.25 น.    | 64.4 | 71.5 | 62.0 | 21 ธ.ค. 66 | 23.25 น.    | 59.0 | 66.6 | 57.9 |
| 21 ธ.ค. 66 | 19.30 น.    | 66.1 | 84.1 | 62.8 | 21 ธ.ค. 66 | 21.30 น.    | 64.2 | 68.7 | 62.5 | 21 ธ.ค. 66 | 23.30 น.    | 60.3 | 76.2 | 57.4 |
| 21 ธ.ค. 66 | 19.35 น.    | 65.8 | 82.6 | 63.6 | 21 ธ.ค. 66 | 21.35 น.    | 64.1 | 68.3 | 62.8 | 21 ธ.ค. 66 | 23.35 น.    | 58.4 | 64.2 | 57.7 |
| 21 ธ.ค. 66 | 19.40 น.    | 65.0 | 76.2 | 62.9 | 21 ธ.ค. 66 | 21.40 น.    | 63.0 | 68.6 | 61.3 | 21 ธ.ค. 66 | 23.40 น.    | 58.0 | 62.4 | 57.3 |
| 21 ธ.ค. 66 | 19.45 น.    | 64.2 | 76.1 | 62.2 | 21 ธ.ค. 66 | 21.45 น.    | 61.9 | 69.7 | 61.5 | 21 ธ.ค. 66 | 23.45 น.    | 57.6 | 60.6 | 56.9 |
| 21 ธ.ค. 66 | 19.50 น.    | 63.7 | 71.4 | 62.1 | 21 ธ.ค. 66 | 21.50 น.    | 63.8 | 81.1 | 61.9 | 21 ธ.ค. 66 | 23.50 น.    | 57.7 | 60.0 | 57.0 |
| 21 ธ.ค. 66 | 19.55 น.    | 63.4 | 69.7 | 62.6 | 21 ธ.ค. 66 | 21.55 น.    | 64.1 | 77.9 | 61.6 | 21 ธ.ค. 66 | 23.55 น.    | 58.3 | 60.6 | 57.5 |
| 21 ธ.ค. 66 | 20.00 น.    | 62.3 | 65.9 | 61.9 | 21 ธ.ค. 66 | 22.00 น.    | 62.0 | 66.3 | 61.6 | 22 ธ.ค. 66 | 00.00 น.    | 60.9 | 79.5 | 57.8 |
| 21 ธ.ค. 66 | 20.05 น.    | 63.8 | 71.4 | 62.3 | 21 ธ.ค. 66 | 22.05 น.    | 61.8 | 65.8 | 61.4 | 22 ธ.ค. 66 | 00.05 น.    | 58.9 | 60.4 | 58.5 |
| 21 ธ.ค. 66 | 20.10 น.    | 63.7 | 75.6 | 62.0 | 21 ธ.ค. 66 | 22.10 น.    | 60.7 | 67.2 | 57.4 | 22 ธ.ค. 66 | 00.10 น.    | 60.5 | 66.6 | 58.4 |
| 21 ธ.ค. 66 | 20.15 น.    | 63.9 | 74.1 | 62.2 | 21 ธ.ค. 66 | 22.15 น.    | 60.7 | 73.1 | 57.2 | 22 ธ.ค. 66 | 00.15 น.    | 64.1 | 78.5 | 59.5 |
| 21 ธ.ค. 66 | 20.20 น.    | 65.2 | 79.1 | 62.5 | 21 ธ.ค. 66 | 22.20 น.    | 59.6 | 67.4 | 58.3 | 22 ธ.ค. 66 | 00.20 น.    | 61.3 | 72.8 | 59.2 |
| 21 ธ.ค. 66 | 20.25 น.    | 63.1 | 70.6 | 61.6 | 21 ธ.ค. 66 | 22.25 น.    | 61.1 | 68.8 | 59.0 | 22 ธ.ค. 66 | 00.25 น.    | 59.3 | 62.0 | 59.0 |
| 21 ธ.ค. 66 | 20.30 น.    | 63.5 | 70.2 | 61.9 | 21 ธ.ค. 66 | 22.30 น.    | 62.7 | 68.4 | 58.1 | 22 ธ.ค. 66 | 00.30 น.    | 58.8 | 60.6 | 58.2 |
| 21 ธ.ค. 66 | 20.35 น.    | 62.7 | 74.4 | 61.6 | 21 ธ.ค. 66 | 22.35 น.    | 61.7 | 80.7 | 57.9 | 22 ธ.ค. 66 | 00.35 น.    | 59.4 | 66.0 | 58.7 |
| 21 ธ.ค. 66 | 20.40 น.    | 62.0 | 67.0 | 61.5 | 21 ธ.ค. 66 | 22.40 น.    | 62.8 | 77.8 | 58.1 | 22 ธ.ค. 66 | 00.40 น.    | 59.0 | 63.4 | 58.6 |
| 21 ธ.ค. 66 | 20.45 น.    | 62.4 | 68.2 | 61.6 | 21 ธ.ค. 66 | 22.45 น.    | 61.7 | 74.0 | 57.6 | 22 ธ.ค. 66 | 00.45 น.    | 58.7 | 61.8 | 58.3 |
| 21 ธ.ค. 66 | 20.50 น.    | 62.7 | 76.4 | 61.4 | 21 ธ.ค. 66 | 22.50 น.    | 60.8 | 66.3 | 58.0 | 22 ธ.ค. 66 | 00.50 น.    | 61.6 | 77.1 | 58.3 |
| 21 ธ.ค. 66 | 20.55 น.    | 62.6 | 76.4 | 61.5 | 21 ธ.ค. 66 | 22.55 น.    | 58.8 | 68.6 | 57.9 | 22 ธ.ค. 66 | 00.55 น.    | 57.9 | 60.0 | 57.0 |

ผู้ตรวจวัด: วิศวกร, บริษัท เอส. แอนด์ เอ็ม. เทคโนโลยี จำกัด      ผู้ตรวจวัด: วิศวกร, บริษัท เอส. แอนด์ เอ็ม. เทคโนโลยี จำกัด      ชื่อผู้ตรวจวัด/ควบคุม: นายรุ่งฤทัย

(นายประสาธน์ เอี่ยมพร้อม)  
ผู้จัดการทั่วไป

(นายรุ่งฤทัย)  
กรรมการผู้จัดการ

ตำแหน่งที่เกิดสถานีตรวจวัด : บ้านที่ติดโรงงานมากที่สุดในเขตนิคมเพื่อโรงงานไฟฟ้า ตำแหน่งพิกัด UTM ของสถานีตรวจวัด : 47P 616181E 1745195N

| วันที่ตรวจ | เวลาตรวจวัด | LAeq | Lmax | L90  | วันที่ตรวจ | เวลาตรวจวัด | LAeq | Lmax | L90  | วันที่ตรวจ | เวลาตรวจวัด | LAeq | Lmax | L90  |
|------------|-------------|------|------|------|------------|-------------|------|------|------|------------|-------------|------|------|------|
| 22 ธ.ค. 66 | 01.00 น.    | 62.0 | 78.2 | 57.9 | 22 ธ.ค. 66 | 03.00 น.    | 58.8 | 60.8 | 58.4 | 22 ธ.ค. 66 | 05.00 น.    | 58.0 | 63.4 | 57.6 |
| 22 ธ.ค. 66 | 01.05 น.    | 58.9 | 67.8 | 58.1 | 22 ธ.ค. 66 | 03.05 น.    | 60.8 | 80.9 | 58.6 | 22 ธ.ค. 66 | 05.05 น.    | 57.7 | 63.0 | 57.1 |
| 22 ธ.ค. 66 | 01.10 น.    | 59.0 | 64.8 | 57.9 | 22 ธ.ค. 66 | 03.10 น.    | 59.7 | 67.2 | 59.0 | 22 ธ.ค. 66 | 05.10 น.    | 57.8 | 65.0 | 56.8 |
| 22 ธ.ค. 66 | 01.15 น.    | 59.9 | 64.8 | 58.4 | 22 ธ.ค. 66 | 03.15 น.    | 63.0 | 69.3 | 59.5 | 22 ธ.ค. 66 | 05.15 น.    | 57.6 | 60.9 | 56.9 |
| 22 ธ.ค. 66 | 01.20 น.    | 58.6 | 64.8 | 58.1 | 22 ธ.ค. 66 | 03.20 น.    | 62.1 | 66.8 | 59.7 | 22 ธ.ค. 66 | 05.20 น.    | 57.5 | 62.0 | 57.0 |
| 22 ธ.ค. 66 | 01.25 น.    | 58.4 | 60.5 | 57.8 | 22 ธ.ค. 66 | 03.25 น.    | 59.5 | 61.5 | 59.1 | 22 ธ.ค. 66 | 05.25 น.    | 57.6 | 64.9 | 57.0 |
| 22 ธ.ค. 66 | 01.30 น.    | 63.6 | 82.0 | 58.2 | 22 ธ.ค. 66 | 03.30 น.    | 61.3 | 73.9 | 59.3 | 22 ธ.ค. 66 | 05.30 น.    | 58.3 | 72.7 | 57.0 |
| 22 ธ.ค. 66 | 01.35 น.    | 61.1 | 88.0 | 58.8 | 22 ธ.ค. 66 | 03.35 น.    | 63.5 | 79.7 | 58.8 | 22 ธ.ค. 66 | 05.35 น.    | 60.4 | 75.9 | 57.0 |
| 22 ธ.ค. 66 | 01.40 น.    | 60.5 | 69.7 | 58.9 | 22 ธ.ค. 66 | 03.40 น.    | 59.2 | 62.1 | 58.7 | 22 ธ.ค. 66 | 05.40 น.    | 57.9 | 67.2 | 57.0 |
| 22 ธ.ค. 66 | 01.45 น.    | 59.3 | 64.4 | 58.5 | 22 ธ.ค. 66 | 03.45 น.    | 59.5 | 62.3 | 59.0 | 22 ธ.ค. 66 | 05.45 น.    | 58.1 | 64.4 | 57.1 |
| 22 ธ.ค. 66 | 01.50 น.    | 62.3 | 72.3 | 59.6 | 22 ธ.ค. 66 | 03.50 น.    | 60.1 | 68.3 | 58.2 | 22 ธ.ค. 66 | 05.50 น.    | 60.4 | 72.3 | 58.6 |
| 22 ธ.ค. 66 | 01.55 น.    | 61.5 | 69.1 | 59.4 | 22 ธ.ค. 66 | 03.55 น.    | 59.7 | 68.6 | 58.7 | 22 ธ.ค. 66 | 05.55 น.    | 63.3 | 78.7 | 57.8 |
| 22 ธ.ค. 66 | 02.00 น.    | 59.0 | 62.1 | 58.5 | 22 ธ.ค. 66 | 04.00 น.    | 58.9 | 62.2 | 58.3 | 22 ธ.ค. 66 | 06.00 น.    | 57.8 | 64.8 | 57.0 |
| 22 ธ.ค. 66 | 02.05 น.    | 59.2 | 62.1 | 58.8 | 22 ธ.ค. 66 | 04.05 น.    | 58.4 | 60.8 | 57.8 | 22 ธ.ค. 66 | 06.05 น.    | 57.6 | 61.1 | 57.1 |
| 22 ธ.ค. 66 | 02.10 น.    | 60.8 | 75.8 | 58.9 | 22 ธ.ค. 66 | 04.10 น.    | 61.1 | 82.2 | 57.9 | 22 ธ.ค. 66 | 06.10 น.    | 58.3 | 62.8 | 57.5 |
| 22 ธ.ค. 66 | 02.15 น.    | 59.0 | 60.8 | 58.3 | 22 ธ.ค. 66 | 04.15 น.    | 63.6 | 81.3 | 57.7 | 22 ธ.ค. 66 | 06.15 น.    | 61.0 | 68.0 | 57.6 |
| 22 ธ.ค. 66 | 02.20 น.    | 58.9 | 60.7 | 58.2 | 22 ธ.ค. 66 | 04.20 น.    | 59.4 | 70.7 | 57.5 | 22 ธ.ค. 66 | 06.20 น.    | 62.9 | 79.0 | 60.4 |
| 22 ธ.ค. 66 | 02.25 น.    | 58.6 | 61.2 | 57.8 | 22 ธ.ค. 66 | 04.25 น.    | 57.9 | 61.2 | 57.4 | 22 ธ.ค. 66 | 06.25 น.    | 62.1 | 71.0 | 60.6 |
| 22 ธ.ค. 66 | 02.30 น.    | 60.2 | 70.4 | 58.3 | 22 ธ.ค. 66 | 04.30 น.    | 57.9 | 60.7 | 57.4 | 22 ธ.ค. 66 | 06.30 น.    | 60.4 | 63.6 | 59.4 |
| 22 ธ.ค. 66 | 02.35 น.    | 60.9 | 67.0 | 59.6 | 22 ธ.ค. 66 | 04.35 น.    | 58.2 | 71.3 | 57.3 | 22 ธ.ค. 66 | 06.35 น.    | 64.8 | 78.5 | 58.9 |
| 22 ธ.ค. 66 | 02.40 น.    | 60.9 | 68.5 | 59.7 | 22 ธ.ค. 66 | 04.40 น.    | 58.0 | 61.7 | 57.6 | 22 ธ.ค. 66 | 06.40 น.    | 62.2 | 71.2 | 57.8 |
| 22 ธ.ค. 66 | 02.45 น.    | 61.0 | 83.6 | 57.9 | 22 ธ.ค. 66 | 04.45 น.    | 63.4 | 89.2 | 57.7 | 22 ธ.ค. 66 | 06.45 น.    | 64.2 | 70.6 | 61.1 |
| 22 ธ.ค. 66 | 02.50 น.    | 58.0 | 61.4 | 57.6 | 22 ธ.ค. 66 | 04.50 น.    | 58.4 | 61.7 | 57.8 | 22 ธ.ค. 66 | 06.50 น.    | 61.2 | 72.0 | 58.7 |
| 22 ธ.ค. 66 | 02.55 น.    | 58.3 | 68.3 | 57.6 | 22 ธ.ค. 66 | 04.55 น.    | 60.9 | 77.5 | 57.8 | 22 ธ.ค. 66 | 06.55 น.    | 61.2 | 70.8 | 59.1 |

ผู้ตรวจวัด : บริษัท เฮลท์ แอนด์ เอ็นโวลด์ จำกัด      ผู้ปฏิบัติงาน : นายวราวุธ สาน่งทราย และ นายภาณุกร พงษ์ทอง      ชื่อผู้ตรวจสอบ/ควบคุม : นายรุ่งฤทธิ์ภณ

(นายประสาธน์ เปี่ยมพรม)  
ผู้จัดการทั่วไป

(นายรุ่งฤทธิ์ภณ)  
กรรมการผู้จัดการ



ตำแหน่งพิกัดสถานีตรวจวัด: บ้านที่ติดโรงงานมากที่สุดในเขตนิคมเพื่อโรงงานไฟฟ้า ตำแหน่งพิกัด UTM ของสถานีตรวจวัด : 47P 616181E 1745195N

| วันที่ตรวจ | เวลาตรวจวัด | L <sub>Aeq</sub> | L <sub>max</sub> | L90  | วันที่ตรวจ | เวลาตรวจวัด | L <sub>Aeq</sub> | L <sub>max</sub> | L90  | วันที่ตรวจ | เวลาตรวจวัด | L <sub>Aeq</sub> | L <sub>max</sub> | L90  |
|------------|-------------|------------------|------------------|------|------------|-------------|------------------|------------------|------|------------|-------------|------------------|------------------|------|
| 22 ธ.ค. 66 | 07.00 น.    | 62.8             | 70.2             | 60.9 | 22 ธ.ค. 66 | 09.00 น.    | 62.3             | 71.3             | 59.8 | 22 ธ.ค. 66 | 11.00 น.    | 61.9             | 75.5             | 58.0 |
| 22 ธ.ค. 66 | 07.05 น.    | 62.4             | 69.1             | 60.7 | 22 ธ.ค. 66 | 09.05 น.    | 66.7             | 83.4             | 58.6 | 22 ธ.ค. 66 | 11.05 น.    | 65.0             | 89.0             | 57.6 |
| 22 ธ.ค. 66 | 07.10 น.    | 65.3             | 89.4             | 58.9 | 22 ธ.ค. 66 | 09.10 น.    | 63.4             | 78.2             | 58.5 | 22 ธ.ค. 66 | 11.10 น.    | 59.4             | 65.9             | 58.1 |
| 22 ธ.ค. 66 | 07.15 น.    | 61.0             | 73.1             | 58.4 | 22 ธ.ค. 66 | 09.15 น.    | 63.2             | 80.4             | 59.1 | 22 ธ.ค. 66 | 11.15 น.    | 66.1             | 85.1             | 58.2 |
| 22 ธ.ค. 66 | 07.20 น.    | 61.4             | 78.5             | 58.6 | 22 ธ.ค. 66 | 09.20 น.    | 66.3             | 85.4             | 59.5 | 22 ธ.ค. 66 | 11.20 น.    | 62.6             | 70.2             | 61.1 |
| 22 ธ.ค. 66 | 07.25 น.    | 59.3             | 63.1             | 58.6 | 22 ธ.ค. 66 | 09.25 น.    | 62.1             | 67.9             | 59.3 | 22 ธ.ค. 66 | 11.25 น.    | 63.1             | 71.3             | 61.7 |
| 22 ธ.ค. 66 | 07.30 น.    | 61.3             | 88.8             | 58.5 | 22 ธ.ค. 66 | 09.30 น.    | 63.4             | 71.3             | 59.3 | 22 ธ.ค. 66 | 11.30 น.    | 62.1             | 76.6             | 61.4 |
| 22 ธ.ค. 66 | 07.35 น.    | 62.1             | 80.2             | 58.7 | 22 ธ.ค. 66 | 09.35 น.    | 65.4             | 87.1             | 59.4 | 22 ธ.ค. 66 | 11.35 น.    | 61.7             | 74.0             | 60.1 |
| 22 ธ.ค. 66 | 07.40 น.    | 60.1             | 66.2             | 58.5 | 22 ธ.ค. 66 | 09.40 น.    | 63.1             | 69.6             | 59.9 | 22 ธ.ค. 66 | 11.40 น.    | 64.7             | 77.5             | 63.2 |
| 22 ธ.ค. 66 | 07.45 น.    | 64.7             | 92.9             | 58.5 | 22 ธ.ค. 66 | 09.45 น.    | 61.4             | 69.7             | 57.5 | 22 ธ.ค. 66 | 11.45 น.    | 67.3             | 84.4             | 62.9 |
| 22 ธ.ค. 66 | 07.50 น.    | 59.0             | 65.4             | 58.1 | 22 ธ.ค. 66 | 09.50 น.    | 60.7             | 69.5             | 57.7 | 22 ธ.ค. 66 | 11.50 น.    | 64.0             | 77.2             | 63.0 |
| 22 ธ.ค. 66 | 07.55 น.    | 59.5             | 68.2             | 58.3 | 22 ธ.ค. 66 | 09.55 น.    | 63.7             | 82.4             | 58.6 | 22 ธ.ค. 66 | 11.55 น.    | 65.2             | 75.6             | 64.0 |
| 22 ธ.ค. 66 | 08.00 น.    | 58.7             | 66.0             | 57.7 | 22 ธ.ค. 66 | 10.00 น.    | 67.0             | 82.5             | 61.6 | 22 ธ.ค. 66 | 12.00 น.    | 67.1             | 86.9             | 64.5 |
| 22 ธ.ค. 66 | 08.05 น.    | 59.0             | 66.7             | 57.7 | 22 ธ.ค. 66 | 10.05 น.    | 62.2             | 73.1             | 60.2 | 22 ธ.ค. 66 | 12.05 น.    | 65.7             | 71.9             | 64.2 |
| 22 ธ.ค. 66 | 08.10 น.    | 62.5             | 78.7             | 57.8 | 22 ธ.ค. 66 | 10.10 น.    | 65.5             | 84.9             | 62.4 | 22 ธ.ค. 66 | 12.10 น.    | 66.8             | 71.8             | 63.9 |
| 22 ธ.ค. 66 | 08.15 น.    | 62.7             | 76.4             | 59.0 | 22 ธ.ค. 66 | 10.15 น.    | 62.5             | 68.8             | 58.8 | 22 ธ.ค. 66 | 12.15 น.    | 67.2             | 81.2             | 63.4 |
| 22 ธ.ค. 66 | 08.20 น.    | 64.8             | 82.0             | 60.6 | 22 ธ.ค. 66 | 10.20 น.    | 61.9             | 68.9             | 59.2 | 22 ธ.ค. 66 | 12.20 น.    | 66.6             | 85.0             | 62.9 |
| 22 ธ.ค. 66 | 08.25 น.    | 59.3             | 66.1             | 58.1 | 22 ธ.ค. 66 | 10.25 น.    | 66.7             | 84.0             | 60.7 | 22 ธ.ค. 66 | 12.25 น.    | 64.8             | 73.5             | 62.7 |
| 22 ธ.ค. 66 | 08.30 น.    | 61.4             | 80.6             | 58.2 | 22 ธ.ค. 66 | 10.30 น.    | 63.3             | 83.5             | 60.7 | 22 ธ.ค. 66 | 12.30 น.    | 65.4             | 78.5             | 62.6 |
| 22 ธ.ค. 66 | 08.35 น.    | 60.5             | 66.5             | 58.9 | 22 ธ.ค. 66 | 10.35 น.    | 66.5             | 84.6             | 59.5 | 22 ธ.ค. 66 | 12.35 น.    | 67.1             | 84.9             | 62.6 |
| 22 ธ.ค. 66 | 08.40 น.    | 66.6             | 82.5             | 58.9 | 22 ธ.ค. 66 | 10.40 น.    | 60.9             | 72.5             | 59.4 | 22 ธ.ค. 66 | 12.40 น.    | 62.9             | 64.8             | 62.3 |
| 22 ธ.ค. 66 | 08.45 น.    | 61.4             | 71.8             | 60.0 | 22 ธ.ค. 66 | 10.45 น.    | 61.9             | 74.1             | 58.7 | 22 ธ.ค. 66 | 12.45 น.    | 64.5             | 78.1             | 62.8 |
| 22 ธ.ค. 66 | 08.50 น.    | 62.1             | 70.7             | 60.3 | 22 ธ.ค. 66 | 10.50 น.    | 62.7             | 77.6             | 58.4 | 22 ธ.ค. 66 | 12.50 น.    | 67.4             | 88.3             | 63.6 |
| 22 ธ.ค. 66 | 08.55 น.    | 64.8             | 86.2             | 60.2 | 22 ธ.ค. 66 | 10.55 น.    | 60.1             | 76.5             | 58.2 | 22 ธ.ค. 66 | 12.55 น.    | 64.3             | 74.6             | 63.3 |

ซึ่งผู้ตรวจวัดในคราวนี้: บริษัท เฮลท์ แอนด์ เอ็นโวลด์ จำกัด

ซึ่งผู้ปฏิบัติงานประจำสถานีตรวจวัด และ นายแพทย์ สาธารณสุข และ นายแพทย์ สาธารณสุข

ซึ่งผู้ตรวจสอบ/ควบคุม: นายรุ่งฤทัย



(นายประสาธน์ เอี่ยมเพ็ญ)

ผู้จัดการทั่วไป



(นายรุ่งฤทัย)

กรรมการผู้จัดการ



ตำแหน่งกักตุนยานีตรวงวัด: บ้านที่ติดโรงงานมากที่สุดในเขตของโรงงานไฟฟ้า ตำแหน่งกักตุน BTM ของสถานีตรวงวัด : 47P 616181E 1745195N

| วันที่ตรวจ | เวลาตรวจวัด | L <sub>Aeq</sub> | L <sub>max</sub> | L90  | วันที่ตรวจ | เวลาตรวจวัด | L <sub>Aeq</sub> | L <sub>max</sub> | L90  | วันที่ตรวจ | เวลาตรวจวัด | L <sub>Aeq</sub> | L <sub>max</sub> | L90  |
|------------|-------------|------------------|------------------|------|------------|-------------|------------------|------------------|------|------------|-------------|------------------|------------------|------|
| 22 ธ.ค. 66 | 13.00 น.    | 64.0             | 66.2             | 63.4 | 22 ธ.ค. 66 | 15.00 น.    | 66.8             | 84.4             | 63.4 | 22 ธ.ค. 66 | 17.00 น.    | 64.6             | 86.6             | 63.0 |
| 22 ธ.ค. 66 | 13.05 น.    | 65.3             | 79.0             | 63.4 | 22 ธ.ค. 66 | 15.05 น.    | 65.7             | 70.4             | 63.5 | 22 ธ.ค. 66 | 17.05 น.    | 65.4             | 73.5             | 63.5 |
| 22 ธ.ค. 66 | 13.10 น.    | 63.9             | 67.4             | 63.4 | 22 ธ.ค. 66 | 15.10 น.    | 68.6             | 84.0             | 63.7 | 22 ธ.ค. 66 | 17.10 น.    | 64.9             | 88.0             | 63.2 |
| 22 ธ.ค. 66 | 13.15 น.    | 64.2             | 66.1             | 63.6 | 22 ธ.ค. 66 | 15.15 น.    | 66.5             | 77.6             | 63.8 | 22 ธ.ค. 66 | 17.15 น.    | 65.8             | 71.1             | 63.9 |
| 22 ธ.ค. 66 | 13.20 น.    | 64.8             | 68.5             | 63.8 | 22 ธ.ค. 66 | 15.20 น.    | 67.7             | 84.4             | 63.1 | 22 ธ.ค. 66 | 17.20 น.    | 65.7             | 72.3             | 64.6 |
| 22 ธ.ค. 66 | 13.25 น.    | 65.1             | 76.1             | 63.4 | 22 ธ.ค. 66 | 15.25 น.    | 65.9             | 70.8             | 63.8 | 22 ธ.ค. 66 | 17.25 น.    | 64.0             | 69.0             | 62.7 |
| 22 ธ.ค. 66 | 13.30 น.    | 63.8             | 67.5             | 62.9 | 22 ธ.ค. 66 | 15.30 น.    | 66.3             | 72.3             | 64.2 | 22 ธ.ค. 66 | 17.30 น.    | 65.4             | 75.1             | 64.1 |
| 22 ธ.ค. 66 | 13.35 น.    | 65.1             | 71.4             | 63.1 | 22 ธ.ค. 66 | 15.35 น.    | 64.5             | 74.9             | 63.5 | 22 ธ.ค. 66 | 17.35 น.    | 65.2             | 75.2             | 63.8 |
| 22 ธ.ค. 66 | 13.40 น.    | 67.8             | 82.9             | 64.1 | 22 ธ.ค. 66 | 15.40 น.    | 66.5             | 78.8             | 64.4 | 22 ธ.ค. 66 | 17.40 น.    | 66.2             | 83.2             | 62.6 |
| 22 ธ.ค. 66 | 13.45 น.    | 64.9             | 70.0             | 63.6 | 22 ธ.ค. 66 | 15.45 น.    | 69.1             | 92.5             | 64.4 | 22 ธ.ค. 66 | 17.45 น.    | 63.1             | 72.1             | 61.9 |
| 22 ธ.ค. 66 | 13.50 น.    | 66.5             | 73.0             | 64.2 | 22 ธ.ค. 66 | 15.50 น.    | 66.9             | 80.7             | 64.1 | 22 ธ.ค. 66 | 17.50 น.    | 68.9             | 97.0             | 62.0 |
| 22 ธ.ค. 66 | 13.55 น.    | 70.9             | 87.1             | 66.2 | 22 ธ.ค. 66 | 15.55 น.    | 64.9             | 79.5             | 64.0 | 22 ธ.ค. 66 | 17.55 น.    | 63.6             | 76.6             | 62.2 |
| 22 ธ.ค. 66 | 14.00 น.    | 67.2             | 74.3             | 64.8 | 22 ธ.ค. 66 | 16.00 น.    | 65.1             | 76.9             | 63.7 | 22 ธ.ค. 66 | 18.00 น.    | 63.2             | 71.9             | 62.4 |
| 22 ธ.ค. 66 | 14.05 น.    | 68.5             | 75.9             | 65.8 | 22 ธ.ค. 66 | 16.05 น.    | 64.6             | 76.4             | 63.6 | 22 ธ.ค. 66 | 18.05 น.    | 64.4             | 75.6             | 62.8 |
| 22 ธ.ค. 66 | 14.10 น.    | 66.9             | 79.9             | 64.1 | 22 ธ.ค. 66 | 16.10 น.    | 67.5             | 87.7             | 63.6 | 22 ธ.ค. 66 | 18.10 น.    | 64.4             | 73.4             | 63.0 |
| 22 ธ.ค. 66 | 14.15 น.    | 66.4             | 71.1             | 64.3 | 22 ธ.ค. 66 | 16.15 น.    | 66.3             | 73.1             | 64.0 | 22 ธ.ค. 66 | 18.15 น.    | 64.7             | 68.3             | 63.4 |
| 22 ธ.ค. 66 | 14.20 น.    | 65.5             | 70.6             | 64.0 | 22 ธ.ค. 66 | 16.20 น.    | 65.8             | 70.6             | 63.5 | 22 ธ.ค. 66 | 18.20 น.    | 64.0             | 70.4             | 63.3 |
| 22 ธ.ค. 66 | 14.25 น.    | 65.0             | 70.6             | 63.3 | 22 ธ.ค. 66 | 16.25 น.    | 65.0             | 71.9             | 62.9 | 22 ธ.ค. 66 | 18.25 น.    | 63.8             | 67.3             | 63.1 |
| 22 ธ.ค. 66 | 14.30 น.    | 67.7             | 81.4             | 63.7 | 22 ธ.ค. 66 | 16.30 น.    | 67.0             | 80.0             | 64.9 | 22 ธ.ค. 66 | 18.30 น.    | 65.8             | 69.6             | 64.1 |
| 22 ธ.ค. 66 | 14.35 น.    | 70.2             | 87.9             | 65.0 | 22 ธ.ค. 66 | 16.35 น.    | 65.7             | 79.6             | 63.6 | 22 ธ.ค. 66 | 18.35 น.    | 66.7             | 79.7             | 64.1 |
| 22 ธ.ค. 66 | 14.40 น.    | 68.3             | 85.8             | 63.8 | 22 ธ.ค. 66 | 16.40 น.    | 67.7             | 86.4             | 63.1 | 22 ธ.ค. 66 | 18.40 น.    | 65.1             | 79.0             | 63.5 |
| 22 ธ.ค. 66 | 14.45 น.    | 65.9             | 74.0             | 64.3 | 22 ธ.ค. 66 | 16.45 น.    | 65.1             | 75.8             | 63.1 | 22 ธ.ค. 66 | 18.45 น.    | 63.8             | 75.6             | 62.8 |
| 22 ธ.ค. 66 | 14.50 น.    | 64.7             | 73.8             | 63.2 | 22 ธ.ค. 66 | 16.50 น.    | 65.4             | 72.9             | 63.8 | 22 ธ.ค. 66 | 18.50 น.    | 63.7             | 69.4             | 62.2 |
| 22 ธ.ค. 66 | 14.55 น.    | 65.1             | 69.9             | 63.4 | 22 ธ.ค. 66 | 16.55 น.    | 66.8             | 86.4             | 63.5 | 22 ธ.ค. 66 | 18.55 น.    | 66.0             | 73.1             | 64.3 |

ผู้ตรวจวัด/วิเคราะห์: บริษัท เอส. แอนด์ เอ็ม. เทคโนโลยี จำกัด

(นายประสาน เจริญผล)  
ผู้จัดการทั่วไป

ผู้ตรวจวัด/วิเคราะห์: นายวิชาญ สอนทอง และ นายภาณุกร หนองคาย

(นายรุ่ง กุศลกุล)  
กรรมการผู้จัดการ









ตำแหน่งนักสถิติสิ่งแวดล้อม : 47P 616181E 1745195N

| วันที่ตรวจ | เวลาตรวจวัด | L <sub>Aeq</sub> | L <sub>max</sub> | L90  | วันที่ตรวจ | เวลาตรวจวัด | L <sub>Aeq</sub> | L <sub>max</sub> | L90  | วันที่ตรวจ | เวลาตรวจวัด | L <sub>Aeq</sub> | L <sub>max</sub> | L90  |
|------------|-------------|------------------|------------------|------|------------|-------------|------------------|------------------|------|------------|-------------|------------------|------------------|------|
| 23 ต.ค. 66 | 07.00 น.    | 61.0             | 71.6             | 59.3 | 23 ต.ค. 66 | 09.00 น.    | 59.2             | 80.0             | 57.9 | 23 ต.ค. 66 | 11.00 น.    | 61.1             | 79.1             | 58.5 |
| 23 ต.ค. 66 | 07.05 น.    | 60.0             | 66.1             | 58.9 | 23 ต.ค. 66 | 09.05 น.    | 72.2             | 89.0             | 58.3 | 23 ต.ค. 66 | 11.05 น.    | 69.3             | 89.5             | 58.2 |
| 23 ต.ค. 66 | 07.10 น.    | 60.8             | 72.7             | 58.4 | 23 ต.ค. 66 | 09.10 น.    | 61.5             | 74.2             | 59.0 | 23 ต.ค. 66 | 11.10 น.    | 60.6             | 69.5             | 58.2 |
| 23 ต.ค. 66 | 07.15 น.    | 59.1             | 65.2             | 58.1 | 23 ต.ค. 66 | 09.15 น.    | 63.9             | 79.6             | 59.1 | 23 ต.ค. 66 | 11.15 น.    | 67.5             | 90.7             | 59.1 |
| 23 ต.ค. 66 | 07.20 น.    | 60.6             | 70.9             | 59.3 | 23 ต.ค. 66 | 09.20 น.    | 62.0             | 75.2             | 59.3 | 23 ต.ค. 66 | 11.20 น.    | 61.7             | 84.8             | 58.7 |
| 23 ต.ค. 66 | 07.25 น.    | 66.1             | 82.0             | 58.8 | 23 ต.ค. 66 | 09.25 น.    | 64.9             | 78.7             | 60.6 | 23 ต.ค. 66 | 11.25 น.    | 70.1             | 87.8             | 61.0 |
| 23 ต.ค. 66 | 07.30 น.    | 60.3             | 70.7             | 58.9 | 23 ต.ค. 66 | 09.30 น.    | 64.3             | 85.7             | 59.9 | 23 ต.ค. 66 | 11.30 น.    | 65.2             | 86.2             | 60.2 |
| 23 ต.ค. 66 | 07.35 น.    | 60.3             | 66.1             | 58.7 | 23 ต.ค. 66 | 09.35 น.    | 62.5             | 73.2             | 59.3 | 23 ต.ค. 66 | 11.35 น.    | 60.7             | 68.2             | 58.1 |
| 23 ต.ค. 66 | 07.40 น.    | 65.1             | 89.7             | 60.3 | 23 ต.ค. 66 | 09.40 น.    | 62.6             | 82.2             | 58.7 | 23 ต.ค. 66 | 11.40 น.    | 62.4             | 68.6             | 58.1 |
| 23 ต.ค. 66 | 07.45 น.    | 65.8             | 78.1             | 62.3 | 23 ต.ค. 66 | 09.45 น.    | 59.3             | 64.9             | 58.3 | 23 ต.ค. 66 | 11.45 น.    | 63.0             | 72.7             | 59.8 |
| 23 ต.ค. 66 | 07.50 น.    | 63.1             | 68.8             | 61.2 | 23 ต.ค. 66 | 09.50 น.    | 61.9             | 69.9             | 59.0 | 23 ต.ค. 66 | 11.50 น.    | 65.4             | 86.2             | 57.5 |
| 23 ต.ค. 66 | 07.55 น.    | 62.1             | 69.0             | 58.6 | 23 ต.ค. 66 | 09.55 น.    | 65.1             | 85.2             | 58.0 | 23 ต.ค. 66 | 11.55 น.    | 61.6             | 70.2             | 59.2 |
| 23 ต.ค. 66 | 08.00 น.    | 63.2             | 78.0             | 58.0 | 23 ต.ค. 66 | 10.00 น.    | 59.0             | 68.9             | 57.8 | 23 ต.ค. 66 | 12.00 น.    | 63.5             | 80.9             | 57.5 |
| 23 ต.ค. 66 | 08.05 น.    | 61.6             | 76.1             | 58.9 | 23 ต.ค. 66 | 10.05 น.    | 63.7             | 87.7             | 57.3 | 23 ต.ค. 66 | 12.05 น.    | 68.6             | 92.5             | 60.9 |
| 23 ต.ค. 66 | 08.10 น.    | 64.8             | 83.8             | 60.9 | 23 ต.ค. 66 | 10.10 น.    | 60.7             | 74.4             | 57.2 | 23 ต.ค. 66 | 12.10 น.    | 64.0             | 71.8             | 62.4 |
| 23 ต.ค. 66 | 08.15 น.    | 63.7             | 78.5             | 60.4 | 23 ต.ค. 66 | 10.15 น.    | 65.3             | 83.8             | 58.1 | 23 ต.ค. 66 | 12.15 น.    | 64.6             | 68.7             | 63.1 |
| 23 ต.ค. 66 | 08.20 น.    | 59.3             | 64.8             | 58.4 | 23 ต.ค. 66 | 10.20 น.    | 59.4             | 68.5             | 57.3 | 23 ต.ค. 66 | 12.20 น.    | 62.4             | 70.1             | 59.5 |
| 23 ต.ค. 66 | 08.25 น.    | 58.7             | 65.0             | 57.9 | 23 ต.ค. 66 | 10.25 น.    | 58.3             | 71.4             | 57.2 | 23 ต.ค. 66 | 12.25 น.    | 63.7             | 68.7             | 62.2 |
| 23 ต.ค. 66 | 08.30 น.    | 58.6             | 62.3             | 58.0 | 23 ต.ค. 66 | 10.30 น.    | 66.4             | 84.8             | 57.4 | 23 ต.ค. 66 | 12.30 น.    | 63.9             | 69.1             | 62.2 |
| 23 ต.ค. 66 | 08.35 น.    | 59.4             | 64.4             | 58.7 | 23 ต.ค. 66 | 10.35 น.    | 64.4             | 91.6             | 59.5 | 23 ต.ค. 66 | 12.35 น.    | 64.0             | 77.1             | 61.7 |
| 23 ต.ค. 66 | 08.40 น.    | 66.3             | 92.5             | 59.6 | 23 ต.ค. 66 | 10.40 น.    | 61.1             | 69.0             | 59.5 | 23 ต.ค. 66 | 12.40 น.    | 62.3             | 70.2             | 58.9 |
| 23 ต.ค. 66 | 08.45 น.    | 63.4             | 80.3             | 59.5 | 23 ต.ค. 66 | 10.45 น.    | 67.0             | 83.1             | 59.5 | 23 ต.ค. 66 | 12.45 น.    | 64.7             | 81.8             | 60.7 |
| 23 ต.ค. 66 | 08.50 น.    | 63.0             | 84.6             | 59.1 | 23 ต.ค. 66 | 10.50 น.    | 59.7             | 70.3             | 57.9 | 23 ต.ค. 66 | 12.50 น.    | 66.9             | 93.5             | 61.2 |
| 23 ต.ค. 66 | 08.55 น.    | 60.8             | 77.2             | 58.3 | 23 ต.ค. 66 | 10.55 น.    | 65.0             | 82.3             | 58.4 | 23 ต.ค. 66 | 12.55 น.    | 63.9             | 79.4             | 61.1 |

ผู้ตรวจวัดในคราวนี้: บริษัท เอสซี แอสส์ เอเชียแปซิฟิก จำกัด

ผู้ตรวจวัดในคราวนี้: นายวราวุธ สายมั่งทรง และ นายภาณุกร พงษ์มณี

ชื่อผู้ตรวจสอบ/ควบคุม: นายรุ่งฤทัยงาม

(นายประสาธน์ เอี่ยมเพชร)  
ผู้จัดการทั่วไป

(นายรุ่งฤทัยงาม)  
กรรมการผู้จัดการ

ตำแหน่งกักขังน้ำดื่ม: บ้านที่ติดตั้งระบบบำบัดน้ำดื่มที่ผลิตน้ำดื่มบรรจุขวด : 47P 616181E 1745195N

| วันที่ตรวจ | เวลาตรวจวัด | L <sub>Aeq</sub> | L <sub>max</sub> | L90  | วันที่ตรวจ | เวลาตรวจวัด | L <sub>Aeq</sub> | L <sub>max</sub> | L90  | วันที่ตรวจ | เวลาตรวจวัด | L <sub>Aeq</sub> | L <sub>max</sub> | L90  |
|------------|-------------|------------------|------------------|------|------------|-------------|------------------|------------------|------|------------|-------------|------------------|------------------|------|
| 23 ต.ค. 66 | 13.00 น.    | 64.2             | 70.8             | 59.1 | 23 ต.ค. 66 | 15.00 น.    | 63.8             | 79.4             | 58.7 | 23 ต.ค. 66 | 17.00 น.    | 65.6             | 73.3             | 63.9 |
| 23 ต.ค. 66 | 13.05 น.    | 63.2             | 70.4             | 60.6 | 23 ต.ค. 66 | 15.05 น.    | 63.3             | 83.9             | 59.6 | 23 ต.ค. 66 | 17.05 น.    | 67.4             | 86.3             | 63.8 |
| 23 ต.ค. 66 | 13.10 น.    | 63.5             | 69.4             | 61.9 | 23 ต.ค. 66 | 15.10 น.    | 63.0             | 76.6             | 60.3 | 23 ต.ค. 66 | 17.10 น.    | 63.6             | 69.5             | 62.3 |
| 23 ต.ค. 66 | 13.15 น.    | 65.4             | 70.9             | 62.8 | 23 ต.ค. 66 | 15.15 น.    | 60.3             | 69.2             | 58.7 | 23 ต.ค. 66 | 17.15 น.    | 64.3             | 69.3             | 62.3 |
| 23 ต.ค. 66 | 13.20 น.    | 65.4             | 70.6             | 63.5 | 23 ต.ค. 66 | 15.20 น.    | 60.9             | 66.7             | 58.4 | 23 ต.ค. 66 | 17.20 น.    | 63.3             | 68.4             | 61.6 |
| 23 ต.ค. 66 | 13.25 น.    | 64.9             | 69.7             | 62.9 | 23 ต.ค. 66 | 15.25 น.    | 60.9             | 75.7             | 58.0 | 23 ต.ค. 66 | 17.25 น.    | 62.5             | 69.4             | 60.8 |
| 23 ต.ค. 66 | 13.30 น.    | 65.7             | 84.2             | 61.5 | 23 ต.ค. 66 | 15.30 น.    | 63.4             | 87.0             | 58.1 | 23 ต.ค. 66 | 17.30 น.    | 64.9             | 81.2             | 60.3 |
| 23 ต.ค. 66 | 13.35 น.    | 65.3             | 77.4             | 62.7 | 23 ต.ค. 66 | 15.35 น.    | 59.9             | 66.4             | 58.5 | 23 ต.ค. 66 | 17.35 น.    | 63.6             | 72.6             | 59.9 |
| 23 ต.ค. 66 | 13.40 น.    | 67.5             | 80.4             | 61.4 | 23 ต.ค. 66 | 15.40 น.    | 59.7             | 72.7             | 58.5 | 23 ต.ค. 66 | 17.40 น.    | 63.2             | 78.5             | 59.2 |
| 23 ต.ค. 66 | 13.45 น.    | 66.2             | 82.3             | 61.3 | 23 ต.ค. 66 | 15.45 น.    | 59.4             | 67.0             | 58.6 | 23 ต.ค. 66 | 17.45 น.    | 64.3             | 80.5             | 59.5 |
| 23 ต.ค. 66 | 13.50 น.    | 64.7             | 71.9             | 62.2 | 23 ต.ค. 66 | 15.50 น.    | 59.3             | 66.3             | 58.2 | 23 ต.ค. 66 | 17.50 น.    | 62.1             | 78.1             | 59.8 |
| 23 ต.ค. 66 | 13.55 น.    | 65.0             | 81.2             | 62.8 | 23 ต.ค. 66 | 15.55 น.    | 59.4             | 66.3             | 58.3 | 23 ต.ค. 66 | 17.55 น.    | 62.7             | 74.0             | 59.1 |
| 23 ต.ค. 66 | 14.00 น.    | 65.6             | 78.1             | 61.1 | 23 ต.ค. 66 | 16.00 น.    | 62.7             | 75.9             | 59.4 | 23 ต.ค. 66 | 18.00 น.    | 65.6             | 76.9             | 63.3 |
| 23 ต.ค. 66 | 14.05 น.    | 64.7             | 68.9             | 63.3 | 23 ต.ค. 66 | 16.05 น.    | 60.0             | 65.6             | 58.5 | 23 ต.ค. 66 | 18.05 น.    | 64.6             | 70.0             | 62.9 |
| 23 ต.ค. 66 | 14.10 น.    | 65.5             | 74.6             | 63.9 | 23 ต.ค. 66 | 16.10 น.    | 64.7             | 91.4             | 58.8 | 23 ต.ค. 66 | 18.10 น.    | 65.5             | 77.6             | 62.8 |
| 23 ต.ค. 66 | 14.15 น.    | 65.1             | 68.1             | 64.0 | 23 ต.ค. 66 | 16.15 น.    | 63.4             | 83.0             | 58.9 | 23 ต.ค. 66 | 18.15 น.    | 66.1             | 77.5             | 63.0 |
| 23 ต.ค. 66 | 14.20 น.    | 67.0             | 85.5             | 64.1 | 23 ต.ค. 66 | 16.20 น.    | 66.7             | 81.6             | 62.0 | 23 ต.ค. 66 | 18.20 น.    | 64.6             | 71.1             | 63.0 |
| 23 ต.ค. 66 | 14.25 น.    | 64.5             | 68.0             | 61.3 | 23 ต.ค. 66 | 16.25 น.    | 68.6             | 83.2             | 62.9 | 23 ต.ค. 66 | 18.25 น.    | 65.0             | 76.1             | 63.1 |
| 23 ต.ค. 66 | 14.30 น.    | 64.3             | 74.7             | 60.4 | 23 ต.ค. 66 | 16.30 น.    | 69.1             | 86.3             | 63.8 | 23 ต.ค. 66 | 18.30 น.    | 64.9             | 69.0             | 63.0 |
| 23 ต.ค. 66 | 14.35 น.    | 63.3             | 74.8             | 60.4 | 23 ต.ค. 66 | 16.35 น.    | 65.5             | 74.3             | 62.2 | 23 ต.ค. 66 | 18.35 น.    | 64.2             | 75.5             | 62.3 |
| 23 ต.ค. 66 | 14.40 น.    | 62.9             | 68.8             | 60.3 | 23 ต.ค. 66 | 16.40 น.    | 65.3             | 71.2             | 61.9 | 23 ต.ค. 66 | 18.40 น.    | 63.7             | 70.5             | 62.4 |
| 23 ต.ค. 66 | 14.45 น.    | 62.5             | 69.3             | 59.7 | 23 ต.ค. 66 | 16.45 น.    | 69.9             | 86.0             | 64.1 | 23 ต.ค. 66 | 18.45 น.    | 68.1             | 93.4             | 63.3 |
| 23 ต.ค. 66 | 14.50 น.    | 60.5             | 76.7             | 58.1 | 23 ต.ค. 66 | 16.50 น.    | 65.5             | 74.6             | 61.4 | 23 ต.ค. 66 | 18.50 น.    | 66.9             | 76.3             | 64.1 |
| 23 ต.ค. 66 | 14.55 น.    | 63.8             | 75.7             | 58.3 | 23 ต.ค. 66 | 16.55 น.    | 62.8             | 68.2             | 61.7 | 23 ต.ค. 66 | 18.55 น.    | 65.2             | 81.3             | 63.1 |

ผู้ตรวจวัด: บริษัท เอส. แอนด์ เอ็ม. จำกัด

ผู้ตรวจวัด: บริษัท เอส. แอนด์ เอ็ม. จำกัด

ผู้ตรวจวัด: บริษัท เอส. แอนด์ เอ็ม. จำกัด

(นายประสิทธิ์ เอี่ยมพร้อม)  
ผู้จัดการทั่วไป

(นายรุ่ง ฤทธิชัย)  
กรรมการผู้จัดการ







ตำแหน่งฟิสิกัลไนโตรเจนวัด: บ้านกิตติโรจนมาก่ออุตสาหกรรมปิโตรเคมีโรงงานไฟฟ้า ตำแหน่งฟิสิกัล BTM ของสถานีตรวจวัด : 47P 616181E 1745195N

| วันที่ตรวจ | เวลาตรวจวัด | L <sub>Aeq</sub> | L <sub>max</sub> | L90  | วันที่ตรวจ | เวลาตรวจวัด | L <sub>Aeq</sub> | L <sub>max</sub> | L90  | วันที่ตรวจ | เวลาตรวจวัด | L <sub>Aeq</sub> | L <sub>max</sub> | L90  |
|------------|-------------|------------------|------------------|------|------------|-------------|------------------|------------------|------|------------|-------------|------------------|------------------|------|
| 24 ธ.ค. 66 | 01.00 น.    | 61.1             | 68.4             | 58.7 | 24 ธ.ค. 66 | 03.00 น.    | 61.4             | 67.9             | 60.2 | 24 ธ.ค. 66 | 05.00 น.    | 60.1             | 68.7             | 58.9 |
| 24 ธ.ค. 66 | 01.05 น.    | 61.6             | 68.8             | 59.5 | 24 ธ.ค. 66 | 03.05 น.    | 62.6             | 71.2             | 60.6 | 24 ธ.ค. 66 | 05.05 น.    | 63.1             | 71.6             | 61.5 |
| 24 ธ.ค. 66 | 01.10 น.    | 59.8             | 65.4             | 59.1 | 24 ธ.ค. 66 | 03.10 น.    | 61.5             | 64.2             | 60.7 | 24 ธ.ค. 66 | 05.10 น.    | 61.6             | 72.1             | 60.2 |
| 24 ธ.ค. 66 | 01.15 น.    | 65.0             | 86.6             | 59.7 | 24 ธ.ค. 66 | 03.15 น.    | 65.4             | 92.2             | 60.7 | 24 ธ.ค. 66 | 05.15 น.    | 64.3             | 79.0             | 59.8 |
| 24 ธ.ค. 66 | 01.20 น.    | 63.6             | 68.4             | 60.1 | 24 ธ.ค. 66 | 03.20 น.    | 61.5             | 64.2             | 60.8 | 24 ธ.ค. 66 | 05.20 น.    | 61.5             | 79.8             | 59.9 |
| 24 ธ.ค. 66 | 01.25 น.    | 59.7             | 63.0             | 59.1 | 24 ธ.ค. 66 | 03.25 น.    | 61.2             | 65.3             | 60.5 | 24 ธ.ค. 66 | 05.25 น.    | 60.9             | 72.6             | 59.7 |
| 24 ธ.ค. 66 | 01.30 น.    | 63.1             | 79.5             | 59.2 | 24 ธ.ค. 66 | 03.30 น.    | 64.2             | 78.7             | 60.4 | 24 ธ.ค. 66 | 05.30 น.    | 62.1             | 77.2             | 59.6 |
| 24 ธ.ค. 66 | 01.35 น.    | 62.0             | 74.9             | 60.4 | 24 ธ.ค. 66 | 03.35 น.    | 62.7             | 70.2             | 61.4 | 24 ธ.ค. 66 | 05.35 น.    | 60.3             | 66.9             | 59.4 |
| 24 ธ.ค. 66 | 01.40 น.    | 60.5             | 67.7             | 59.7 | 24 ธ.ค. 66 | 03.40 น.    | 63.3             | 74.2             | 61.5 | 24 ธ.ค. 66 | 05.40 น.    | 61.1             | 68.3             | 60.1 |
| 24 ธ.ค. 66 | 01.45 น.    | 61.1             | 66.1             | 59.3 | 24 ธ.ค. 66 | 03.45 น.    | 61.5             | 67.9             | 60.4 | 24 ธ.ค. 66 | 05.45 น.    | 62.1             | 70.1             | 60.5 |
| 24 ธ.ค. 66 | 01.50 น.    | 61.7             | 67.5             | 59.8 | 24 ธ.ค. 66 | 03.50 น.    | 61.0             | 68.5             | 60.6 | 24 ธ.ค. 66 | 05.50 น.    | 62.1             | 68.1             | 60.8 |
| 24 ธ.ค. 66 | 01.55 น.    | 63.0             | 78.9             | 59.8 | 24 ธ.ค. 66 | 03.55 น.    | 63.0             | 66.9             | 61.6 | 24 ธ.ค. 66 | 05.55 น.    | 60.9             | 65.5             | 60.2 |
| 24 ธ.ค. 66 | 02.00 น.    | 63.9             | 84.2             | 59.5 | 24 ธ.ค. 66 | 04.00 น.    | 63.5             | 68.7             | 61.4 | 24 ธ.ค. 66 | 06.00 น.    | 60.2             | 67.9             | 59.2 |
| 24 ธ.ค. 66 | 02.05 น.    | 60.6             | 67.5             | 59.1 | 24 ธ.ค. 66 | 04.05 น.    | 66.5             | 85.3             | 61.6 | 24 ธ.ค. 66 | 06.05 น.    | 64.7             | 81.0             | 59.5 |
| 24 ธ.ค. 66 | 02.10 น.    | 64.2             | 78.3             | 59.3 | 24 ธ.ค. 66 | 04.10 น.    | 63.2             | 69.5             | 60.8 | 24 ธ.ค. 66 | 06.10 น.    | 62.6             | 68.3             | 61.0 |
| 24 ธ.ค. 66 | 02.15 น.    | 61.0             | 73.1             | 58.9 | 24 ธ.ค. 66 | 04.15 น.    | 63.9             | 77.6             | 60.8 | 24 ธ.ค. 66 | 06.15 น.    | 64.6             | 75.3             | 61.9 |
| 24 ธ.ค. 66 | 02.20 น.    | 60.2             | 67.7             | 58.3 | 24 ธ.ค. 66 | 04.20 น.    | 60.5             | 65.2             | 59.7 | 24 ธ.ค. 66 | 06.20 น.    | 60.9             | 69.8             | 58.7 |
| 24 ธ.ค. 66 | 02.25 น.    | 58.9             | 61.6             | 58.4 | 24 ธ.ค. 66 | 04.25 น.    | 60.5             | 65.8             | 59.2 | 24 ธ.ค. 66 | 06.25 น.    | 61.6             | 79.0             | 58.6 |
| 24 ธ.ค. 66 | 02.30 น.    | 61.3             | 68.8             | 59.1 | 24 ธ.ค. 66 | 04.30 น.    | 60.5             | 67.1             | 59.4 | 24 ธ.ค. 66 | 06.30 น.    | 64.1             | 81.1             | 59.0 |
| 24 ธ.ค. 66 | 02.35 น.    | 60.2             | 67.5             | 58.8 | 24 ธ.ค. 66 | 04.35 น.    | 62.1             | 76.8             | 59.1 | 24 ธ.ค. 66 | 06.35 น.    | 60.2             | 69.7             | 58.9 |
| 24 ธ.ค. 66 | 02.40 น.    | 63.5             | 89.5             | 58.9 | 24 ธ.ค. 66 | 04.40 น.    | 60.4             | 67.9             | 59.8 | 24 ธ.ค. 66 | 06.40 น.    | 61.8             | 70.5             | 60.2 |
| 24 ธ.ค. 66 | 02.45 น.    | 61.8             | 80.4             | 59.4 | 24 ธ.ค. 66 | 04.45 น.    | 62.4             | 69.7             | 60.4 | 24 ธ.ค. 66 | 06.45 น.    | 61.0             | 67.9             | 60.2 |
| 24 ธ.ค. 66 | 02.50 น.    | 62.5             | 77.4             | 59.7 | 24 ธ.ค. 66 | 04.50 น.    | 61.2             | 68.3             | 59.5 | 24 ธ.ค. 66 | 06.50 น.    | 61.9             | 70.7             | 60.3 |
| 24 ธ.ค. 66 | 02.55 น.    | 61.1             | 69.7             | 59.8 | 24 ธ.ค. 66 | 04.55 น.    | 64.3             | 82.7             | 59.7 | 24 ธ.ค. 66 | 06.55 น.    | 60.9             | 74.2             | 59.2 |

ฟิสิกัลตรวจวัดไนโตรเจนวัด: บริษัท เฮลท์ แอนด์ เอ็นไวรอนเม้นท์ จำกัด

ฟิสิกัลตรวจวัด: นายวราวุธ สายมั่งทรง และ นายภาณุกร วัฒนทอง

ฟิสิกัลตรวจวัด: นายวราวุธ สายมั่งทรง และ นายภาณุกร วัฒนทอง

(นายประสาธน์ เขียวเพ็ญ)  
ผู้ตรวจการทั่วไป

(นายรุ่ง กุศลชัย)  
กรรมการผู้จัดการ





ตำแหน่งที่เกิดเสียงรบกวน: บ้านวัดไร่ขิง โรงงานแม่ไก่สุตเคทเทีย โรงงานไฟฟ้า ตำแหน่งที่เกิด UTM ของสถานีตรวจวัด : 47P 616181E 1745195N

| วันที่ตรวจ | เวลาตรวจวัด | L <sub>Aeq</sub> | L <sub>max</sub> | L90  | วันที่ตรวจ | เวลาตรวจวัด | L <sub>Aeq</sub> | L <sub>max</sub> | L90  | วันที่ตรวจ | เวลาตรวจวัด | L <sub>Aeq</sub> | L <sub>max</sub> | L90  |
|------------|-------------|------------------|------------------|------|------------|-------------|------------------|------------------|------|------------|-------------|------------------|------------------|------|
| 24 ธ.ค. 66 | 13.00 น.    | 63.0             | 68.1             | 61.7 | 24 ธ.ค. 66 | 15.00 น.    | 67.2             | 75.7             | 65.8 | 24 ธ.ค. 66 | 17.00 น.    | 66.0             | 70.6             | 64.4 |
| 24 ธ.ค. 66 | 13.05 น.    | 65.2             | 81.8             | 61.8 | 24 ธ.ค. 66 | 15.05 น.    | 69.7             | 93.9             | 65.6 | 24 ธ.ค. 66 | 17.05 น.    | 66.2             | 74.9             | 64.8 |
| 24 ธ.ค. 66 | 13.10 น.    | 63.9             | 72.0             | 62.0 | 24 ธ.ค. 66 | 15.10 น.    | 67.0             | 83.2             | 65.4 | 24 ธ.ค. 66 | 17.10 น.    | 66.0             | 69.4             | 64.8 |
| 24 ธ.ค. 66 | 13.15 น.    | 63.2             | 73.1             | 61.9 | 24 ธ.ค. 66 | 15.15 น.    | 66.3             | 71.8             | 64.9 | 24 ธ.ค. 66 | 17.15 น.    | 68.2             | 75.4             | 65.4 |
| 24 ธ.ค. 66 | 13.20 น.    | 63.3             | 70.0             | 62.1 | 24 ธ.ค. 66 | 15.20 น.    | 65.6             | 71.0             | 64.2 | 24 ธ.ค. 66 | 17.20 น.    | 68.7             | 77.7             | 65.4 |
| 24 ธ.ค. 66 | 13.25 น.    | 64.5             | 73.7             | 62.4 | 24 ธ.ค. 66 | 15.25 น.    | 67.6             | 89.2             | 64.7 | 24 ธ.ค. 66 | 17.25 น.    | 69.3             | 86.5             | 67.0 |
| 24 ธ.ค. 66 | 13.30 น.    | 64.6             | 75.6             | 62.6 | 24 ธ.ค. 66 | 15.30 น.    | 65.6             | 73.8             | 64.5 | 24 ธ.ค. 66 | 17.30 น.    | 69.4             | 79.7             | 66.7 |
| 24 ธ.ค. 66 | 13.35 น.    | 64.5             | 72.5             | 62.4 | 24 ธ.ค. 66 | 15.35 น.    | 66.8             | 80.1             | 64.5 | 24 ธ.ค. 66 | 17.35 น.    | 68.3             | 74.3             | 66.3 |
| 24 ธ.ค. 66 | 13.40 น.    | 64.5             | 76.0             | 62.9 | 24 ธ.ค. 66 | 15.40 น.    | 66.1             | 71.3             | 64.6 | 24 ธ.ค. 66 | 17.40 น.    | 69.0             | 81.0             | 62.9 |
| 24 ธ.ค. 66 | 13.45 น.    | 65.2             | 74.8             | 63.3 | 24 ธ.ค. 66 | 15.45 น.    | 65.3             | 70.8             | 63.3 | 24 ธ.ค. 66 | 17.45 น.    | 67.6             | 83.7             | 65.2 |
| 24 ธ.ค. 66 | 13.50 น.    | 65.2             | 75.4             | 63.2 | 24 ธ.ค. 66 | 15.50 น.    | 67.5             | 71.7             | 65.8 | 24 ธ.ค. 66 | 17.50 น.    | 67.7             | 73.4             | 65.7 |
| 24 ธ.ค. 66 | 13.55 น.    | 65.2             | 72.9             | 63.3 | 24 ธ.ค. 66 | 15.55 น.    | 65.8             | 76.5             | 64.6 | 24 ธ.ค. 66 | 17.55 น.    | 67.9             | 74.0             | 65.0 |
| 24 ธ.ค. 66 | 14.00 น.    | 65.4             | 70.8             | 62.8 | 24 ธ.ค. 66 | 16.00 น.    | 67.3             | 78.6             | 64.8 | 24 ธ.ค. 66 | 18.00 น.    | 68.7             | 73.7             | 66.3 |
| 24 ธ.ค. 66 | 14.05 น.    | 63.8             | 69.8             | 62.5 | 24 ธ.ค. 66 | 16.05 น.    | 67.7             | 77.8             | 65.4 | 24 ธ.ค. 66 | 18.05 น.    | 68.7             | 74.2             | 65.1 |
| 24 ธ.ค. 66 | 14.10 น.    | 65.4             | 84.5             | 62.5 | 24 ธ.ค. 66 | 16.10 น.    | 67.3             | 72.7             | 65.6 | 24 ธ.ค. 66 | 18.10 น.    | 69.4             | 79.7             | 67.3 |
| 24 ธ.ค. 66 | 14.15 น.    | 64.5             | 78.8             | 63.0 | 24 ธ.ค. 66 | 16.15 น.    | 67.5             | 74.0             | 66.0 | 24 ธ.ค. 66 | 18.15 น.    | 69.0             | 74.6             | 67.3 |
| 24 ธ.ค. 66 | 14.20 น.    | 64.1             | 72.3             | 62.7 | 24 ธ.ค. 66 | 16.20 น.    | 68.5             | 87.2             | 66.1 | 24 ธ.ค. 66 | 18.20 น.    | 68.3             | 76.6             | 64.9 |
| 24 ธ.ค. 66 | 14.25 น.    | 64.6             | 71.2             | 63.4 | 24 ธ.ค. 66 | 16.25 น.    | 67.4             | 72.1             | 66.1 | 24 ธ.ค. 66 | 18.25 น.    | 68.0             | 79.2             | 65.5 |
| 24 ธ.ค. 66 | 14.30 น.    | 63.9             | 68.9             | 62.6 | 24 ธ.ค. 66 | 16.30 น.    | 66.8             | 79.9             | 64.6 | 24 ธ.ค. 66 | 18.30 น.    | 67.0             | 76.6             | 63.9 |
| 24 ธ.ค. 66 | 14.35 น.    | 65.3             | 77.0             | 62.6 | 24 ธ.ค. 66 | 16.35 น.    | 66.5             | 77.9             | 65.2 | 24 ธ.ค. 66 | 18.35 น.    | 65.4             | 72.4             | 63.5 |
| 24 ธ.ค. 66 | 14.40 น.    | 64.7             | 71.1             | 62.6 | 24 ธ.ค. 66 | 16.40 น.    | 66.6             | 80.4             | 65.3 | 24 ธ.ค. 66 | 18.40 น.    | 65.7             | 72.7             | 63.7 |
| 24 ธ.ค. 66 | 14.45 น.    | 67.8             | 78.3             | 65.6 | 24 ธ.ค. 66 | 16.45 น.    | 66.7             | 76.0             | 64.1 | 24 ธ.ค. 66 | 18.45 น.    | 65.7             | 70.9             | 64.0 |
| 24 ธ.ค. 66 | 14.50 น.    | 67.1             | 71.7             | 65.4 | 24 ธ.ค. 66 | 16.50 น.    | 66.4             | 73.1             | 64.6 | 24 ธ.ค. 66 | 18.50 น.    | 66.5             | 78.6             | 63.4 |
| 24 ธ.ค. 66 | 14.55 น.    | 67.6             | 80.2             | 65.7 | 24 ธ.ค. 66 | 16.55 น.    | 66.3             | 69.9             | 65.0 | 24 ธ.ค. 66 | 18.55 น.    | 65.2             | 69.4             | 63.0 |

ผู้ตรวจวัด: วิศวกร, บริษัท เออร์ แอนด์ เอ็มไวโร จำกัด

ผู้ตรวจวัด: วิศวกร, บริษัท เออร์ แอนด์ เอ็มไวโร จำกัด

ผู้ตรวจวัด: วิศวกร, บริษัท เออร์ แอนด์ เอ็มไวโร จำกัด

(นายประสิทธิ์ เจริญผล)  
ผู้ตรวจวัดทั่วไป

(นายรุ่ง กุศลชัย)  
กรรมการผู้จัดการ





ตำแหน่งพิกัดสถานีตรวจวัด: บ้านที่สี่โรงเรียนแม่กาที่สี่ต.หนองโง้งจ.ไฟฟ้า ตำแหน่งพิกัด UTM ของสถานีตรวจวัด : 47P 616181E 1745195N

| วันที่ตรวจ | เวลาตรวจวัด | L <sub>Aeq</sub> | L <sub>max</sub> | L90  | วันที่ตรวจ | เวลาตรวจวัด | L <sub>Aeq</sub> | L <sub>max</sub> | L90  | วันที่ตรวจ | เวลาตรวจวัด | L <sub>Aeq</sub> | L <sub>max</sub> | L90  |
|------------|-------------|------------------|------------------|------|------------|-------------|------------------|------------------|------|------------|-------------|------------------|------------------|------|
| 25 ธ.ค. 66 | 01.00 น.    | 60.1             | 63.8             | 59.0 | 25 ธ.ค. 66 | 03.00 น.    | 63.8             | 78.9             | 59.3 | 25 ธ.ค. 66 | 05.00 น.    | 60.7             | 69.1             | 59.3 |
| 25 ธ.ค. 66 | 01.05 น.    | 62.9             | 79.6             | 58.8 | 25 ธ.ค. 66 | 03.05 น.    | 60.4             | 63.3             | 59.4 | 25 ธ.ค. 66 | 05.05 น.    | 61.0             | 68.6             | 60.3 |
| 25 ธ.ค. 66 | 01.10 น.    | 59.7             | 63.4             | 58.9 | 25 ธ.ค. 66 | 03.10 น.    | 60.2             | 67.9             | 59.5 | 25 ธ.ค. 66 | 05.10 น.    | 63.0             | 78.3             | 60.3 |
| 25 ธ.ค. 66 | 01.15 น.    | 59.7             | 65.1             | 58.8 | 25 ธ.ค. 66 | 03.15 น.    | 60.5             | 67.4             | 59.9 | 25 ธ.ค. 66 | 05.15 น.    | 61.7             | 70.0             | 60.3 |
| 25 ธ.ค. 66 | 01.20 น.    | 61.8             | 71.0             | 59.7 | 25 ธ.ค. 66 | 03.20 น.    | 60.9             | 63.6             | 59.7 | 25 ธ.ค. 66 | 05.20 น.    | 62.0             | 77.4             | 59.4 |
| 25 ธ.ค. 66 | 01.25 น.    | 63.0             | 89.3             | 60.8 | 25 ธ.ค. 66 | 03.25 น.    | 61.8             | 63.6             | 60.6 | 25 ธ.ค. 66 | 05.25 น.    | 61.0             | 63.1             | 59.7 |
| 25 ธ.ค. 66 | 01.30 น.    | 61.5             | 66.2             | 60.4 | 25 ธ.ค. 66 | 03.30 น.    | 62.2             | 67.5             | 61.7 | 25 ธ.ค. 66 | 05.30 น.    | 61.3             | 69.0             | 60.4 |
| 25 ธ.ค. 66 | 01.35 น.    | 64.0             | 72.5             | 62.5 | 25 ธ.ค. 66 | 03.35 น.    | 64.9             | 87.8             | 59.8 | 25 ธ.ค. 66 | 05.35 น.    | 61.7             | 70.3             | 60.4 |
| 25 ธ.ค. 66 | 01.40 น.    | 64.0             | 71.5             | 62.9 | 25 ธ.ค. 66 | 03.40 น.    | 62.6             | 65.7             | 62.1 | 25 ธ.ค. 66 | 05.40 น.    | 61.8             | 69.0             | 59.6 |
| 25 ธ.ค. 66 | 01.45 น.    | 63.3             | 75.8             | 60.9 | 25 ธ.ค. 66 | 03.45 น.    | 64.6             | 78.1             | 59.7 | 25 ธ.ค. 66 | 05.45 น.    | 61.3             | 65.0             | 60.6 |
| 25 ธ.ค. 66 | 01.50 น.    | 63.6             | 71.9             | 61.7 | 25 ธ.ค. 66 | 03.50 น.    | 64.5             | 69.9             | 62.4 | 25 ธ.ค. 66 | 05.50 น.    | 63.0             | 78.7             | 59.0 |
| 25 ธ.ค. 66 | 01.55 น.    | 62.4             | 70.5             | 61.3 | 25 ธ.ค. 66 | 03.55 น.    | 63.0             | 67.9             | 61.9 | 25 ธ.ค. 66 | 05.55 น.    | 63.4             | 81.6             | 58.2 |
| 25 ธ.ค. 66 | 02.00 น.    | 62.7             | 74.1             | 61.2 | 25 ธ.ค. 66 | 04.00 น.    | 62.5             | 64.0             | 62.0 | 25 ธ.ค. 66 | 06.00 น.    | 64.1             | 70.2             | 61.2 |
| 25 ธ.ค. 66 | 02.05 น.    | 64.2             | 77.7             | 61.8 | 25 ธ.ค. 66 | 04.05 น.    | 62.5             | 65.9             | 61.6 | 25 ธ.ค. 66 | 06.05 น.    | 65.8             | 75.5             | 62.4 |
| 25 ธ.ค. 66 | 02.10 น.    | 63.6             | 72.6             | 61.2 | 25 ธ.ค. 66 | 04.10 น.    | 62.8             | 70.5             | 61.5 | 25 ธ.ค. 66 | 06.10 น.    | 61.9             | 66.3             | 60.1 |
| 25 ธ.ค. 66 | 02.15 น.    | 61.8             | 77.1             | 61.0 | 25 ธ.ค. 66 | 04.15 น.    | 62.1             | 65.2             | 61.3 | 25 ธ.ค. 66 | 06.15 น.    | 62.8             | 68.5             | 61.0 |
| 25 ธ.ค. 66 | 02.20 น.    | 62.8             | 69.8             | 61.4 | 25 ธ.ค. 66 | 04.20 น.    | 61.7             | 67.1             | 60.9 | 25 ธ.ค. 66 | 06.20 น.    | 61.3             | 66.2             | 60.5 |
| 25 ธ.ค. 66 | 02.25 น.    | 64.7             | 71.8             | 61.8 | 25 ธ.ค. 66 | 04.25 น.    | 62.1             | 64.7             | 61.0 | 25 ธ.ค. 66 | 06.25 น.    | 64.9             | 73.6             | 63.1 |
| 25 ธ.ค. 66 | 02.30 น.    | 62.2             | 70.1             | 61.4 | 25 ธ.ค. 66 | 04.30 น.    | 61.0             | 69.6             | 59.6 | 25 ธ.ค. 66 | 06.30 น.    | 63.6             | 70.2             | 62.1 |
| 25 ธ.ค. 66 | 02.35 น.    | 63.9             | 76.8             | 61.2 | 25 ธ.ค. 66 | 04.35 น.    | 62.7             | 71.5             | 60.7 | 25 ธ.ค. 66 | 06.35 น.    | 62.2             | 70.1             | 61.1 |
| 25 ธ.ค. 66 | 02.40 น.    | 63.6             | 69.4             | 61.1 | 25 ธ.ค. 66 | 04.40 น.    | 63.1             | 73.9             | 60.8 | 25 ธ.ค. 66 | 06.40 น.    | 64.4             | 86.6             | 59.3 |
| 25 ธ.ค. 66 | 02.45 น.    | 61.3             | 63.7             | 59.5 | 25 ธ.ค. 66 | 04.45 น.    | 62.1             | 76.6             | 60.0 | 25 ธ.ค. 66 | 06.45 น.    | 60.5             | 71.2             | 58.6 |
| 25 ธ.ค. 66 | 02.50 น.    | 60.0             | 65.9             | 58.9 | 25 ธ.ค. 66 | 04.50 น.    | 60.3             | 65.6             | 59.7 | 25 ธ.ค. 66 | 06.50 น.    | 62.2             | 70.9             | 60.3 |
| 25 ธ.ค. 66 | 02.55 น.    | 60.4             | 64.4             | 59.7 | 25 ธ.ค. 66 | 04.55 น.    | 60.4             | 70.3             | 59.1 | 25 ธ.ค. 66 | 06.55 น.    | 62.3             | 76.6             | 60.0 |

ผู้ตรวจวัด: วิศวกร, บริษัท เอส. แอนด์ เอ็ม. เทคโนโลยี จำกัด      ผู้ตรวจวัด: วิศวกร, บริษัท เอส. แอนด์ เอ็ม. เทคโนโลยี จำกัด      ชื่อผู้ตรวจสอบ/ควบคุม: นายรุ่งฤทัย

(นายประสิทธิ์ เอี่ยมเทศ)  
ผู้จัดการทั่วไป

(นายรุ่งฤทัย)  
กรรมการผู้จัดการ



ตำแหน่งพิกัดสถานีตรวจวัด: บ้านที่สี่โรงเรียนมาตุลาที่สี่ตึกเหนือโรงงานไฟฟ้า ตำแหน่งพิกัด UTM ของสถานีตรวจวัด : 47P 616181E 1745195N

| วันที่ตรวจ | เวลาตรวจวัด | L <sub>Aeq</sub> | L <sub>max</sub> | L90  | วันที่ตรวจ | เวลาตรวจวัด | L <sub>Aeq</sub> | L <sub>max</sub> | L90  | วันที่ตรวจ | เวลาตรวจวัด | L <sub>Aeq</sub> | L <sub>max</sub> | L90  |
|------------|-------------|------------------|------------------|------|------------|-------------|------------------|------------------|------|------------|-------------|------------------|------------------|------|
| 25 ธ.ค. 66 | 07.00 น.    | 60.7             | 71.4             | 59.2 | 25 ธ.ค. 66 | 09.00 น.    | 62.0             | 69.5             | 57.5 | 25 ธ.ค. 66 | 11.00 น.    | 64.1             | 68.9             | 62.8 |
| 25 ธ.ค. 66 | 07.05 น.    | 62.3             | 69.6             | 60.1 | 25 ธ.ค. 66 | 09.05 น.    | 59.8             | 67.8             | 56.9 | 25 ธ.ค. 66 | 11.05 น.    | 65.6             | 71.7             | 63.0 |
| 25 ธ.ค. 66 | 07.10 น.    | 61.8             | 74.1             | 60.1 | 25 ธ.ค. 66 | 09.10 น.    | 65.0             | 87.5             | 61.6 | 25 ธ.ค. 66 | 11.10 น.    | 67.6             | 84.8             | 62.7 |
| 25 ธ.ค. 66 | 07.15 น.    | 63.4             | 78.8             | 60.2 | 25 ธ.ค. 66 | 09.15 น.    | 64.9             | 83.2             | 58.0 | 25 ธ.ค. 66 | 11.15 น.    | 64.7             | 73.2             | 62.8 |
| 25 ธ.ค. 66 | 07.20 น.    | 61.7             | 77.2             | 58.8 | 25 ธ.ค. 66 | 09.20 น.    | 63.0             | 71.9             | 59.7 | 25 ธ.ค. 66 | 11.20 น.    | 65.3             | 73.2             | 62.4 |
| 25 ธ.ค. 66 | 07.25 น.    | 63.1             | 80.5             | 58.3 | 25 ธ.ค. 66 | 09.25 น.    | 64.3             | 84.2             | 62.1 | 25 ธ.ค. 66 | 11.25 น.    | 65.3             | 79.6             | 62.5 |
| 25 ธ.ค. 66 | 07.30 น.    | 61.9             | 79.1             | 58.2 | 25 ธ.ค. 66 | 09.30 น.    | 62.4             | 65.8             | 60.6 | 25 ธ.ค. 66 | 11.30 น.    | 65.7             | 74.9             | 63.4 |
| 25 ธ.ค. 66 | 07.35 น.    | 61.3             | 82.9             | 58.3 | 25 ธ.ค. 66 | 09.35 น.    | 65.2             | 69.2             | 61.7 | 25 ธ.ค. 66 | 11.35 น.    | 66.5             | 84.4             | 61.9 |
| 25 ธ.ค. 66 | 07.40 น.    | 59.5             | 64.1             | 58.7 | 25 ธ.ค. 66 | 09.40 น.    | 63.6             | 73.8             | 61.5 | 25 ธ.ค. 66 | 11.40 น.    | 63.9             | 73.8             | 62.0 |
| 25 ธ.ค. 66 | 07.45 น.    | 59.6             | 71.1             | 58.5 | 25 ธ.ค. 66 | 09.45 น.    | 64.5             | 77.5             | 61.8 | 25 ธ.ค. 66 | 11.45 น.    | 62.0             | 72.4             | 58.8 |
| 25 ธ.ค. 66 | 07.50 น.    | 61.1             | 89.4             | 58.8 | 25 ธ.ค. 66 | 09.50 น.    | 62.3             | 70.8             | 61.2 | 25 ธ.ค. 66 | 11.50 น.    | 64.1             | 74.9             | 60.7 |
| 25 ธ.ค. 66 | 07.55 น.    | 60.7             | 73.8             | 59.4 | 25 ธ.ค. 66 | 09.55 น.    | 64.3             | 72.2             | 61.9 | 25 ธ.ค. 66 | 11.55 น.    | 71.8             | 93.4             | 60.4 |
| 25 ธ.ค. 66 | 08.00 น.    | 64.4             | 86.6             | 58.8 | 25 ธ.ค. 66 | 10.00 น.    | 65.1             | 86.8             | 61.3 | 25 ธ.ค. 66 | 12.00 น.    | 63.9             | 79.2             | 59.8 |
| 25 ธ.ค. 66 | 08.05 น.    | 61.9             | 80.6             | 57.0 | 25 ธ.ค. 66 | 10.05 น.    | 64.0             | 79.3             | 60.8 | 25 ธ.ค. 66 | 12.05 น.    | 63.9             | 72.1             | 60.3 |
| 25 ธ.ค. 66 | 08.10 น.    | 58.5             | 65.3             | 57.4 | 25 ธ.ค. 66 | 10.10 น.    | 66.5             | 96.5             | 62.2 | 25 ธ.ค. 66 | 12.10 น.    | 66.8             | 75.5             | 63.6 |
| 25 ธ.ค. 66 | 08.15 น.    | 62.0             | 79.5             | 57.2 | 25 ธ.ค. 66 | 10.15 น.    | 64.9             | 85.3             | 61.8 | 25 ธ.ค. 66 | 12.15 น.    | 64.3             | 74.0             | 63.6 |
| 25 ธ.ค. 66 | 08.20 น.    | 59.0             | 66.4             | 57.2 | 25 ธ.ค. 66 | 10.20 น.    | 63.5             | 75.1             | 61.7 | 25 ธ.ค. 66 | 12.20 น.    | 67.4             | 86.9             | 63.9 |
| 25 ธ.ค. 66 | 08.25 น.    | 58.1             | 69.9             | 57.0 | 25 ธ.ค. 66 | 10.25 น.    | 65.6             | 82.6             | 62.7 | 25 ธ.ค. 66 | 12.25 น.    | 66.2             | 76.7             | 64.2 |
| 25 ธ.ค. 66 | 08.30 น.    | 57.8             | 67.7             | 56.7 | 25 ธ.ค. 66 | 10.30 น.    | 62.3             | 70.3             | 61.5 | 25 ธ.ค. 66 | 12.30 น.    | 66.9             | 75.5             | 64.8 |
| 25 ธ.ค. 66 | 08.35 น.    | 58.2             | 61.6             | 57.4 | 25 ธ.ค. 66 | 10.35 น.    | 62.1             | 70.5             | 62.8 | 25 ธ.ค. 66 | 12.35 น.    | 66.1             | 77.1             | 63.6 |
| 25 ธ.ค. 66 | 08.40 น.    | 69.6             | 94.9             | 57.4 | 25 ธ.ค. 66 | 10.40 น.    | 63.9             | 72.4             | 60.3 | 25 ธ.ค. 66 | 12.40 น.    | 65.9             | 73.7             | 64.2 |
| 25 ธ.ค. 66 | 08.45 น.    | 59.4             | 68.9             | 58.4 | 25 ธ.ค. 66 | 10.45 น.    | 63.3             | 72.9             | 61.9 | 25 ธ.ค. 66 | 12.45 น.    | 64.5             | 76.5             | 62.2 |
| 25 ธ.ค. 66 | 08.50 น.    | 59.1             | 63.5             | 58.2 | 25 ธ.ค. 66 | 10.50 น.    | 62.6             | 71.9             | 60.0 | 25 ธ.ค. 66 | 12.50 น.    | 63.9             | 68.9             | 62.3 |
| 25 ธ.ค. 66 | 08.55 น.    | 63.4             | 83.8             | 57.6 | 25 ธ.ค. 66 | 10.55 น.    | 63.5             | 80.6             | 60.3 | 25 ธ.ค. 66 | 12.55 น.    | 67.4             | 84.3             | 61.0 |

ผู้ตรวจวัด: วิศวกร, บริษัท เอส แอนด์ เทค จำกัด      ผู้เก็บข้อมูล: วิศวกร และ นายสมชาย วัฒนพงษ์      ชื่อผู้ตรวจสอบ/ควบคุม: นายรุ่งฤทัยงาม

(นายประสาธน์ เอี่ยมเพชร)  
ผู้จัดการทั่วไป

(นายรุ่งฤทัยงาม)  
กรรมการผู้จัดการ



ตำแหน่งที่เกิดสถานีตรวจวัด: บ้านวัดใต้โรงงานมาทีสุดเขตเหนือโรงงานไฟฟ้า ตำแหน่งพิกัด UTM ของสถานีตรวจวัด : 47P 616181E 1745195N

| วันที่ตรวจ | เวลาตรวจวัด | LAeq | Lmax | L90  | วันที่ตรวจ | เวลาตรวจวัด | LAeq | Lmax | L90  | วันที่ตรวจ | เวลาตรวจวัด | LAeq | Lmax | L90  |
|------------|-------------|------|------|------|------------|-------------|------|------|------|------------|-------------|------|------|------|
| 25 ธ.ค. 66 | 13.00 น.    | 62.6 | 77.7 | 60.7 | 25 ธ.ค. 66 | 15.00 น.    | 66.2 | 79.4 | 63.5 | 25 ธ.ค. 66 | 17.00 น.    | 67.1 | 72.6 | 65.5 |
| 25 ธ.ค. 66 | 13.05 น.    | 63.2 | 76.6 | 61.4 | 25 ธ.ค. 66 | 15.05 น.    | 66.1 | 77.7 | 63.8 | 25 ธ.ค. 66 | 17.05 น.    | 65.0 | 71.4 | 62.5 |
| 25 ธ.ค. 66 | 13.10 น.    | 63.4 | 76.0 | 61.2 | 25 ธ.ค. 66 | 15.10 น.    | 64.1 | 68.6 | 63.3 | 25 ธ.ค. 66 | 17.10 น.    | 63.3 | 72.8 | 62.1 |
| 25 ธ.ค. 66 | 13.15 น.    | 62.0 | 75.1 | 60.9 | 25 ธ.ค. 66 | 15.15 น.    | 64.5 | 72.7 | 63.3 | 25 ธ.ค. 66 | 17.15 น.    | 62.6 | 71.3 | 61.8 |
| 25 ธ.ค. 66 | 13.20 น.    | 67.3 | 83.8 | 61.6 | 25 ธ.ค. 66 | 15.20 น.    | 63.3 | 67.0 | 62.6 | 25 ธ.ค. 66 | 17.20 น.    | 64.5 | 76.3 | 62.6 |
| 25 ธ.ค. 66 | 13.25 น.    | 64.6 | 78.7 | 61.6 | 25 ธ.ค. 66 | 15.25 น.    | 66.2 | 85.5 | 63.1 | 25 ธ.ค. 66 | 17.25 น.    | 65.4 | 74.6 | 63.7 |
| 25 ธ.ค. 66 | 13.30 น.    | 63.0 | 75.5 | 61.9 | 25 ธ.ค. 66 | 15.30 น.    | 64.0 | 70.0 | 63.3 | 25 ธ.ค. 66 | 17.30 น.    | 66.6 | 80.3 | 64.1 |
| 25 ธ.ค. 66 | 13.35 น.    | 65.9 | 84.1 | 63.0 | 25 ธ.ค. 66 | 15.35 น.    | 66.1 | 77.5 | 63.4 | 25 ธ.ค. 66 | 17.35 น.    | 65.7 | 86.1 | 63.0 |
| 25 ธ.ค. 66 | 13.40 น.    | 63.5 | 71.0 | 62.1 | 25 ธ.ค. 66 | 15.40 น.    | 65.3 | 77.1 | 63.7 | 25 ธ.ค. 66 | 17.40 น.    | 65.0 | 71.6 | 62.7 |
| 25 ธ.ค. 66 | 13.45 น.    | 64.0 | 70.1 | 62.9 | 25 ธ.ค. 66 | 15.45 น.    | 64.5 | 71.8 | 63.6 | 25 ธ.ค. 66 | 17.45 น.    | 64.9 | 72.0 | 63.4 |
| 25 ธ.ค. 66 | 13.50 น.    | 70.4 | 88.0 | 62.8 | 25 ธ.ค. 66 | 15.50 น.    | 64.5 | 67.0 | 63.8 | 25 ธ.ค. 66 | 17.50 น.    | 68.9 | 88.2 | 64.9 |
| 25 ธ.ค. 66 | 13.55 น.    | 63.1 | 68.3 | 62.3 | 25 ธ.ค. 66 | 15.55 น.    | 64.4 | 77.3 | 63.6 | 25 ธ.ค. 66 | 17.55 น.    | 65.9 | 76.0 | 64.4 |
| 25 ธ.ค. 66 | 14.00 น.    | 62.4 | 68.1 | 61.6 | 25 ธ.ค. 66 | 16.00 น.    | 64.6 | 74.7 | 63.7 | 25 ธ.ค. 66 | 18.00 น.    | 67.9 | 86.4 | 62.5 |
| 25 ธ.ค. 66 | 14.05 น.    | 63.3 | 70.8 | 62.0 | 25 ธ.ค. 66 | 16.05 น.    | 65.0 | 71.5 | 64.0 | 25 ธ.ค. 66 | 18.05 น.    | 62.7 | 69.2 | 60.9 |
| 25 ธ.ค. 66 | 14.10 น.    | 62.8 | 74.0 | 61.8 | 25 ธ.ค. 66 | 16.10 น.    | 68.4 | 93.3 | 64.0 | 25 ธ.ค. 66 | 18.10 น.    | 63.5 | 71.2 | 60.4 |
| 25 ธ.ค. 66 | 14.15 น.    | 62.2 | 67.6 | 61.5 | 25 ธ.ค. 66 | 16.15 น.    | 64.3 | 69.3 | 63.5 | 25 ธ.ค. 66 | 18.15 น.    | 63.9 | 72.3 | 61.1 |
| 25 ธ.ค. 66 | 14.20 น.    | 64.3 | 71.8 | 62.4 | 25 ธ.ค. 66 | 16.20 น.    | 63.8 | 67.1 | 63.2 | 25 ธ.ค. 66 | 18.20 น.    | 64.2 | 76.6 | 60.4 |
| 25 ธ.ค. 66 | 14.25 น.    | 65.3 | 80.2 | 62.1 | 25 ธ.ค. 66 | 16.25 น.    | 64.2 | 68.4 | 63.4 | 25 ธ.ค. 66 | 18.25 น.    | 63.5 | 68.7 | 61.0 |
| 25 ธ.ค. 66 | 14.30 น.    | 62.7 | 73.2 | 61.5 | 25 ธ.ค. 66 | 16.30 น.    | 66.6 | 72.1 | 64.5 | 25 ธ.ค. 66 | 18.30 น.    | 63.4 | 70.0 | 61.0 |
| 25 ธ.ค. 66 | 14.35 น.    | 62.6 | 69.1 | 61.9 | 25 ธ.ค. 66 | 16.35 น.    | 66.8 | 72.4 | 65.1 | 25 ธ.ค. 66 | 18.35 น.    | 63.7 | 75.0 | 61.0 |
| 25 ธ.ค. 66 | 14.40 น.    | 66.9 | 86.0 | 62.2 | 25 ธ.ค. 66 | 16.40 น.    | 66.3 | 70.7 | 65.2 | 25 ธ.ค. 66 | 18.40 น.    | 64.6 | 70.9 | 61.8 |
| 25 ธ.ค. 66 | 14.45 น.    | 64.6 | 80.0 | 62.7 | 25 ธ.ค. 66 | 16.45 น.    | 65.9 | 74.8 | 65.1 | 25 ธ.ค. 66 | 18.45 น.    | 63.0 | 68.7 | 60.9 |
| 25 ธ.ค. 66 | 14.50 น.    | 64.0 | 72.8 | 62.5 | 25 ธ.ค. 66 | 16.50 น.    | 65.4 | 68.8 | 63.7 | 25 ธ.ค. 66 | 18.50 น.    | 64.0 | 77.5 | 60.6 |
| 25 ธ.ค. 66 | 14.55 น.    | 65.3 | 82.5 | 62.1 | 25 ธ.ค. 66 | 16.55 น.    | 65.3 | 74.9 | 63.0 | 25 ธ.ค. 66 | 18.55 น.    | 63.9 | 70.2 | 61.3 |

ผู้ตรวจวัด: วิศวกร, บริษัท เอสซี แอนด์ เทคโนโลยี จำกัด      ผู้เก็บข้อมูล: วิศวกร และ นายสมชาย วัฒนพงษ์      ชื่อผู้ตรวจสอบ/ควบคุม: นายรุ่งฤทธิ์ภูมิ

(นายประสาธน์ เอี่ยมเพชร)  
ผู้จัดการทั่วไป

(นายรุ่งฤทธิ์ภูมิ)  
กรรมการผู้จัดการ





ตำแหน่งพิกัดสถานีตรวจวัด: บ้านที่วัดโรงงานแยกที่สี่ตึกเหนือโรงงานไฟฟ้า ตำแหน่งพิกัด UTM ของสถานีตรวจวัด : 47P 616181E 1745195N

| วันที่ตรวจ | เวลาตรวจวัด | L <sub>Aeq</sub> | L <sub>max</sub> | L90  | วันที่ตรวจ | เวลาตรวจวัด | L <sub>Aeq</sub> | L <sub>max</sub> | L90  | วันที่ตรวจ | เวลาตรวจวัด | L <sub>Aeq</sub> | L <sub>max</sub> | L90  |
|------------|-------------|------------------|------------------|------|------------|-------------|------------------|------------------|------|------------|-------------|------------------|------------------|------|
| 26 ธ.ค. 66 | 01.00 น.    | 63.9             | 65.7             | 63.2 | 26 ธ.ค. 66 | 03.00 น.    | 64.8             | 71.3             | 62.7 | 26 ธ.ค. 66 | 05.00 น.    | 66.6             | 75.5             | 64.0 |
| 26 ธ.ค. 66 | 01.05 น.    | 67.4             | 73.2             | 64.7 | 26 ธ.ค. 66 | 03.05 น.    | 64.9             | 71.9             | 63.5 | 26 ธ.ค. 66 | 05.05 น.    | 67.0             | 72.1             | 64.3 |
| 26 ธ.ค. 66 | 01.10 น.    | 66.6             | 73.6             | 63.9 | 26 ธ.ค. 66 | 03.10 น.    | 64.5             | 71.5             | 63.6 | 26 ธ.ค. 66 | 05.10 น.    | 64.4             | 74.4             | 63.2 |
| 26 ธ.ค. 66 | 01.15 น.    | 64.2             | 74.8             | 63.3 | 26 ธ.ค. 66 | 03.15 น.    | 65.6             | 72.5             | 63.4 | 26 ธ.ค. 66 | 05.15 น.    | 65.4             | 78.7             | 63.3 |
| 26 ธ.ค. 66 | 01.20 น.    | 64.8             | 71.9             | 63.2 | 26 ธ.ค. 66 | 03.20 น.    | 65.1             | 69.8             | 63.5 | 26 ธ.ค. 66 | 05.20 น.    | 64.1             | 71.1             | 63.0 |
| 26 ธ.ค. 66 | 01.25 น.    | 65.2             | 74.1             | 63.2 | 26 ธ.ค. 66 | 03.25 น.    | 66.9             | 82.4             | 63.5 | 26 ธ.ค. 66 | 05.25 น.    | 64.3             | 70.6             | 62.9 |
| 26 ธ.ค. 66 | 01.30 น.    | 63.9             | 70.3             | 63.0 | 26 ธ.ค. 66 | 03.30 น.    | 64.4             | 77.9             | 63.2 | 26 ธ.ค. 66 | 05.30 น.    | 64.3             | 71.3             | 62.8 |
| 26 ธ.ค. 66 | 01.35 น.    | 63.6             | 72.0             | 62.8 | 26 ธ.ค. 66 | 03.35 น.    | 65.6             | 73.4             | 63.8 | 26 ธ.ค. 66 | 05.35 น.    | 66.7             | 82.9             | 62.7 |
| 26 ธ.ค. 66 | 01.40 น.    | 64.5             | 80.1             | 62.4 | 26 ธ.ค. 66 | 03.40 น.    | 64.8             | 68.0             | 63.9 | 26 ธ.ค. 66 | 05.40 น.    | 63.2             | 68.8             | 62.6 |
| 26 ธ.ค. 66 | 01.45 น.    | 66.8             | 75.1             | 62.8 | 26 ธ.ค. 66 | 03.45 น.    | 64.5             | 68.5             | 63.7 | 26 ธ.ค. 66 | 05.45 น.    | 63.9             | 69.8             | 62.7 |
| 26 ธ.ค. 66 | 01.50 น.    | 64.8             | 78.6             | 63.4 | 26 ธ.ค. 66 | 03.50 น.    | 65.1             | 72.0             | 63.6 | 26 ธ.ค. 66 | 05.50 น.    | 63.4             | 65.9             | 62.8 |
| 26 ธ.ค. 66 | 01.55 น.    | 65.2             | 77.5             | 63.5 | 26 ธ.ค. 66 | 03.55 น.    | 64.6             | 68.9             | 63.9 | 26 ธ.ค. 66 | 05.55 น.    | 63.7             | 69.6             | 62.7 |
| 26 ธ.ค. 66 | 02.00 น.    | 65.4             | 72.9             | 63.9 | 26 ธ.ค. 66 | 04.00 น.    | 64.5             | 71.6             | 63.3 | 26 ธ.ค. 66 | 06.00 น.    | 62.5             | 69.1             | 60.1 |
| 26 ธ.ค. 66 | 02.05 น.    | 64.8             | 71.4             | 63.8 | 26 ธ.ค. 66 | 04.05 น.    | 64.0             | 71.0             | 63.2 | 26 ธ.ค. 66 | 06.05 น.    | 62.0             | 68.3             | 60.2 |
| 26 ธ.ค. 66 | 02.10 น.    | 64.5             | 69.3             | 63.5 | 26 ธ.ค. 66 | 04.10 น.    | 65.8             | 77.6             | 63.1 | 26 ธ.ค. 66 | 06.10 น.    | 61.1             | 73.9             | 59.7 |
| 26 ธ.ค. 66 | 02.15 น.    | 63.7             | 67.3             | 63.0 | 26 ธ.ค. 66 | 04.15 น.    | 63.8             | 66.9             | 63.0 | 26 ธ.ค. 66 | 06.15 น.    | 63.2             | 68.7             | 61.8 |
| 26 ธ.ค. 66 | 02.20 น.    | 64.2             | 67.6             | 63.3 | 26 ธ.ค. 66 | 04.20 น.    | 63.7             | 67.8             | 62.9 | 26 ธ.ค. 66 | 06.20 น.    | 63.9             | 78.8             | 60.9 |
| 26 ธ.ค. 66 | 02.25 น.    | 63.6             | 66.6             | 62.8 | 26 ธ.ค. 66 | 04.25 น.    | 64.5             | 70.0             | 63.7 | 26 ธ.ค. 66 | 06.25 น.    | 61.0             | 78.1             | 59.3 |
| 26 ธ.ค. 66 | 02.30 น.    | 65.2             | 79.0             | 62.9 | 26 ธ.ค. 66 | 04.30 น.    | 65.9             | 71.1             | 63.8 | 26 ธ.ค. 66 | 06.30 น.    | 61.8             | 75.9             | 59.4 |
| 26 ธ.ค. 66 | 02.35 น.    | 65.6             | 71.4             | 64.2 | 26 ธ.ค. 66 | 04.35 น.    | 65.4             | 73.3             | 63.5 | 26 ธ.ค. 66 | 06.35 น.    | 60.9             | 71.6             | 59.6 |
| 26 ธ.ค. 66 | 02.40 น.    | 65.6             | 72.2             | 64.5 | 26 ธ.ค. 66 | 04.40 น.    | 64.7             | 71.9             | 63.2 | 26 ธ.ค. 66 | 06.40 น.    | 61.7             | 74.2             | 60.1 |
| 26 ธ.ค. 66 | 02.45 น.    | 64.5             | 66.6             | 63.8 | 26 ธ.ค. 66 | 04.45 น.    | 65.3             | 70.6             | 64.2 | 26 ธ.ค. 66 | 06.45 น.    | 62.3             | 75.6             | 60.2 |
| 26 ธ.ค. 66 | 02.50 น.    | 64.4             | 66.5             | 63.9 | 26 ธ.ค. 66 | 04.50 น.    | 64.9             | 73.4             | 64.0 | 26 ธ.ค. 66 | 06.50 น.    | 60.3             | 68.9             | 59.3 |
| 26 ธ.ค. 66 | 02.55 น.    | 65.5             | 83.4             | 63.5 | 26 ธ.ค. 66 | 04.55 น.    | 65.9             | 79.8             | 63.3 | 26 ธ.ค. 66 | 06.55 น.    | 63.6             | 82.1             | 59.9 |

ผู้ตรวจวัด: วิศวกร, บริษัท เอส แอนด์ เอเชีย จำกัด      ผู้ตรวจวัด: วิศวกร, บริษัท เอส แอนด์ เอเชีย จำกัด      ผู้ตรวจวัด: วิศวกร, บริษัท เอส แอนด์ เอเชีย จำกัด

(นายประสิทธิ์ เฉียนเทศ)  
ผู้ตรวจวัดทั่วไป

(นายรุ่ง กุศลยา)  
กรรมการผู้จัดการ

ตำแหน่งที่เกิดสถานีตรวจวัด: บ้านที่วัดโรงงานแยกที่สี่ตึกเหนือโรงงานไฟฟ้า ตำแหน่งที่เกิด UTM ของสถานีตรวจวัด : 47P 616181E 1745195N

| วันที่ตรวจ | เวลาตรวจวัด | L <sub>Aeq</sub> | L <sub>max</sub> | L90  | วันที่ตรวจ | เวลาตรวจวัด | L <sub>Aeq</sub> | L <sub>max</sub> | L90  | วันที่ตรวจ | เวลาตรวจวัด | L <sub>Aeq</sub> | L <sub>max</sub> | L90  |
|------------|-------------|------------------|------------------|------|------------|-------------|------------------|------------------|------|------------|-------------|------------------|------------------|------|
| 26 ธ.ค. 66 | 07.00 น.    | 60.9             | 70.2             | 58.2 | 26 ธ.ค. 66 | 09.00 น.    | 60.4             | 69.4             | 57.8 | 26 ธ.ค. 66 | 11.00 น.    | 65.1             | 85.0             | 58.1 |
| 26 ธ.ค. 66 | 07.05 น.    | 65.0             | 88.1             | 59.9 | 26 ธ.ค. 66 | 09.05 น.    | 63.5             | 74.6             | 57.2 | 26 ธ.ค. 66 | 11.05 น.    | 63.2             | 77.3             | 58.0 |
| 26 ธ.ค. 66 | 07.10 น.    | 62.5             | 73.3             | 60.5 | 26 ธ.ค. 66 | 09.10 น.    | 61.8             | 77.1             | 57.5 | 26 ธ.ค. 66 | 11.10 น.    | 61.6             | 69.1             | 58.5 |
| 26 ธ.ค. 66 | 07.15 น.    | 61.1             | 70.0             | 59.3 | 26 ธ.ค. 66 | 09.15 น.    | 59.1             | 65.9             | 57.0 | 26 ธ.ค. 66 | 11.15 น.    | 65.0             | 82.0             | 58.3 |
| 26 ธ.ค. 66 | 07.20 น.    | 61.4             | 71.1             | 59.2 | 26 ธ.ค. 66 | 09.20 น.    | 58.6             | 64.8             | 57.1 | 26 ธ.ค. 66 | 11.20 น.    | 63.1             | 75.7             | 58.4 |
| 26 ธ.ค. 66 | 07.25 น.    | 62.5             | 78.8             | 58.4 | 26 ธ.ค. 66 | 09.25 น.    | 61.0             | 69.1             | 58.4 | 26 ธ.ค. 66 | 11.25 น.    | 59.6             | 68.9             | 57.5 |
| 26 ธ.ค. 66 | 07.30 น.    | 61.5             | 70.6             | 59.2 | 26 ธ.ค. 66 | 09.30 น.    | 61.3             | 73.9             | 58.5 | 26 ธ.ค. 66 | 11.30 น.    | 60.9             | 80.7             | 56.8 |
| 26 ธ.ค. 66 | 07.35 น.    | 61.1             | 72.2             | 58.9 | 26 ธ.ค. 66 | 09.35 น.    | 64.4             | 78.6             | 59.6 | 26 ธ.ค. 66 | 11.35 น.    | 60.2             | 73.1             | 57.4 |
| 26 ธ.ค. 66 | 07.40 น.    | 59.3             | 76.8             | 57.7 | 26 ธ.ค. 66 | 09.40 น.    | 65.8             | 84.0             | 63.1 | 26 ธ.ค. 66 | 11.40 น.    | 63.8             | 76.4             | 59.7 |
| 26 ธ.ค. 66 | 07.45 น.    | 62.6             | 79.2             | 58.3 | 26 ธ.ค. 66 | 09.45 น.    | 63.3             | 69.6             | 61.9 | 26 ธ.ค. 66 | 11.45 น.    | 58.6             | 68.5             | 57.9 |
| 26 ธ.ค. 66 | 07.50 น.    | 61.1             | 66.8             | 58.7 | 26 ธ.ค. 66 | 09.50 น.    | 63.2             | 80.2             | 57.9 | 26 ธ.ค. 66 | 11.50 น.    | 58.8             | 64.9             | 57.9 |
| 26 ธ.ค. 66 | 07.55 น.    | 60.1             | 66.6             | 58.2 | 26 ธ.ค. 66 | 09.55 น.    | 61.3             | 78.4             | 57.3 | 26 ธ.ค. 66 | 11.55 น.    | 66.4             | 84.6             | 57.2 |
| 26 ธ.ค. 66 | 08.00 น.    | 63.5             | 79.1             | 58.4 | 26 ธ.ค. 66 | 10.00 น.    | 64.0             | 83.8             | 57.1 | 26 ธ.ค. 66 | 12.00 น.    | 61.2             | 79.5             | 56.8 |
| 26 ธ.ค. 66 | 08.05 น.    | 64.2             | 89.0             | 58.4 | 26 ธ.ค. 66 | 10.05 น.    | 63.0             | 76.9             | 57.0 | 26 ธ.ค. 66 | 12.05 น.    | 57.9             | 63.7             | 56.7 |
| 26 ธ.ค. 66 | 08.10 น.    | 61.6             | 76.0             | 57.8 | 26 ธ.ค. 66 | 10.10 น.    | 66.3             | 86.1             | 57.0 | 26 ธ.ค. 66 | 12.10 น.    | 65.7             | 84.6             | 57.0 |
| 26 ธ.ค. 66 | 08.15 น.    | 62.5             | 81.6             | 57.8 | 26 ธ.ค. 66 | 10.15 น.    | 61.5             | 70.6             | 57.2 | 26 ธ.ค. 66 | 12.15 น.    | 61.3             | 76.8             | 57.1 |
| 26 ธ.ค. 66 | 08.20 น.    | 61.6             | 75.1             | 57.5 | 26 ธ.ค. 66 | 10.20 น.    | 65.9             | 85.8             | 58.1 | 26 ธ.ค. 66 | 12.20 น.    | 57.8             | 61.6             | 57.0 |
| 26 ธ.ค. 66 | 08.25 น.    | 59.6             | 71.4             | 58.7 | 26 ธ.ค. 66 | 10.25 น.    | 65.6             | 90.6             | 57.9 | 26 ธ.ค. 66 | 12.25 น.    | 59.1             | 77.6             | 57.2 |
| 26 ธ.ค. 66 | 08.30 น.    | 61.7             | 76.7             | 58.4 | 26 ธ.ค. 66 | 10.30 น.    | 61.5             | 71.7             | 58.1 | 26 ธ.ค. 66 | 12.30 น.    | 58.8             | 70.6             | 57.0 |
| 26 ธ.ค. 66 | 08.35 น.    | 63.6             | 80.4             | 57.6 | 26 ธ.ค. 66 | 10.35 น.    | 63.0             | 80.2             | 58.2 | 26 ธ.ค. 66 | 12.35 น.    | 59.3             | 69.2             | 57.6 |
| 26 ธ.ค. 66 | 08.40 น.    | 60.8             | 69.7             | 58.3 | 26 ธ.ค. 66 | 10.40 น.    | 61.1             | 79.1             | 57.4 | 26 ธ.ค. 66 | 12.40 น.    | 59.5             | 67.9             | 57.3 |
| 26 ธ.ค. 66 | 08.45 น.    | 62.1             | 73.9             | 57.6 | 26 ธ.ค. 66 | 10.45 น.    | 62.3             | 78.6             | 57.3 | 26 ธ.ค. 66 | 12.45 น.    | 64.8             | 91.3             | 57.1 |
| 26 ธ.ค. 66 | 08.50 น.    | 62.9             | 76.9             | 58.1 | 26 ธ.ค. 66 | 10.50 น.    | 63.2             | 63.6             | 59.5 | 26 ธ.ค. 66 | 12.50 น.    | 58.4             | 66.7             | 56.8 |
| 26 ธ.ค. 66 | 08.55 น.    | 62.3             | 74.6             | 58.2 | 26 ธ.ค. 66 | 10.55 น.    | 62.1             | 62.8             | 58.3 | 26 ธ.ค. 66 | 12.55 น.    | 58.9             | 74.0             | 57.1 |

ผู้ตรวจวัด: วิศวกร, บริษัท เอส แอนด์ เทค จำกัด      ผู้เก็บข้อมูล: วิศวกร และ นายสมชาย วัฒนพงษ์      ชื่อผู้ตรวจสอบ/ควบคุม: นายรุ่งฤทัยงาม

(นายประสาธน์ เอี่ยมเพชร)  
ผู้จัดการทั่วไป

(นายรุ่ง ฤทัยงาม)  
กรรมการผู้จัดการ



ตำแหน่งที่เกิดเสียงรบกวน: บ้านวัดไร่ขิง โรงงานมาตุลีสุทนต์เทปไฮโดรเจนไฟฟ้า ตำแหน่งที่เกิด UTM ของสถานีตรวจวัด : 47P 616181E 1745195N

| วันที่ตรวจ | เวลาตรวจวัด | L <sub>Aeq</sub> | L <sub>max</sub> | L90  | วันที่ตรวจ | เวลาตรวจวัด | L <sub>Aeq</sub> | L <sub>max</sub> | L90  | วันที่ตรวจ | เวลาตรวจวัด | L <sub>Aeq</sub> | L <sub>max</sub> | L90  |
|------------|-------------|------------------|------------------|------|------------|-------------|------------------|------------------|------|------------|-------------|------------------|------------------|------|
| 26 ธ.ค. 66 | 13.00 น.    | 59.5             | 74.1             | 56.9 | 26 ธ.ค. 66 | 15.00 น.    | 59.4             | 65.2             | 58.5 | 26 ธ.ค. 66 | 17.00 น.    | 58.9             | 64.8             | 57.8 |
| 26 ธ.ค. 66 | 13.05 น.    | 58.1             | 72.5             | 56.2 | 26 ธ.ค. 66 | 15.05 น.    | 61.5             | 76.7             | 58.3 | 26 ธ.ค. 66 | 17.05 น.    | 58.9             | 66.5             | 58.0 |
| 26 ธ.ค. 66 | 13.10 น.    | 58.2             | 66.9             | 56.7 | 26 ธ.ค. 66 | 15.10 น.    | 60.7             | 70.3             | 58.1 | 26 ธ.ค. 66 | 17.10 น.    | 60.2             | 72.0             | 58.3 |
| 26 ธ.ค. 66 | 13.15 น.    | 60.8             | 78.0             | 58.3 | 26 ธ.ค. 66 | 15.15 น.    | 59.4             | 68.5             | 57.5 | 26 ธ.ค. 66 | 17.15 น.    | 59.6             | 66.7             | 58.1 |
| 26 ธ.ค. 66 | 13.20 น.    | 60.1             | 71.5             | 57.9 | 26 ธ.ค. 66 | 15.20 น.    | 58.9             | 65.7             | 57.7 | 26 ธ.ค. 66 | 17.20 น.    | 60.2             | 79.1             | 58.9 |
| 26 ธ.ค. 66 | 13.25 น.    | 69.0             | 86.8             | 59.0 | 26 ธ.ค. 66 | 15.25 น.    | 58.3             | 62.3             | 56.9 | 26 ธ.ค. 66 | 17.25 น.    | 60.9             | 68.6             | 58.7 |
| 26 ธ.ค. 66 | 13.30 น.    | 61.1             | 71.5             | 58.7 | 26 ธ.ค. 66 | 15.30 น.    | 62.8             | 83.5             | 57.5 | 26 ธ.ค. 66 | 17.30 น.    | 61.1             | 71.8             | 58.4 |
| 26 ธ.ค. 66 | 13.35 น.    | 58.0             | 65.3             | 56.8 | 26 ธ.ค. 66 | 15.35 น.    | 59.1             | 71.1             | 56.9 | 26 ธ.ค. 66 | 17.35 น.    | 63.3             | 77.8             | 58.9 |
| 26 ธ.ค. 66 | 13.40 น.    | 61.9             | 75.4             | 58.8 | 26 ธ.ค. 66 | 15.40 น.    | 58.8             | 64.6             | 57.6 | 26 ธ.ค. 66 | 17.40 น.    | 59.4             | 66.0             | 58.2 |
| 26 ธ.ค. 66 | 13.45 น.    | 60.5             | 68.6             | 57.0 | 26 ธ.ค. 66 | 15.45 น.    | 59.9             | 68.5             | 58.3 | 26 ธ.ค. 66 | 17.45 น.    | 60.6             | 72.5             | 58.5 |
| 26 ธ.ค. 66 | 13.50 น.    | 56.9             | 61.3             | 56.3 | 26 ธ.ค. 66 | 15.50 น.    | 62.8             | 69.1             | 60.7 | 26 ธ.ค. 66 | 17.50 น.    | 62.0             | 74.8             | 59.1 |
| 26 ธ.ค. 66 | 13.55 น.    | 60.3             | 76.7             | 56.9 | 26 ธ.ค. 66 | 15.55 น.    | 64.2             | 72.2             | 63.2 | 26 ธ.ค. 66 | 17.55 น.    | 61.0             | 74.0             | 58.7 |
| 26 ธ.ค. 66 | 14.00 น.    | 57.3             | 67.6             | 56.4 | 26 ธ.ค. 66 | 16.00 น.    | 63.3             | 69.8             | 62.3 | 26 ธ.ค. 66 | 18.00 น.    | 60.9             | 71.5             | 58.2 |
| 26 ธ.ค. 66 | 14.05 น.    | 58.0             | 65.4             | 56.4 | 26 ธ.ค. 66 | 16.05 น.    | 65.7             | 78.6             | 62.3 | 26 ธ.ค. 66 | 18.05 น.    | 60.3             | 72.6             | 58.4 |
| 26 ธ.ค. 66 | 14.10 น.    | 57.3             | 66.2             | 56.3 | 26 ธ.ค. 66 | 16.10 น.    | 60.6             | 69.5             | 58.1 | 26 ธ.ค. 66 | 18.10 น.    | 64.2             | 90.8             | 58.9 |
| 26 ธ.ค. 66 | 14.15 น.    | 58.7             | 73.6             | 56.8 | 26 ธ.ค. 66 | 16.15 น.    | 62.1             | 78.5             | 59.2 | 26 ธ.ค. 66 | 18.15 น.    | 60.0             | 66.6             | 58.0 |
| 26 ธ.ค. 66 | 14.20 น.    | 57.4             | 63.5             | 56.7 | 26 ธ.ค. 66 | 16.20 น.    | 62.6             | 82.1             | 58.7 | 26 ธ.ค. 66 | 18.20 น.    | 59.2             | 68.1             | 57.1 |
| 26 ธ.ค. 66 | 14.25 น.    | 60.5             | 77.7             | 57.4 | 26 ธ.ค. 66 | 16.25 น.    | 59.8             | 68.4             | 57.5 | 26 ธ.ค. 66 | 18.25 น.    | 58.3             | 67.4             | 56.8 |
| 26 ธ.ค. 66 | 14.30 น.    | 58.2             | 66.1             | 57.2 | 26 ธ.ค. 66 | 16.30 น.    | 57.9             | 63.4             | 56.8 | 26 ธ.ค. 66 | 18.30 น.    | 61.3             | 78.5             | 57.0 |
| 26 ธ.ค. 66 | 14.35 น.    | 59.1             | 70.2             | 57.2 | 26 ธ.ค. 66 | 16.35 น.    | 58.7             | 62.4             | 57.8 | 26 ธ.ค. 66 | 18.35 น.    | 63.1             | 72.1             | 62.0 |
| 26 ธ.ค. 66 | 14.40 น.    | 57.6             | 61.9             | 56.8 | 26 ธ.ค. 66 | 16.40 น.    | 66.0             | 92.6             | 57.7 | 26 ธ.ค. 66 | 18.40 น.    | 64.2             | 70.4             | 62.9 |
| 26 ธ.ค. 66 | 14.45 น.    | 57.7             | 65.7             | 56.6 | 26 ธ.ค. 66 | 16.45 น.    | 58.6             | 63.8             | 57.7 | 26 ธ.ค. 66 | 18.45 น.    | 63.2             | 69.1             | 62.4 |
| 26 ธ.ค. 66 | 14.50 น.    | 58.5             | 69.1             | 57.2 | 26 ธ.ค. 66 | 16.50 น.    | 61.2             | 74.7             | 57.7 | 26 ธ.ค. 66 | 18.50 น.    | 62.5             | 69.9             | 61.8 |
| 26 ธ.ค. 66 | 14.55 น.    | 65.3             | 82.5             | 57.5 | 26 ธ.ค. 66 | 16.55 น.    | 59.4             | 67.6             | 58.1 | 26 ธ.ค. 66 | 18.55 น.    | 62.8             | 69.5             | 61.5 |

ชื่อผู้ตรวจวัด/วิเคราะห์: บริษัท เฮลท์ แอนด์ เอ็นโวลด์ จำกัด

(นายประสิทธิ์ เจริญผล)  
ผู้ตรวจวัดทั่วไป

(นายรุ่ง กุศลชัย)  
กรรมการผู้จัดการ

ชื่อผู้ตรวจประเมิน/ควบคุม: นายรุ่ง กุศลชัย

ตำแหน่งพิกัดสถานีตรวจวัด: บ้านที่วัดโรงงานแยกที่สี่ตึกเหนือโรงงานไฟฟ้า ตำแหน่งพิกัด UTM ของสถานีตรวจวัด : 47P 616181E 1745195N

| วันที่ตรวจ | เวลาตรวจวัด | L <sub>Aeq</sub> | L <sub>max</sub> | L90  | วันที่ตรวจ | เวลาตรวจวัด | L <sub>Aeq</sub> | L <sub>max</sub> | L90  | วันที่ตรวจ | เวลาตรวจวัด | L <sub>Aeq</sub> | L <sub>max</sub> | L90  |
|------------|-------------|------------------|------------------|------|------------|-------------|------------------|------------------|------|------------|-------------|------------------|------------------|------|
| 26 ธ.ค. 66 | 19.00 น.    | 63.6             | 71.1             | 62.1 | 26 ธ.ค. 66 | 21.00 น.    | 65.1             | 77.3             | 62.2 | 26 ธ.ค. 66 | 23.00 น.    | 65.8             | 79.7             | 62.3 |
| 26 ธ.ค. 66 | 19.05 น.    | 65.0             | 78.5             | 61.4 | 26 ธ.ค. 66 | 21.05 น.    | 63.7             | 76.0             | 61.6 | 26 ธ.ค. 66 | 23.05 น.    | 68.0             | 84.3             | 64.0 |
| 26 ธ.ค. 66 | 19.10 น.    | 62.5             | 75.4             | 60.8 | 26 ธ.ค. 66 | 21.10 น.    | 63.6             | 71.1             | 61.9 | 26 ธ.ค. 66 | 23.10 น.    | 67.8             | 88.7             | 63.1 |
| 26 ธ.ค. 66 | 19.15 น.    | 62.0             | 69.0             | 61.2 | 26 ธ.ค. 66 | 21.15 น.    | 67.2             | 90.5             | 62.0 | 26 ธ.ค. 66 | 23.15 น.    | 67.6             | 84.8             | 63.6 |
| 26 ธ.ค. 66 | 19.20 น.    | 61.6             | 69.2             | 60.9 | 26 ธ.ค. 66 | 21.20 น.    | 62.7             | 67.8             | 61.8 | 26 ธ.ค. 66 | 23.20 น.    | 66.3             | 85.4             | 63.7 |
| 26 ธ.ค. 66 | 19.25 น.    | 62.5             | 75.6             | 61.6 | 26 ธ.ค. 66 | 21.25 น.    | 62.6             | 69.7             | 61.6 | 26 ธ.ค. 66 | 23.25 น.    | 66.1             | 89.0             | 62.9 |
| 26 ธ.ค. 66 | 19.30 น.    | 62.6             | 69.6             | 61.8 | 26 ธ.ค. 66 | 21.30 น.    | 64.3             | 76.7             | 61.7 | 26 ธ.ค. 66 | 23.30 น.    | 65.6             | 88.6             | 62.9 |
| 26 ธ.ค. 66 | 19.35 น.    | 62.5             | 66.4             | 61.9 | 26 ธ.ค. 66 | 21.35 น.    | 64.1             | 84.6             | 62.0 | 26 ธ.ค. 66 | 23.35 น.    | 68.9             | 92.1             | 63.7 |
| 26 ธ.ค. 66 | 19.40 น.    | 62.3             | 73.9             | 61.7 | 26 ธ.ค. 66 | 21.40 น.    | 62.9             | 75.3             | 61.5 | 26 ธ.ค. 66 | 23.40 น.    | 68.7             | 90.2             | 63.6 |
| 26 ธ.ค. 66 | 19.45 น.    | 63.3             | 69.8             | 62.0 | 26 ธ.ค. 66 | 21.45 น.    | 65.8             | 75.2             | 61.4 | 26 ธ.ค. 66 | 23.45 น.    | 67.9             | 89.6             | 62.9 |
| 26 ธ.ค. 66 | 19.50 น.    | 66.4             | 75.3             | 64.0 | 26 ธ.ค. 66 | 21.50 น.    | 66.1             | 74.4             | 62.2 | 26 ธ.ค. 66 | 23.50 น.    | 67.6             | 84.5             | 63.4 |
| 26 ธ.ค. 66 | 19.55 น.    | 65.0             | 75.1             | 63.2 | 26 ธ.ค. 66 | 21.55 น.    | 67.3             | 74.6             | 61.9 | 26 ธ.ค. 66 | 23.55 น.    | 67.7             | 83.8             | 63.7 |
| 26 ธ.ค. 66 | 20.00 น.    | 65.7             | 81.3             | 61.8 | 26 ธ.ค. 66 | 22.00 น.    | 65.1             | 73.0             | 61.5 | 27 ธ.ค. 66 | 00.00 น.    | 66.3             | 76.4             | 63.0 |
| 26 ธ.ค. 66 | 20.05 น.    | 62.2             | 67.4             | 61.4 | 26 ธ.ค. 66 | 22.05 น.    | 67.1             | 74.1             | 61.2 | 27 ธ.ค. 66 | 00.05 น.    | 66.6             | 76.3             | 62.7 |
| 26 ธ.ค. 66 | 20.10 น.    | 62.0             | 67.0             | 61.3 | 26 ธ.ค. 66 | 22.10 น.    | 64.1             | 73.2             | 61.3 | 27 ธ.ค. 66 | 00.10 น.    | 64.6             | 79.7             | 62.2 |
| 26 ธ.ค. 66 | 20.15 น.    | 61.9             | 70.1             | 61.3 | 26 ธ.ค. 66 | 22.15 น.    | 63.9             | 73.0             | 61.5 | 27 ธ.ค. 66 | 00.15 น.    | 63.9             | 75.2             | 62.0 |
| 26 ธ.ค. 66 | 20.20 น.    | 62.4             | 70.4             | 61.3 | 26 ธ.ค. 66 | 22.20 น.    | 62.2             | 70.6             | 61.4 | 27 ธ.ค. 66 | 00.20 น.    | 63.5             | 74.9             | 62.4 |
| 26 ธ.ค. 66 | 20.25 น.    | 62.2             | 74.1             | 61.3 | 26 ธ.ค. 66 | 22.25 น.    | 62.9             | 73.2             | 61.3 | 27 ธ.ค. 66 | 00.25 น.    | 66.8             | 82.8             | 63.9 |
| 26 ธ.ค. 66 | 20.30 น.    | 62.5             | 72.4             | 61.1 | 26 ธ.ค. 66 | 22.30 น.    | 65.3             | 74.3             | 61.0 | 27 ธ.ค. 66 | 00.30 น.    | 65.7             | 77.0             | 64.0 |
| 26 ธ.ค. 66 | 20.35 น.    | 62.6             | 72.0             | 61.1 | 26 ธ.ค. 66 | 22.35 น.    | 64.3             | 73.9             | 60.9 | 27 ธ.ค. 66 | 00.35 น.    | 65.9             | 74.8             | 63.7 |
| 26 ธ.ค. 66 | 20.40 น.    | 61.8             | 64.2             | 61.3 | 26 ธ.ค. 66 | 22.40 น.    | 64.4             | 73.6             | 62.3 | 27 ธ.ค. 66 | 00.40 น.    | 65.1             | 75.2             | 63.7 |
| 26 ธ.ค. 66 | 20.45 น.    | 64.7             | 73.5             | 61.5 | 26 ธ.ค. 66 | 22.45 น.    | 69.3             | 74.9             | 63.5 | 27 ธ.ค. 66 | 00.45 น.    | 65.4             | 74.3             | 63.0 |
| 26 ธ.ค. 66 | 20.50 น.    | 65.0             | 73.9             | 61.9 | 26 ธ.ค. 66 | 22.50 น.    | 70.4             | 77.4             | 64.0 | 27 ธ.ค. 66 | 00.50 น.    | 65.8             | 73.2             | 64.6 |
| 26 ธ.ค. 66 | 20.55 น.    | 63.7             | 71.7             | 61.4 | 26 ธ.ค. 66 | 22.55 น.    | 69.6             | 75.4             | 64.0 | 27 ธ.ค. 66 | 00.55 น.    | 67.6             | 73.0             | 66.0 |

ชื่อผู้ตรวจวัด/วิเคราะห์: บริษัท แอร์ เฮลท์ เทคโนโลยี จำกัด (มหาชน) ตำแหน่ง: ผู้จัดการฝ่ายเทคนิค และ นายแพทย์ สาธิต ทรัพย์ และ นายแพทย์ สาธิต ทรัพย์ ตำแหน่ง: นายแพทย์ สาธิต ทรัพย์

(นายประสิทธิ์ เอี่ยมเทศ)  
ผู้จัดการทั่วไป

(นายรุ่ง กุศลชัย)  
กรรมการผู้จัดการ



ตำแหน่งพิกัดสถานีตรวจวัด: บ้านที่วัดโรงงานแยกที่สี่ตึกเหนือโรงงานไฟฟ้า ตำแหน่งพิกัด UTM ของสถานีตรวจวัด : 47P 616181E 1745195N

| วันที่ตรวจ | เวลาตรวจวัด | L <sub>Aeq</sub> | L <sub>max</sub> | L90  | วันที่ตรวจ | เวลาตรวจวัด | L <sub>Aeq</sub> | L <sub>max</sub> | L90  | วันที่ตรวจ | เวลาตรวจวัด | L <sub>Aeq</sub> | L <sub>max</sub> | L90  |
|------------|-------------|------------------|------------------|------|------------|-------------|------------------|------------------|------|------------|-------------|------------------|------------------|------|
| 27 ธ.ค. 66 | 01.00 น.    | 68.8             | 90.5             | 63.2 | 27 ธ.ค. 66 | 03.00 น.    | 69.6             | 83.1             | 67.7 | 27 ธ.ค. 66 | 05.00 น.    | 68.2             | 72.4             | 66.8 |
| 27 ธ.ค. 66 | 01.05 น.    | 64.6             | 71.7             | 63.0 | 27 ธ.ค. 66 | 03.05 น.    | 68.8             | 74.0             | 66.4 | 27 ธ.ค. 66 | 05.05 น.    | 66.9             | 72.6             | 64.3 |
| 27 ธ.ค. 66 | 01.10 น.    | 70.6             | 91.1             | 62.7 | 27 ธ.ค. 66 | 03.10 น.    | 66.0             | 69.9             | 65.4 | 27 ธ.ค. 66 | 05.10 น.    | 65.4             | 72.1             | 62.3 |
| 27 ธ.ค. 66 | 01.15 น.    | 68.0             | 89.3             | 62.5 | 27 ธ.ค. 66 | 03.15 น.    | 66.2             | 72.7             | 65.2 | 27 ธ.ค. 66 | 05.15 น.    | 65.1             | 70.4             | 62.5 |
| 27 ธ.ค. 66 | 01.20 น.    | 69.3             | 74.8             | 65.9 | 27 ธ.ค. 66 | 03.20 น.    | 66.4             | 71.0             | 65.7 | 27 ธ.ค. 66 | 05.20 น.    | 66.0             | 70.4             | 62.2 |
| 27 ธ.ค. 66 | 01.25 น.    | 69.9             | 74.8             | 68.6 | 27 ธ.ค. 66 | 03.25 น.    | 65.3             | 71.8             | 64.2 | 27 ธ.ค. 66 | 05.25 น.    | 67.0             | 72.3             | 64.6 |
| 27 ธ.ค. 66 | 01.30 น.    | 66.7             | 72.9             | 64.3 | 27 ธ.ค. 66 | 03.30 น.    | 66.0             | 70.3             | 65.0 | 27 ธ.ค. 66 | 05.30 น.    | 68.1             | 76.8             | 64.3 |
| 27 ธ.ค. 66 | 01.35 น.    | 66.1             | 72.9             | 64.6 | 27 ธ.ค. 66 | 03.35 น.    | 69.1             | 87.6             | 66.4 | 27 ธ.ค. 66 | 05.35 น.    | 68.5             | 75.7             | 65.1 |
| 27 ธ.ค. 66 | 01.40 น.    | 65.4             | 76.8             | 63.1 | 27 ธ.ค. 66 | 03.40 น.    | 66.3             | 72.4             | 65.8 | 27 ธ.ค. 66 | 05.40 น.    | 69.8             | 73.6             | 68.1 |
| 27 ธ.ค. 66 | 01.45 น.    | 63.9             | 69.0             | 63.1 | 27 ธ.ค. 66 | 03.45 น.    | 65.7             | 72.4             | 64.8 | 27 ธ.ค. 66 | 05.45 น.    | 69.9             | 74.1             | 67.1 |
| 27 ธ.ค. 66 | 01.50 น.    | 64.4             | 72.1             | 62.9 | 27 ธ.ค. 66 | 03.50 น.    | 65.8             | 73.7             | 64.5 | 27 ธ.ค. 66 | 05.50 น.    | 68.0             | 73.7             | 59.7 |
| 27 ธ.ค. 66 | 01.55 น.    | 63.6             | 67.7             | 62.7 | 27 ธ.ค. 66 | 03.55 น.    | 66.2             | 72.4             | 64.9 | 27 ธ.ค. 66 | 05.55 น.    | 66.9             | 76.5             | 60.0 |
| 27 ธ.ค. 66 | 02.00 น.    | 64.0             | 67.3             | 63.2 | 27 ธ.ค. 66 | 04.00 น.    | 67.5             | 71.5             | 66.0 | 27 ธ.ค. 66 | 06.00 น.    | 67.0             | 72.0             | 61.5 |
| 27 ธ.ค. 66 | 02.05 น.    | 64.3             | 69.2             | 63.1 | 27 ธ.ค. 66 | 04.05 น.    | 67.1             | 73.7             | 66.0 | 27 ธ.ค. 66 | 06.05 น.    | 65.8             | 72.3             | 61.3 |
| 27 ธ.ค. 66 | 02.10 น.    | 64.1             | 69.8             | 62.9 | 27 ธ.ค. 66 | 04.10 น.    | 69.0             | 76.9             | 68.0 | 27 ธ.ค. 66 | 06.10 น.    | 63.4             | 71.9             | 59.8 |
| 27 ธ.ค. 66 | 02.15 น.    | 60.6             | 69.5             | 62.8 | 27 ธ.ค. 66 | 04.15 น.    | 68.0             | 73.8             | 67.1 | 27 ธ.ค. 66 | 06.15 น.    | 63.6             | 74.7             | 60.1 |
| 27 ธ.ค. 66 | 02.20 น.    | 65.9             | 74.7             | 63.8 | 27 ธ.ค. 66 | 04.20 น.    | 66.9             | 73.1             | 65.8 | 27 ธ.ค. 66 | 06.20 น.    | 65.9             | 75.9             | 60.5 |
| 27 ธ.ค. 66 | 02.25 น.    | 63.5             | 66.8             | 62.6 | 27 ธ.ค. 66 | 04.25 น.    | 65.5             | 77.0             | 64.3 | 27 ธ.ค. 66 | 06.25 น.    | 62.7             | 69.6             | 59.8 |
| 27 ธ.ค. 66 | 02.30 น.    | 65.2             | 74.0             | 63.3 | 27 ธ.ค. 66 | 04.30 น.    | 64.5             | 77.7             | 63.7 | 27 ธ.ค. 66 | 06.30 น.    | 63.1             | 88.8             | 59.0 |
| 27 ธ.ค. 66 | 02.35 น.    | 65.7             | 74.0             | 63.9 | 27 ธ.ค. 66 | 04.35 น.    | 65.6             | 78.4             | 62.8 | 27 ธ.ค. 66 | 06.35 น.    | 62.1             | 74.1             | 59.1 |
| 27 ธ.ค. 66 | 02.40 น.    | 65.8             | 79.5             | 64.3 | 27 ธ.ค. 66 | 04.40 น.    | 65.0             | 70.8             | 63.0 | 27 ธ.ค. 66 | 06.40 น.    | 62.3             | 73.8             | 58.6 |
| 27 ธ.ค. 66 | 02.45 น.    | 66.7             | 80.7             | 63.0 | 27 ธ.ค. 66 | 04.45 น.    | 67.0             | 72.3             | 65.3 | 27 ธ.ค. 66 | 06.45 น.    | 65.9             | 79.9             | 60.2 |
| 27 ธ.ค. 66 | 02.50 น.    | 65.2             | 70.6             | 63.1 | 27 ธ.ค. 66 | 04.50 น.    | 69.6             | 83.1             | 67.7 | 27 ธ.ค. 66 | 06.50 น.    | 65.0             | 74.6             | 60.4 |
| 27 ธ.ค. 66 | 02.55 น.    | 65.9             | 69.8             | 64.8 | 27 ธ.ค. 66 | 04.55 น.    | 68.8             | 74.0             | 66.4 | 27 ธ.ค. 66 | 06.55 น.    | 64.4             | 91.5             | 59.2 |

ผู้ตรวจวัด: วิศวกร, บริษัท เอส แอนด์ เทคโนโลยี จำกัด ตำแหน่ง: วิศวกร และ นายสมชาย วัฒนพงษ์ ตำแหน่ง: วิศวกร

(นายประสิทธิ์ เอี่ยมเทศ)  
ผู้จัดการทั่วไป

(นายรุ่ง กุศลวิทย์)  
กรรมการผู้จัดการ





ตำแหน่งที่เกิดเสียงรบกวน: บ้านที่ติดโรงงานมากที่สุดคือเหนือโรงงานไฟฟ้า ตำแหน่งที่เกิด UTM ของสถานีตรวจวัด : 47P 616181E 1745195N

| วันที่ตรวจ | เวลาตรวจวัด | L <sub>Aeq</sub> | L <sub>max</sub> | L90  | วันที่ตรวจ | เวลาตรวจวัด | L <sub>Aeq</sub> | L <sub>max</sub> | L90  | วันที่ตรวจ | เวลาตรวจวัด | L <sub>Aeq</sub> | L <sub>max</sub> | L90  |
|------------|-------------|------------------|------------------|------|------------|-------------|------------------|------------------|------|------------|-------------|------------------|------------------|------|
| 27 ธ.ค. 66 | 13.00 น.    | 62.8             | 84.9             | 59.8 | 27 ธ.ค. 66 | 15.00 น.    | 63.8             | 84.5             | 60.0 | 27 ธ.ค. 66 | 17.00 น.    | 63.4             | 84.6             | 61.0 |
| 27 ธ.ค. 66 | 13.05 น.    | 65.3             | 83.9             | 59.5 | 27 ธ.ค. 66 | 15.05 น.    | 66.0             | 87.6             | 62.3 | 27 ธ.ค. 66 | 17.05 น.    | 63.3             | 86.0             | 60.4 |
| 27 ธ.ค. 66 | 13.10 น.    | 64.1             | 82.6             | 59.8 | 27 ธ.ค. 66 | 15.10 น.    | 67.0             | 94.7             | 62.7 | 27 ธ.ค. 66 | 17.10 น.    | 62.0             | 83.4             | 60.0 |
| 27 ธ.ค. 66 | 13.15 น.    | 64.0             | 79.1             | 59.1 | 27 ธ.ค. 66 | 15.15 น.    | 64.7             | 83.6             | 61.6 | 27 ธ.ค. 66 | 17.15 น.    | 63.1             | 82.3             | 60.0 |
| 27 ธ.ค. 66 | 13.20 น.    | 64.9             | 84.3             | 59.1 | 27 ธ.ค. 66 | 15.20 น.    | 62.5             | 81.0             | 61.4 | 27 ธ.ค. 66 | 17.20 น.    | 64.6             | 84.6             | 60.4 |
| 27 ธ.ค. 66 | 13.25 น.    | 63.0             | 81.8             | 58.7 | 27 ธ.ค. 66 | 15.25 น.    | 65.4             | 81.2             | 60.2 | 27 ธ.ค. 66 | 17.25 น.    | 65.0             | 86.7             | 62.3 |
| 27 ธ.ค. 66 | 13.30 น.    | 63.1             | 79.3             | 59.0 | 27 ธ.ค. 66 | 15.30 น.    | 64.7             | 81.6             | 60.3 | 27 ธ.ค. 66 | 17.30 น.    | 66.0             | 90.1             | 62.5 |
| 27 ธ.ค. 66 | 13.35 น.    | 63.9             | 83.6             | 60.1 | 27 ธ.ค. 66 | 15.35 น.    | 62.4             | 83.4             | 58.4 | 27 ธ.ค. 66 | 17.35 น.    | 62.5             | 81.6             | 60.5 |
| 27 ธ.ค. 66 | 13.40 น.    | 63.5             | 82.0             | 59.4 | 27 ธ.ค. 66 | 15.40 น.    | 61.9             | 84.7             | 59.3 | 27 ธ.ค. 66 | 17.40 น.    | 64.2             | 82.0             | 60.8 |
| 27 ธ.ค. 66 | 13.45 น.    | 66.0             | 86.1             | 63.3 | 27 ธ.ค. 66 | 15.45 น.    | 62.9             | 77.4             | 59.6 | 27 ธ.ค. 66 | 17.45 น.    | 64.3             | 82.3             | 61.3 |
| 27 ธ.ค. 66 | 13.50 น.    | 64.0             | 83.3             | 61.8 | 27 ธ.ค. 66 | 15.50 น.    | 65.3             | 80.2             | 61.1 | 27 ธ.ค. 66 | 17.50 น.    | 67.0             | 88.6             | 62.0 |
| 27 ธ.ค. 66 | 13.55 น.    | 63.9             | 84.8             | 60.1 | 27 ธ.ค. 66 | 15.55 น.    | 66.0             | 86.9             | 61.4 | 27 ธ.ค. 66 | 17.55 น.    | 64.0             | 83.0             | 61.6 |
| 27 ธ.ค. 66 | 14.00 น.    | 64.0             | 87.0             | 62.4 | 27 ธ.ค. 66 | 16.00 น.    | 63.6             | 81.9             | 60.8 | 27 ธ.ค. 66 | 18.00 น.    | 66.2             | 96.0             | 61.5 |
| 27 ธ.ค. 66 | 14.05 น.    | 62.4             | 79.3             | 58.6 | 27 ธ.ค. 66 | 16.05 น.    | 65.3             | 84.9             | 62.4 | 27 ธ.ค. 66 | 18.05 น.    | 64.4             | 88.5             | 62.0 |
| 27 ธ.ค. 66 | 14.10 น.    | 62.9             | 77.4             | 59.0 | 27 ธ.ค. 66 | 16.10 น.    | 66.1             | 87.6             | 63.1 | 27 ธ.ค. 66 | 18.10 น.    | 65.1             | 91.1             | 62.4 |
| 27 ธ.ค. 66 | 14.15 น.    | 60.1             | 78.5             | 61.2 | 27 ธ.ค. 66 | 16.15 น.    | 63.6             | 83.6             | 59.8 | 27 ธ.ค. 66 | 18.15 น.    | 63.3             | 82.8             | 61.4 |
| 27 ธ.ค. 66 | 14.20 น.    | 64.7             | 82.9             | 59.9 | 27 ธ.ค. 66 | 16.20 น.    | 66.2             | 90.7             | 63.1 | 27 ธ.ค. 66 | 18.20 น.    | 66.3             | 85.0             | 63.7 |
| 27 ธ.ค. 66 | 14.25 น.    | 61.7             | 73.7             | 59.1 | 27 ธ.ค. 66 | 16.25 น.    | 65.6             | 91.5             | 62.2 | 27 ธ.ค. 66 | 18.25 น.    | 62.6             | 82.6             | 61.2 |
| 27 ธ.ค. 66 | 14.30 น.    | 61.7             | 78.6             | 59.5 | 27 ธ.ค. 66 | 16.30 น.    | 64.6             | 84.5             | 62.7 | 27 ธ.ค. 66 | 18.30 น.    | 64.0             | 85.1             | 61.4 |
| 27 ธ.ค. 66 | 14.35 น.    | 61.7             | 74.8             | 59.3 | 27 ธ.ค. 66 | 16.35 น.    | 63.5             | 84.9             | 59.2 | 27 ธ.ค. 66 | 18.35 น.    | 65.2             | 83.7             | 62.8 |
| 27 ธ.ค. 66 | 14.40 น.    | 64.0             | 77.2             | 59.4 | 27 ธ.ค. 66 | 16.40 น.    | 65.7             | 89.1             | 62.3 | 27 ธ.ค. 66 | 18.40 น.    | 64.1             | 84.1             | 62.0 |
| 27 ธ.ค. 66 | 14.45 น.    | 62.3             | 83.6             | 58.9 | 27 ธ.ค. 66 | 16.45 น.    | 68.0             | 92.6             | 64.9 | 27 ธ.ค. 66 | 18.45 น.    | 63.8             | 83.6             | 61.4 |
| 27 ธ.ค. 66 | 14.50 น.    | 63.1             | 80.7             | 58.9 | 27 ธ.ค. 66 | 16.50 น.    | 66.3             | 84.6             | 62.8 | 27 ธ.ค. 66 | 18.50 น.    | 62.7             | 82.7             | 61.7 |
| 27 ธ.ค. 66 | 14.55 น.    | 65.0             | 85.3             | 59.0 | 27 ธ.ค. 66 | 16.55 น.    | 65.8             | 91.3             | 61.7 | 27 ธ.ค. 66 | 18.55 น.    | 66.1             | 82.7             | 62.0 |

ผู้ตรวจวัด: วิศวกร, บริษัท เอส. แอนด์ เอ็ม.ไทย จำกัด      ผู้ปฏิบัติงาน: วิศวกร, บริษัท เอส. แอนด์ เอ็ม.ไทย จำกัด      ชื่อผู้ตรวจวัด/ควบคุม: นายรุ่งฤทธิ์ภูมิ

(นายประสิทธิ์ เอี่ยมเทศ)  
ผู้จัดการทั่วไป

(นายรุ่งฤทธิ์ภูมิ)  
กรรมการผู้จัดการ

ตำแหน่งพิกัดสถานีตรวจวัด: บ้านที่วัดโรงงานแยกที่สี่ตึกเหนือโรงงานไฟฟ้า ตำแหน่งพิกัด UTM ของสถานีตรวจวัด : 47P 616181E 1745195N

| วันที่ตรวจ | เวลาตรวจวัด | L <sub>Aeq</sub> | L <sub>max</sub> | L90  | วันที่ตรวจ | เวลาตรวจวัด | L <sub>Aeq</sub> | L <sub>max</sub> | L90  | วันที่ตรวจ | เวลาตรวจวัด | L <sub>Aeq</sub> | L <sub>max</sub> | L90  |
|------------|-------------|------------------|------------------|------|------------|-------------|------------------|------------------|------|------------|-------------|------------------|------------------|------|
| 27 ธ.ค. 66 | 19.00 น.    | 62.5             | 74.6             | 60.1 | 27 ธ.ค. 66 | 21.00 น.    | 64.4             | 82.5             | 60.4 | 27 ธ.ค. 66 | 23.00 น.    | 64.9             | 83.4             | 61.0 |
| 27 ธ.ค. 66 | 19.05 น.    | 63.1             | 78.9             | 60.2 | 27 ธ.ค. 66 | 21.05 น.    | 64.7             | 84.1             | 60.7 | 27 ธ.ค. 66 | 23.05 น.    | 66.1             | 87.3             | 62.7 |
| 27 ธ.ค. 66 | 19.10 น.    | 63.7             | 78.3             | 61.1 | 27 ธ.ค. 66 | 21.10 น.    | 63.0             | 79.3             | 60.2 | 27 ธ.ค. 66 | 23.10 น.    | 62.9             | 75.3             | 60.8 |
| 27 ธ.ค. 66 | 19.15 น.    | 66.0             | 93.8             | 62.3 | 27 ธ.ค. 66 | 21.15 น.    | 65.0             | 79.0             | 61.6 | 27 ธ.ค. 66 | 23.15 น.    | 62.8             | 78.2             | 60.9 |
| 27 ธ.ค. 66 | 19.20 น.    | 65.9             | 87.7             | 62.0 | 27 ธ.ค. 66 | 21.20 น.    | 62.7             | 78.6             | 60.4 | 27 ธ.ค. 66 | 23.20 น.    | 63.4             | 79.5             | 61.4 |
| 27 ธ.ค. 66 | 19.25 น.    | 63.4             | 84.1             | 61.0 | 27 ธ.ค. 66 | 21.25 น.    | 62.0             | 81.6             | 59.8 | 27 ธ.ค. 66 | 23.25 น.    | 65.3             | 84.1             | 61.7 |
| 27 ธ.ค. 66 | 19.30 น.    | 62.9             | 80.6             | 60.4 | 27 ธ.ค. 66 | 21.30 น.    | 66.0             | 87.3             | 64.2 | 27 ธ.ค. 66 | 23.30 น.    | 62.5             | 80.6             | 61.1 |
| 27 ธ.ค. 66 | 19.35 น.    | 65.1             | 83.6             | 62.9 | 27 ธ.ค. 66 | 21.35 น.    | 64.7             | 85.7             | 61.0 | 27 ธ.ค. 66 | 23.35 น.    | 62.4             | 78.3             | 61.2 |
| 27 ธ.ค. 66 | 19.40 น.    | 68.0             | 93.1             | 62.8 | 27 ธ.ค. 66 | 21.40 น.    | 64.0             | 80.3             | 60.7 | 27 ธ.ค. 66 | 23.40 น.    | 62.9             | 79.8             | 61.4 |
| 27 ธ.ค. 66 | 19.45 น.    | 62.8             | 84.3             | 57.6 | 27 ธ.ค. 66 | 21.45 น.    | 64.4             | 79.5             | 60.8 | 27 ธ.ค. 66 | 23.45 น.    | 67.0             | 85.7             | 63.9 |
| 27 ธ.ค. 66 | 19.50 น.    | 63.1             | 84.0             | 57.7 | 27 ธ.ค. 66 | 21.50 น.    | 66.7             | 84.8             | 64.9 | 27 ธ.ค. 66 | 23.50 น.    | 62.8             | 76.4             | 59.3 |
| 27 ธ.ค. 66 | 19.55 น.    | 64.8             | 85.1             | 60.4 | 27 ธ.ค. 66 | 21.55 น.    | 62.0             | 76.4             | 59.8 | 27 ธ.ค. 66 | 23.55 น.    | 62.0             | 77.0             | 59.2 |
| 27 ธ.ค. 66 | 20.00 น.    | 62.8             | 82.7             | 59.2 | 27 ธ.ค. 66 | 22.00 น.    | 63.1             | 81.7             | 59.5 | 28 ธ.ค. 66 | 00.00 น.    | 64.3             | 80.6             | 60.3 |
| 27 ธ.ค. 66 | 20.05 น.    | 62.5             | 83.8             | 58.6 | 27 ธ.ค. 66 | 22.05 น.    | 62.3             | 80.4             | 59.2 | 28 ธ.ค. 66 | 00.05 น.    | 65.8             | 82.6             | 61.0 |
| 27 ธ.ค. 66 | 20.10 น.    | 64.7             | 86.9             | 61.6 | 27 ธ.ค. 66 | 22.10 น.    | 62.5             | 82.5             | 59.4 | 28 ธ.ค. 66 | 00.10 น.    | 62.2             | 75.6             | 60.2 |
| 27 ธ.ค. 66 | 20.15 น.    | 60.3             | 87.7             | 60.6 | 27 ธ.ค. 66 | 22.15 น.    | 65.0             | 84.9             | 63.3 | 28 ธ.ค. 66 | 00.15 น.    | 63.5             | 79.1             | 60.4 |
| 27 ธ.ค. 66 | 20.20 น.    | 62.4             | 82.3             | 60.5 | 27 ธ.ค. 66 | 22.20 น.    | 64.3             | 83.2             | 59.3 | 28 ธ.ค. 66 | 00.20 น.    | 64.0             | 84.2             | 60.4 |
| 27 ธ.ค. 66 | 20.25 น.    | 62.4             | 77.1             | 60.1 | 27 ธ.ค. 66 | 22.25 น.    | 63.0             | 75.6             | 59.9 | 28 ธ.ค. 66 | 00.25 น.    | 63.5             | 82.7             | 60.5 |
| 27 ธ.ค. 66 | 20.30 น.    | 67.3             | 92.6             | 64.0 | 27 ธ.ค. 66 | 22.30 น.    | 62.7             | 76.0             | 59.7 | 28 ธ.ค. 66 | 00.30 น.    | 63.7             | 82.6             | 59.8 |
| 27 ธ.ค. 66 | 20.35 น.    | 65.0             | 83.6             | 62.6 | 27 ธ.ค. 66 | 22.35 น.    | 62.9             | 74.4             | 60.2 | 28 ธ.ค. 66 | 00.35 น.    | 65.8             | 79.4             | 59.4 |
| 27 ธ.ค. 66 | 20.40 น.    | 63.5             | 79.3             | 61.3 | 27 ธ.ค. 66 | 22.40 น.    | 62.3             | 81.4             | 60.4 | 28 ธ.ค. 66 | 00.40 น.    | 62.6             | 79.4             | 58.8 |
| 27 ธ.ค. 66 | 20.45 น.    | 64.8             | 81.2             | 61.4 | 27 ธ.ค. 66 | 22.45 น.    | 67.0             | 88.4             | 63.7 | 28 ธ.ค. 66 | 00.45 น.    | 62.5             | 81.7             | 58.7 |
| 27 ธ.ค. 66 | 20.50 น.    | 65.1             | 83.6             | 61.7 | 27 ธ.ค. 66 | 22.50 น.    | 64.6             | 81.6             | 59.7 | 28 ธ.ค. 66 | 00.50 น.    | 66.9             | 86.1             | 63.0 |
| 27 ธ.ค. 66 | 20.55 น.    | 64.0             | 83.4             | 61.4 | 27 ธ.ค. 66 | 22.55 น.    | 62.0             | 79.2             | 60.6 | 28 ธ.ค. 66 | 00.55 น.    | 62.5             | 78.5             | 59.3 |

ชื่อผู้ตรวจวัด/วิเคราะห์, บริษัท แอร์ เฮลท์ เทคโนโลยี จำกัด ชื่อผู้ตรวจวัด/วิเคราะห์, นายวราวุธ สายมั่งทรง และ นายภาณุกร วัฒนทอง ชื่อผู้ตรวจวัด/วิเคราะห์, นายรุ่งฤทธิ์ ฤทธิญาณ

(นายประสาธน์ เขียวเพ็ญ)  
ผู้ดำเนินการทั่วไป

(นายรุ่งฤทธิ์ ฤทธิญาณ)  
กรรมการผู้จัดการ





ตำแหน่งพิกัดสถานีตรวจวัด: บ้านที่วัดโรงงานแยกที่สี่ตึกเหนือโรงงานไฟฟ้า ตำแหน่งพิกัด UTM ของสถานีตรวจวัด : 47P 616181E 1745195N

| วันที่ตรวจ | เวลาตรวจวัด | LAeq | Lmax | L90  | วันที่ตรวจ | เวลาตรวจวัด | LAeq | Lmax | L90  | วันที่ตรวจ | เวลาตรวจวัด | LAeq | Lmax | L90  |
|------------|-------------|------|------|------|------------|-------------|------|------|------|------------|-------------|------|------|------|
| 28 ธ.ค. 66 | 07.00 น.    | 63.7 | 80.0 | 61.5 | 28 ธ.ค. 66 | 09.00 น.    | 63.7 | 83.1 | 61.6 | 28 ธ.ค. 66 | 11.00 น.    | 61.7 | 78.0 | 58.3 |
| 28 ธ.ค. 66 | 07.05 น.    | 61.2 | 78.6 | 59.6 | 28 ธ.ค. 66 | 09.05 น.    | 63.9 | 83.9 | 61.7 | 28 ธ.ค. 66 | 11.05 น.    | 65.3 | 81.3 | 62.7 |
| 28 ธ.ค. 66 | 07.10 น.    | 60.8 | 77.0 | 58.7 | 28 ธ.ค. 66 | 09.10 น.    | 64.1 | 84.7 | 61.7 | 28 ธ.ค. 66 | 11.10 น.    | 65.0 | 84.3 | 61.3 |
| 28 ธ.ค. 66 | 07.15 น.    | 63.9 | 80.6 | 60.5 | 28 ธ.ค. 66 | 09.15 น.    | 64.9 | 83.0 | 61.8 | 28 ธ.ค. 66 | 11.15 น.    | 63.7 | 86.1 | 61.6 |
| 28 ธ.ค. 66 | 07.20 น.    | 64.6 | 82.6 | 61.5 | 28 ธ.ค. 66 | 09.20 น.    | 62.3 | 82.1 | 60.5 | 28 ธ.ค. 66 | 11.20 น.    | 64.0 | 89.1 | 61.3 |
| 28 ธ.ค. 66 | 07.25 น.    | 66.0 | 86.7 | 61.9 | 28 ธ.ค. 66 | 09.25 น.    | 63.9 | 83.5 | 60.9 | 28 ธ.ค. 66 | 11.25 น.    | 65.1 | 91.6 | 61.9 |
| 28 ธ.ค. 66 | 07.30 น.    | 63.7 | 78.3 | 60.2 | 28 ธ.ค. 66 | 09.30 น.    | 62.1 | 82.1 | 59.7 | 28 ธ.ค. 66 | 11.30 น.    | 65.6 | 90.6 | 60.9 |
| 28 ธ.ค. 66 | 07.35 น.    | 63.1 | 81.5 | 60.5 | 28 ธ.ค. 66 | 09.35 น.    | 63.8 | 81.7 | 59.8 | 28 ธ.ค. 66 | 11.35 น.    | 61.5 | 73.7 | 59.1 |
| 28 ธ.ค. 66 | 07.40 น.    | 63.4 | 80.5 | 60.3 | 28 ธ.ค. 66 | 09.40 น.    | 63.3 | 83.3 | 60.2 | 28 ธ.ค. 66 | 11.40 น.    | 64.5 | 77.3 | 59.8 |
| 28 ธ.ค. 66 | 07.45 น.    | 62.7 | 79.2 | 59.8 | 28 ธ.ค. 66 | 09.45 น.    | 66.0 | 86.5 | 61.4 | 28 ธ.ค. 66 | 11.45 น.    | 61.4 | 78.9 | 58.4 |
| 28 ธ.ค. 66 | 07.50 น.    | 62.3 | 78.0 | 60.5 | 28 ธ.ค. 66 | 09.50 น.    | 62.4 | 77.6 | 61.1 | 28 ธ.ค. 66 | 11.50 น.    | 63.8 | 78.6 | 59.3 |
| 28 ธ.ค. 66 | 07.55 น.    | 63.9 | 81.3 | 59.7 | 28 ธ.ค. 66 | 09.55 น.    | 65.0 | 88.1 | 62.3 | 28 ธ.ค. 66 | 11.55 น.    | 66.0 | 83.6 | 56.5 |
| 28 ธ.ค. 66 | 08.00 น.    | 65.2 | 81.1 | 61.8 | 28 ธ.ค. 66 | 10.00 น.    | 63.1 | 82.0 | 61.2 | 28 ธ.ค. 66 | 12.00 น.    | 64.2 | 76.3 | 62.7 |
| 28 ธ.ค. 66 | 08.05 น.    | 64.6 | 80.7 | 61.1 | 28 ธ.ค. 66 | 10.05 น.    | 63.9 | 82.6 | 61.5 | 28 ธ.ค. 66 | 12.05 น.    | 66.0 | 76.1 | 64.1 |
| 28 ธ.ค. 66 | 08.10 น.    | 64.8 | 82.5 | 61.6 | 28 ธ.ค. 66 | 10.10 น.    | 62.7 | 79.4 | 61.0 | 28 ธ.ค. 66 | 12.10 น.    | 64.2 | 77.2 | 61.8 |
| 28 ธ.ค. 66 | 08.15 น.    | 63.4 | 82.1 | 60.9 | 28 ธ.ค. 66 | 10.15 น.    | 62.5 | 80.1 | 59.5 | 28 ธ.ค. 66 | 12.15 น.    | 65.3 | 84.2 | 62.3 |
| 28 ธ.ค. 66 | 08.20 น.    | 64.5 | 83.4 | 60.6 | 28 ธ.ค. 66 | 10.20 น.    | 62.7 | 82.8 | 60.6 | 28 ธ.ค. 66 | 12.20 น.    | 64.0 | 81.0 | 62.1 |
| 28 ธ.ค. 66 | 08.25 น.    | 65.0 | 87.4 | 61.5 | 28 ธ.ค. 66 | 10.25 น.    | 63.6 | 80.8 | 61.6 | 28 ธ.ค. 66 | 12.25 น.    | 66.3 | 86.0 | 63.3 |
| 28 ธ.ค. 66 | 08.30 น.    | 64.0 | 77.6 | 61.4 | 28 ธ.ค. 66 | 10.30 น.    | 63.9 | 84.6 | 60.2 | 28 ธ.ค. 66 | 12.30 น.    | 64.8 | 77.9 | 62.6 |
| 28 ธ.ค. 66 | 08.35 น.    | 64.4 | 84.0 | 61.6 | 28 ธ.ค. 66 | 10.35 น.    | 64.0 | 83.4 | 61.5 | 28 ธ.ค. 66 | 12.35 น.    | 62.9 | 77.4 | 59.8 |
| 28 ธ.ค. 66 | 08.40 น.    | 65.0 | 84.1 | 62.1 | 28 ธ.ค. 66 | 10.40 น.    | 65.0 | 83.9 | 61.2 | 28 ธ.ค. 66 | 12.40 น.    | 63.2 | 79.3 | 59.7 |
| 28 ธ.ค. 66 | 08.45 น.    | 63.9 | 86.0 | 61.3 | 28 ธ.ค. 66 | 10.45 น.    | 65.3 | 81.9 | 61.4 | 28 ธ.ค. 66 | 12.45 น.    | 63.3 | 71.4 | 60.3 |
| 28 ธ.ค. 66 | 08.50 น.    | 63.3 | 81.4 | 61.2 | 28 ธ.ค. 66 | 10.50 น.    | 64.1 | 84.2 | 60.8 | 28 ธ.ค. 66 | 12.50 น.    | 62.9 | 77.9 | 59.6 |
| 28 ธ.ค. 66 | 08.55 น.    | 64.0 | 84.3 | 61.8 | 28 ธ.ค. 66 | 10.55 น.    | 62.3 | 85.6 | 61.0 | 28 ธ.ค. 66 | 12.55 น.    | 62.5 | 79.3 | 59.7 |

ผู้ตรวจวัด: วิศวกร, บริษัท เอส แอนด์ เอเชีย จำกัด      ผู้ปฏิบัติงาน: วิศวกร, บริษัท เอส แอนด์ เอเชีย จำกัด      ชื่อผู้ตรวจสอบ/ควบคุม: นายรุ่งฤทัย

(นายประสิทธิ์ เอี่ยมเทศ)  
ผู้จัดการทั่วไป

(นายรุ่งฤทัย)  
กรรมการผู้จัดการ



ผลการตรวจวัดระดับการรบกวน (Annoying Noise)

ระหว่างวันที่: 22-28 ธันวาคม 2566  
ตำแหน่งพักสถานีตรวจวัด: บ้านที่ติดโรงงานมากที่สุดทิศเหนือโรงงานไฟฟ้า  
ตำแหน่งพักวัด UTM: 47P 616181E 1745195N  
เครื่องมือตรวจวัด (Measuring Equipment): Sound Level Meter, Model: ST-11D, Serial No.: 820371  
วันที่ตรวจรับรอง (Certified Date): December 14, 2023  
รุ่นของอุปกรณ์สอบเทียบ (Calibrator Model และ Serial No.): Sound Calibrator, Quest Technologies,  
Model: QC-10, Serial No. QE3060101 (ID. NO:SC-001)  
วันที่ตรวจรับรอง (Certified Date): January 24, 2023  
หน่วยงานตรวจสอบ: บริษัท เฮลท์ แอนด์ เอ็นไวเทค จำกัด

| วันที่             | ช่วงเวลา          | ค่าที่ตรวจวัดได้ (dB(A))        |                              |                           |                           |                  |
|--------------------|-------------------|---------------------------------|------------------------------|---------------------------|---------------------------|------------------|
|                    |                   | 1/ระดับเสียงขณะแหล่งกำเนิดเสียง | 2/ระดับเสียงขณะไม่มีการรบกวน | 3/ระดับเสียงพื้นฐาน (L90) | 4/ระดับเสียงขณะมีการรบกวน | ค่าระดับการรบกวน |
| 22 ธ.ค. 66         | 10.00 น.-11.00 น. | 63.4                            | 57.6                         | 55.8                      | 62.1                      | 6.3              |
| 23 ธ.ค. 66         | 10.00 น.-11.00 น. | 62.5                            | 57.6                         | 55.8                      | 60.8                      | 5.0              |
| 24 ธ.ค. 66         | 10.00 น.-11.00 น. | 62.7                            | 57.6                         | 55.8                      | 61.1                      | 5.3              |
| 25 ธ.ค. 66         | 10.00 น.-11.00 น. | 63.9                            | 57.6                         | 55.8                      | 62.7                      | 6.9              |
| 26 ธ.ค. 66         | 10.00 น.-11.00 น. | 63.3                            | 57.6                         | 55.8                      | 61.9                      | 6.1              |
| 27 ธ.ค. 66         | 10.00 น.-11.00 น. | 64.0                            | 57.6                         | 55.8                      | 62.9                      | 7.1              |
| 28 ธ.ค. 66         | 10.00 น.-11.00 น. | 63.6                            | 57.6                         | 55.8                      | 62.3                      | 6.5              |
| ค่ามาตรฐาน (dB(A)) |                   | -                               | -                            | -                         | -                         | ≤ 10             |

ค่ามาตรฐาน

1. ประกาศกระทรวงอุตสาหกรรม เรื่อง กำหนดค่าระดับเสียงการรบกวนและระดับเสียงที่เกิดจากการประกอบกิจการโรงงาน พ.ศ. 2548 ออกตามความในพระราชบัญญัติโรงงาน พ.ศ. 2535 ประกาศในราชกิจจานุเบกษา เล่ม 123 ตอนที่พิเศษ 11 ง. ลงวันที่ 25 มกราคม พ.ศ. 2549
2. ประกาศคณะกรรมการควบคุมมลพิษ เรื่อง วิธีการตรวจวัดระดับเสียงพื้นฐาน ระดับเสียงขณะไม่มีการรบกวน การตรวจวัดและคำนวณระดับเสียงขณะมีการรบกวน การคำนวณค่าระดับการรบกวน และแบบบันทึกเสียงรบกวน พ.ศ. 2565 ประกาศในราชกิจจานุเบกษา เล่ม 139 ตอนที่พิเศษ 266 ง ลงวันที่ 11 พฤศจิกายน 2565

ลักษณะของแหล่งกำเนิดเสียง

☐ เสียงเกิดขึ้นต่อเนื่องตั้งแต่ 1 ชั่วโมงขึ้นไป

☐ เสียงเกิดขึ้นต่อเนื่องแต่ไม่ถึง 1 ชั่วโมง

☒ เสียงเกิดขึ้นไม่ต่อเนื่อง และเกิดขึ้นมากกว่า 1 ช่วงเวลา แต่ละช่วงเวลาเกิดขึ้นไม่ถึง 1 ชั่วโมง

☐ มีเสียงกระแทก เสียงแหลมดัง เสียงที่มีความสั่นสะเทือน อย่างใดอย่างหนึ่ง (ระบุ).....


ช่วงเวลา/พื้นที่ที่เกิดเสียง


☒ กลางวัน (06.00-22.00 น.)

☐ กลางคืน (22.00-06.00 น.)

☐ พื้นที่ที่ต้องการความสงบ (ระบุ).....

1/ระดับเสียงขณะแหล่งกำเนิดเสียง: ทำการตรวจวัดวันที่ 22-28/12/66 ช่วงเวลา 10.00-11.00 น.  
2/ระดับเสียงขณะไม่มีการรบกวน และระดับเสียงพื้นฐาน (L90) ทำการตรวจวัดวันที่ 24/12/66 ช่วงเวลา 23.00-23.10 น.  
3/ระดับเสียงขณะมีการรบกวน +3dBa กรณีเสียงเกิดในช่วงเวลากลางคืน, +5dBa กรณีมีเสียงกระแทก/แหลมดัง เสียงที่มีความสั่นสะเทือน

  
(นายประสารณ์ เขียวแหลม)  
ผู้จัดการทั่วไป

  
(นายรุ่ง อูทธีธัญญา)  
กรรมการผู้จัดการ

บริษัท เฮลท์ แอนด์ เอ็นไวเทค จำกัด  
Health & Envitech Co., Ltd.

1/1  
6 ซอยงามวงศ์วาน 5 ตำบลบางเขน อำเภอเมืองนนทบุรี จังหวัดนนทบุรี 11000  
6 Ngamwongwan Soi 5, Tambon Bangkhen, Muangnontaburi, Nontaburi 11000

หน้าที่ 90/162  
F-HE-7.8-2 Rev.4  
วันที่ประกาศใช้ 04/01/67


ระหว่างวันที่: 21-28 ธันวาคม 2566  
ตำแหน่งพิกัด UTM: 47P 616488E 1745013N  
เครื่องมือตรวจวัด (Measuring Equipment): Sound Level Meter, Model: ST-11D, Serial No.: 820378  
วันที่ตรวจรับรอง (Certified Date): December 14, 2023  
รุ่นของอุปกรณ์สอบเทียบ (Calibrator Model และ Serial No.): Sound Calibrator, Quest Technologies,  
Model: QC-10, Serial No. QE3060101 (ID. NO:SC-001)  
วันที่ตรวจรับรอง (Certified Date): January 24, 2023  
หน่วยงานตรวจสอบ: บริษัท เฮลท์ แอนด์ เอ็นไวเทค จำกัด

| วันที่ตรวจวัด  | เวลาตรวจวัด | ค่าระดับเสียงเฉลี่ย (Equivalent Sound Pressure Level) (dB(A)) |                  |                 |
|--|-------------|---|------------------|-----------------|
|  |             | L <sub>Aeq</sub>  | L <sub>max</sub> | L <sub>90</sub> |
| 21 ธ.ค. 66   | 13.00 น.    | 45.0  | 69.7             | 36.4            |
| 21 ธ.ค. 66   | 14.00 น.    | 44.8  | 70.0             | 37.2            |
| 21 ธ.ค. 66   | 15.00 น.    | 46.7  | 74.6             | 36.8            |
| 21 ธ.ค. 66   | 16.00 น.    | 43.3  | 75.0             | 36.3            |
| 21 ธ.ค. 66   | 17.00 น.    | 48.0  | 70.4             | 39.5            |
| 21 ธ.ค. 66   | 18.00 น.    | 51.5  | 76.6             | 44.6            |
| 21 ธ.ค. 66   | 19.00 น.    | 55.4  | 72.1             | 53.5            |
| 21 ธ.ค. 66   | 20.00 น.    | 48.5  | 61.0             | 46.9            |
| 21 ธ.ค. 66   | 21.00 น.    | 46.5  | 67.9             | 43.5            |
| 21 ธ.ค. 66   | 22.00 น.    | 46.0  | 65.0             | 43.6            |
| 21 ธ.ค. 66   | 23.00 น.    | 46.8  | 76.0             | 43.6            |
| 22 ธ.ค. 66   | 00.00 น.    | 45.9  | 74.3             | 43.2            |
| 22 ธ.ค. 66   | 01.00 น.    | 44.2  | 63.2             | 41.4            |
| 22 ธ.ค. 66   | 02.00 น.    | 44.5  | 67.0             | 42.1            |
| 22 ธ.ค. 66   | 03.00 น.    | 45.1  | 65.5             | 42.6            |
| 22 ธ.ค. 66   | 04.00 น.    | 46.0  | 64.9             | 42.7            |
| 22 ธ.ค. 66   | 05.00 น.    | 45.9  | 74.3             | 42.4            |
| 22 ธ.ค. 66   | 06.00 น.    | 51.6  | 76.0             | 48.1            |
| 22 ธ.ค. 66   | 07.00 น.    | 49.8  | 66.7             | 43.2            |
| 22 ธ.ค. 66   | 08.00 น.    | 47.1  | 71.5             | 39.3            |
| 22 ธ.ค. 66   | 09.00 น.    | 47.9  | 78.4             | 38.3            |
| 22 ธ.ค. 66   | 10.00 น.    | 47.8  | 83.1             | 38.1            |
| 22 ธ.ค. 66   | 11.00 น.    | 48.2  | 79.6             | 39.7            |
| 22 ธ.ค. 66   | 12.00 น.    | 47.1  | 72.3             | 39.9            |
| ระดับเสียง 24 ชั่วโมง                                |             | 48.3  | -                | 41.8            |
| ระดับเสียงสูงสุด                                     |             | -   | 83.1             | -               |
| ค่ามาตรฐานระดับเสียง 24 ชั่วโมง / L <sub>Aeq</sub>   |             | 70 dB (A)   |                  |                 |
| ค่ามาตรฐานระดับเสียงสูงสุด / L <sub>max</sub>        |             | 115 dB (A)  |                  |                 |
| ค่าระดับเสียงเฉลี่ยกลางวันกลางคืน (L <sub>dn</sub> ) |             | 53.8  |                  |                 |

คำมาตรฐาน : ประกาศกระทรวงอุตสาหกรรม เรื่อง กำหนดค่าระดับเสียงการรบกวนและระดับเสียงที่เกิดจากการประกอบกิจการโรงงาน พ.ศ. 2548  
ออกตามความในพระราชบัญญัติโรงงาน พ.ศ. 2535 ประกาศในราชกิจจานุเบกษา เล่ม 123 ตอนพิเศษ 11 ง. ลงวันที่ 25 มกราคม พ.ศ. 2549

ชื่อผู้ตรวจวัด/วิเคราะห์: บริษัท เฮลท์ แอนด์ เอ็นไวเทค จำกัด  
ชื่อผู้บันทึก (ประจำสถานีตรวจวัด): นายวราวุธ สุขแห่งทราย และ นายภาสกร หนองทอง  
ชื่อผู้ตรวจสอบ/ควบคุม: นายรุ่ง ฤทธิธรรม

  
(นายประสาธน์ เอี่ยมแหลม)  
ผู้จัดการทั่วไป

  
(นายรุ่ง ฤทธิธรรม)  
กรรมการผู้จัดการ



| วันที่ตรวจวัด  | เวลาตรวจวัด | ค่าระดับเสียงเฉลี่ย (Equivalent Sound Pressure Level) (dB(A)) |                  |                 |
|--|-------------|---|------------------|-----------------|
|  |             | L <sub>Aeq</sub>  | L <sub>max</sub> | L <sub>90</sub> |
| 22 ธ.ค. 66   | 13.00 น.    | 45.7  | 69.8             | 38.6            |
| 22 ธ.ค. 66   | 14.00 น.    | 45.6  | 67.4             | 37.7            |
| 22 ธ.ค. 66   | 15.00 น.    | 43.6  | 69.3             | 37.2            |
| 22 ธ.ค. 66   | 16.00 น.    | 44.5  | 66.6             | 37.8            |
| 22 ธ.ค. 66   | 17.00 น.    | 45.8  | 66.4             | 39.1            |
| 22 ธ.ค. 66   | 18.00 น.    | 51.6  | 72.4             | 45.9            |
| 22 ธ.ค. 66   | 19.00 น.    | 54.7  | 67.7             | 51.0            |
| 22 ธ.ค. 66   | 20.00 น.    | 46.9  | 69.2             | 43.0            |
| 22 ธ.ค. 66   | 21.00 น.    | 46.9  | 71.2             | 44.1            |
| 22 ธ.ค. 66   | 22.00 น.    | 46.6  | 66.0             | 44.0            |
| 22 ธ.ค. 66   | 23.00 น.    | 45.7  | 67.0             | 42.9            |
| 23 ธ.ค. 66   | 00.00 น.    | 45.7  | 68.7             | 42.9            |
| 23 ธ.ค. 66   | 01.00 น.    | 45.9  | 73.2             | 43.0            |
| 23 ธ.ค. 66   | 02.00 น.    | 45.0  | 67.1             | 42.0            |
| 23 ธ.ค. 66   | 03.00 น.    | 44.6  | 72.5             | 42.2            |
| 23 ธ.ค. 66   | 04.00 น.    | 44.8  | 71.7             | 41.8            |
| 23 ธ.ค. 66   | 05.00 น.    | 47.0  | 66.3             | 43.9            |
| 23 ธ.ค. 66   | 06.00 น.    | 52.8  | 76.3             | 49.6            |
| 23 ธ.ค. 66   | 07.00 น.    | 49.7  | 74.0             | 43.5            |
| 23 ธ.ค. 66   | 08.00 น.    | 48.3  | 69.5             | 41.7            |
| 23 ธ.ค. 66   | 09.00 น.    | 49.6  | 76.8             | 39.8            |
| 23 ธ.ค. 66   | 10.00 น.    | 48.6  | 79.2             | 40.9            |
| 23 ธ.ค. 66   | 11.00 น.    | 45.4  | 72.0             | 36.4            |
| 23 ธ.ค. 66   | 12.00 น.    | 45.1  | 65.8             | 38.2            |
| ระดับเสียง 24 ชั่วโมง                                |             | 48.2  | -                | 42.0            |
| ระดับเสียงสูงสุด                                     |             | -   | 79.2             | -               |
| ค่ามาตรฐานระดับเสียง 24 ชั่วโมง / L <sub>Aeq</sub>   |             | 70 dB (A)   |                  |                 |
| ค่ามาตรฐานระดับเสียงสูงสุด / L <sub>max</sub>        |             | 115 dB (A)  |                  |                 |
| ค่าระดับเสียงเฉลี่ยกลางวันกลางคืน (L <sub>dn</sub> ) |             | 54.0  |                  |                 |


คำมาตรฐาน : ประกาศกระทรวงอุตสาหกรรม เรื่อง กำหนดค่าระดับเสียงการรบกวนและระดับเสียงที่เกิดจากการประกอบกิจการโรงงาน พ.ศ. 2548  
ออกตามความในพระราชบัญญัติโรงงาน พ.ศ. 2535 ประกาศในราชกิจจานุเบกษา เล่ม 123 ตอนที่พิเศษ 11 ง. ลงวันที่ 25 มกราคม พ.ศ. 2549

ชื่อผู้ตรวจวัด/วิเคราะห์: บริษัท เฮลท์ แอนด์ เอ็นไวเทค จำกัด

ชื่อผู้บันทึก (ประจำสถานีตรวจวัด): นายวราวุธ สานต์งาพร และ นายวราวุธ งามอนทอง

ชื่อผู้ตรวจสอบ/ควบคุม: นายรุ่ง ฤทธิวิวัฒน์

  
(นายประสาธน์ เมือบแหลม)  
ผู้จัดการทั่วไป

  
(นายรุ่ง ฤทธิวิวัฒน์)  
กรรมการผู้จัดการ

| วันที่ตรวจวัด  | เวลาตรวจวัด | ค่าระดับเสียงเฉลี่ย (Equivalent Sound Pressure Level) (dB(A)) |                  |                 |
|--|-------------|---|------------------|-----------------|
|  |             | L <sub>Aeq</sub>  | L <sub>max</sub> | L <sub>90</sub> |
| 23 ธ.ค. 66   | 13.00 น.    | 44.9  | 66.1             | 36.3            |
| 23 ธ.ค. 66   | 14.00 น.    | 43.2  | 77.2             | 36.2            |
| 23 ธ.ค. 66   | 15.00 น.    | 45.4  | 68.0             | 36.5            |
| 23 ธ.ค. 66   | 16.00 น.    | 46.2  | 69.2             | 39.3            |
| 23 ธ.ค. 66   | 17.00 น.    | 45.1  | 77.1             | 38.7            |
| 23 ธ.ค. 66   | 18.00 น.    | 48.4  | 70.3             | 44.6            |
| 23 ธ.ค. 66   | 19.00 น.    | 55.5  | 67.8             | 53.8            |
| 23 ธ.ค. 66   | 20.00 น.    | 48.6  | 65.1             | 44.8            |
| 23 ธ.ค. 66   | 21.00 น.    | 49.0  | 72.7             | 44.1            |
| 23 ธ.ค. 66   | 22.00 น.    | 47.4  | 66.8             | 44.6            |
| 23 ธ.ค. 66   | 23.00 น.    | 45.6  | 69.4             | 42.5            |
| 24 ธ.ค. 66   | 00.00 น.    | 46.3  | 66.5             | 43.1            |
| 24 ธ.ค. 66   | 01.00 น.    | 45.5  | 66.6             | 43.0            |
| 24 ธ.ค. 66   | 02.00 น.    | 45.3  | 68.3             | 42.3            |
| 24 ธ.ค. 66   | 03.00 น.    | 45.6  | 74.2             | 43.4            |
| 24 ธ.ค. 66   | 04.00 น.    | 47.2  | 73.9             | 43.9            |
| 24 ธ.ค. 66   | 05.00 น.    | 51.6  | 63.1             | 49.6            |
| 24 ธ.ค. 66   | 06.00 น.    | 53.2  | 72.3             | 50.8            |
| 24 ธ.ค. 66   | 07.00 น.    | 50.2  | 67.5             | 45.1            |
| 24 ธ.ค. 66   | 08.00 น.    | 49.6  | 74.4             | 44.0            |
| 24 ธ.ค. 66   | 09.00 น.    | 47.5  | 78.6             | 42.1            |
| 24 ธ.ค. 66   | 10.00 น.    | 47.5  | 78.8             | 42.6            |
| 24 ธ.ค. 66   | 11.00 น.    | 46.3  | 74.0             | 41.4            |
| 24 ธ.ค. 66   | 12.00 น.    | 45.9  | 71.8             | 41.0            |
| ระดับเสียง 24 ชั่วโมง                                |             | 48.7  | -                | 43.1            |
| ระดับเสียงสูงสุด                                     |             | -   | 78.8             | -               |
| ค่ามาตรฐานระดับเสียง 24 ชั่วโมง / L <sub>Aeq</sub>   |             | 70 dB (A)   |                  |                 |
| ค่ามาตรฐานระดับเสียงสูงสุด / L <sub>max</sub>        |             | 115 dB (A)  |                  |                 |
| ค่าระดับเสียงเฉลี่ยกลางวันกลางคืน (L <sub>dn</sub> ) |             | 55.0  |                  |                 |

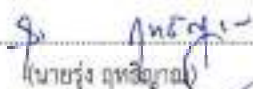
คำมาตรฐาน : ประกาศกระทรวงอุตสาหกรรม เรื่อง กำหนดค่าระดับเสียงการรบกวนและระดับเสียงที่เกิดจากการประกอบกิจการโรงงาน พ.ศ. 2548  
ออกตามความในพระราชบัญญัติโรงงาน พ.ศ. 2535 ประกาศในราชกิจจานุเบกษา เล่ม 123 ตอนพิเศษ 11 ง. ลงวันที่ 25 มกราคม พ.ศ. 2549

ชื่อผู้ตรวจวัด/วิเคราะห์: บริษัท เฮอร์ แอนด์ เอ็นไวเทค จำกัด

ชื่อผู้บันทึก (ประจำสถานีตรวจวัด): นายวรวิทย์ สว่างสว่าง และ นายภาณุกร เหมอนพอง

ชื่อผู้ตรวจสอบ/ควบคุม: นายรุ่ง ฤทธิธรรม

  
(นายประสาธน์ จีตธรรม)  
ผู้จัดการทั่วไป

  
(นายรุ่ง ฤทธิธรรม)  
กรรมการผู้จัดการ



| วันที่ตรวจวัด  | เวลาตรวจวัด | ค่าระดับเสียงเฉลี่ย (Equivalent Sound Pressure Level) (dB(A)) |                  |                 |
|--|-------------|---|------------------|-----------------|
|  |             | L <sub>Aeq</sub>  | L <sub>max</sub> | L <sub>90</sub> |
| 24 ธ.ค. 66   | 13.00 น.    | 45.1  | 69.3             | 37.7            |
| 24 ธ.ค. 66   | 14.00 น.    | 46.7  | 73.2             | 39.5            |
| 24 ธ.ค. 66   | 15.00 น.    | 48.0  | 80.7             | 41.9            |
| 24 ธ.ค. 66   | 16.00 น.    | 47.9  | 80.5             | 42.9            |
| 24 ธ.ค. 66   | 17.00 น.    | 47.7  | 77.9             | 43.1            |
| 24 ธ.ค. 66   | 18.00 น.    | 50.6  | 67.8             | 44.8            |
| 24 ธ.ค. 66   | 19.00 น.    | 54.7  | 73.6             | 46.2            |
| 24 ธ.ค. 66   | 20.00 น.    | 52.7  | 71.4             | 46.0            |
| 24 ธ.ค. 66   | 21.00 น.    | 48.6  | 73.8             | 44.5            |
| 24 ธ.ค. 66   | 22.00 น.    | 49.9  | 67.0             | 45.6            |
| 24 ธ.ค. 66   | 23.00 น.    | 48.0  | 71.0             | 45.0            |
| 25 ธ.ค. 66   | 00.00 น.    | 46.7  | 67.5             | 43.6            |
| 25 ธ.ค. 66   | 01.00 น.    | 47.7  | 63.9             | 44.9            |
| 25 ธ.ค. 66   | 02.00 น.    | 45.2  | 66.8             | 41.7            |
| 25 ธ.ค. 66   | 03.00 น.    | 43.7  | 59.9             | 42.1            |
| 25 ธ.ค. 66   | 04.00 น.    | 44.8  | 64.0             | 43.0            |
| 25 ธ.ค. 66   | 05.00 น.    | 46.1  | 61.8             | 44.3            |
| 25 ธ.ค. 66   | 06.00 น.    | 51.9  | 76.3             | 48.5            |
| 25 ธ.ค. 66   | 07.00 น.    | 52.2  | 73.6             | 46.1            |
| 25 ธ.ค. 66   | 08.00 น.    | 48.6  | 68.9             | 43.2            |
| 25 ธ.ค. 66   | 09.00 น.    | 47.5  | 73.6             | 41.7            |
| 25 ธ.ค. 66   | 10.00 น.    | 47.6  | 75.8             | 41.6            |
| 25 ธ.ค. 66   | 11.00 น.    | 47.5  | 66.9             | 42.5            |
| 25 ธ.ค. 66   | 12.00 น.    | 47.4  | 74.6             | 42.6            |
| ระดับเสียง 24 ชั่วโมง                                |             | 49.1  | -                | 43.5            |
| ระดับเสียงสูงสุด                                     |             | -   | 80.7             | -               |
| ค่ามาตรฐานระดับเสียง 24 ชั่วโมง / L <sub>Aeq</sub>   |             | 70 dB (A)   |                  |                 |
| ค่ามาตรฐานระดับเสียงสูงสุด / L <sub>max</sub>        |             | 115 dB (A)  |                  |                 |
| ค่าระดับเสียงเฉลี่ยกลางวันกลางคืน (L <sub>dn</sub> ) |             | 54.6  |                  |                 |


คำมาตรฐาน : ประกาศกระทรวงอุตสาหกรรม เรื่อง กำหนดค่าระดับเสียงการรบกวนและระดับเสียงที่เกิดจากการประกอบกิจการโรงงาน พ.ศ. 2548  
ออกตามความในพระราชบัญญัติโรงงาน พ.ศ. 2535 ประกาศในราชกิจจานุเบกษา เล่ม 123 ตอนพิเศษ 11 ง. ลงวันที่ 25 มกราคม พ.ศ. 2549

ชื่อผู้ตรวจวัด/วิเคราะห์: บริษัท เอสดี แอนด์ เทคโนโลยี จำกัด

ชื่อผู้บันทึก (ประจำสถานีตรวจวัด): นายวราวุธ สุขแห่งทราย และ นายภาสกร เหมอนทอง

ชื่อผู้ตรวจสอบ/ควบคุม: นายรุ่ง ฤทธิธรรม

  
(นายประสาธน์ เจริญแหลม)  
ผู้จัดการทั่วไป

  
(นายรุ่ง ฤทธิธรรม)  
กรรมการผู้จัดการ

| วันที่ตรวจวัด  | เวลาตรวจวัด | ค่าระดับเสียงเฉลี่ย (Equivalent Sound Pressure Level) (dB(A)) |                  |                 |
|--|-------------|---|------------------|-----------------|
|  |             | L <sub>Aeq</sub>  | L <sub>max</sub> | L <sub>90</sub> |
| 25 ธ.ค. 66   | 13.00 น.    | 49.7  | 79.9             | 43.1            |
| 25 ธ.ค. 66   | 14.00 น.    | 45.1  | 77.3             | 39.6            |
| 25 ธ.ค. 66   | 15.00 น.    | 45.3  | 71.7             | 39.4            |
| 25 ธ.ค. 66   | 16.00 น.    | 44.6  | 71.8             | 38.4            |
| 25 ธ.ค. 66   | 17.00 น.    | 47.5  | 72.8             | 38.5            |
| 25 ธ.ค. 66   | 18.00 น.    | 47.1  | 71.0             | 42.4            |
| 25 ธ.ค. 66   | 19.00 น.    | 51.8  | 62.5             | 50.2            |
| 25 ธ.ค. 66   | 20.00 น.    | 48.2  | 70.4             | 45.0            |
| 25 ธ.ค. 66   | 21.00 น.    | 48.5  | 74.2             | 44.5            |
| 25 ธ.ค. 66   | 22.00 น.    | 47.5  | 70.5             | 44.3            |
| 25 ธ.ค. 66   | 23.00 น.    | 47.3  | 68.4             | 44.6            |
| 26 ธ.ค. 66   | 00.00 น.    | 45.6  | 65.3             | 42.2            |
| 26 ธ.ค. 66   | 01.00 น.    | 44.5  | 67.1             | 40.1            |
| 26 ธ.ค. 66   | 02.00 น.    | 44.4  | 63.7             | 40.7            |
| 26 ธ.ค. 66   | 03.00 น.    | 45.6  | 65.1             | 43.9            |
| 26 ธ.ค. 66   | 04.00 น.    | 47.8  | 74.4             | 45.3            |
| 26 ธ.ค. 66   | 05.00 น.    | 50.3  | 65.5             | 47.9            |
| 26 ธ.ค. 66   | 06.00 น.    | 52.8  | 79.8             | 49.0            |
| 26 ธ.ค. 66   | 07.00 น.    | 50.9  | 75.2             | 44.8            |
| 26 ธ.ค. 66   | 08.00 น.    | 48.7  | 72.1             | 40.9            |
| 26 ธ.ค. 66   | 09.00 น.    | 49.6  | 78.3             | 40.9            |
| 26 ธ.ค. 66   | 10.00 น.    | 46.7  | 72.8             | 39.8            |
| 26 ธ.ค. 66   | 11.00 น.    | 46.0  | 82.9             | 39.3            |
| 26 ธ.ค. 66   | 12.00 น.    | 44.8  | 70.8             | 38.2            |
| ระดับเสียง 24 ชั่วโมง                                |             | 48.2  | -                | 42.6            |
| ระดับเสียงสูงสุด                                     |             | -   | 82.9             | -               |
| ค่ามาตรฐานระดับเสียง 24 ชั่วโมง / L <sub>Aeq</sub>   |             | 70 dB (A)   |                  |                 |
| ค่ามาตรฐานระดับเสียงสูงสุด / L <sub>max</sub>        |             | 115 dB (A)  |                  |                 |
| ค่าระดับเสียงเฉลี่ยกลางวันกลางคืน (L <sub>dn</sub> ) |             | 54.6  |                  |                 |

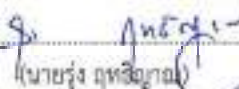
คำมาตรฐาน : ประกาศกระทรวงอุตสาหกรรม เรื่อง กำหนดค่าระดับเสียงการรบกวนและระดับเสียงที่เกิดจากการประกอบกิจการโรงงาน พ.ศ. 2548  
ออกตามความในพระราชบัญญัติโรงงาน พ.ศ. 2535 ประกาศในราชกิจจานุเบกษา เล่ม 123 ตอนพิเศษ 11 ง. ลงวันที่ 25 มกราคม พ.ศ. 2549

ชื่อผู้ตรวจวัด/วิเคราะห์: บริษัท เฮอร์ แอนด์ เอ็นไวเทค จำกัด

ชื่อผู้บันทึก (ประจำสถานีตรวจวัด): นายวรวิศ สว่างทรัพย์ และ นายภาสกร เหมอนพอง

ชื่อผู้ตรวจสอบ/ควบคุม: นายรุ่ง ฤทธิธรรม

  
(นายประสาธน์ เจริญแหลม)  
ผู้จัดการทั่วไป

  
นายรุ่ง ฤทธิธรรม  
กรรมการผู้จัดการ



| วันที่ตรวจวัด  | เวลาตรวจวัด | ค่าระดับเสียงเฉลี่ย (Equivalent Sound Pressure Level) (dB(A)) |                  |                 |
|--|-------------|---|------------------|-----------------|
|  |             | L <sub>Aeq</sub>  | L <sub>max</sub> | L <sub>90</sub> |
| 26 ธ.ค. 66   | 13.00 น.    | 46.0  | 69.8             | 38.0            |
| 26 ธ.ค. 66   | 14.00 น.    | 44.8  | 70.4             | 37.6            |
| 26 ธ.ค. 66   | 15.00 น.    | 45.5  | 68.2             | 38.9            |
| 26 ธ.ค. 66   | 16.00 น.    | 44.0  | 64.1             | 38.3            |
| 26 ธ.ค. 66   | 17.00 น.    | 45.2  | 77.9             | 37.9            |
| 26 ธ.ค. 66   | 18.00 น.    | 48.3  | 63.5             | 44.3            |
| 26 ธ.ค. 66   | 19.00 น.    | 54.1  | 76.8             | 52.7            |
| 26 ธ.ค. 66   | 20.00 น.    | 51.8  | 62.5             | 50.4            |
| 26 ธ.ค. 66   | 21.00 น.    | 51.6  | 69.8             | 50.4            |
| 26 ธ.ค. 66   | 22.00 น.    | 56.1  | 80.1             | 54.3            |
| 26 ธ.ค. 66   | 23.00 น.    | 62.3  | 81.9             | 60.4            |
| 27 ธ.ค. 66   | 00.00 น.    | 61.7  | 72.2             | 60.0            |
| 27 ธ.ค. 66   | 01.00 น.    | 62.3  | 75.8             | 60.1            |
| 27 ธ.ค. 66   | 02.00 น.    | 61.4  | 81.4             | 59.6            |
| 27 ธ.ค. 66   | 03.00 น.    | 60.7  | 74.8             | 58.8            |
| 27 ธ.ค. 66   | 04.00 น.    | 58.1  | 78.4             | 56.2            |
| 27 ธ.ค. 66   | 05.00 น.    | 57.2  | 79.7             | 54.1            |
| 27 ธ.ค. 66   | 06.00 น.    | 54.4  | 76.1             | 50.4            |
| 27 ธ.ค. 66   | 07.00 น.    | 51.8  | 78.6             | 45.6            |
| 27 ธ.ค. 66   | 08.00 น.    | 52.3  | 76.4             | 44.0            |
| 27 ธ.ค. 66   | 09.00 น.    | 50.4  | 81.8             | 42.7            |
| 27 ธ.ค. 66   | 10.00 น.    | 48.9  | 76.8             | 43.4            |
| 27 ธ.ค. 66   | 11.00 น.    | 50.9  | 77.2             | 43.7            |
| 27 ธ.ค. 66   | 12.00 น.    | 47.1  | 74.7             | 42.0            |
| ระดับเสียง 24 ชั่วโมง                                |             | 56.5  | -                | 48.5            |
| ระดับเสียงสูงสุด                                     |             | -   | 81.9             | -               |
| ค่ามาตรฐานระดับเสียง 24 ชั่วโมง / L <sub>Aeq</sub>   |             | 70 dB (A)   |                  |                 |
| ค่ามาตรฐานระดับเสียงสูงสุด / L <sub>max</sub>        |             | 115 dB (A)  |                  |                 |
| ค่าระดับเสียงเฉลี่ยกลางวันกลางคืน (L <sub>dn</sub> ) |             | 65.9  |                  |                 |


คำมาตรฐาน : ประกาศกระทรวงอุตสาหกรรม เรื่อง กำหนดค่าระดับเสียงการรบกวนและระดับเสียงที่เกิดจากการประกอบกิจการโรงงาน พ.ศ. 2548  
ออกตามความในพระราชบัญญัติโรงงาน พ.ศ. 2535 ประกาศในราชกิจจานุเบกษา เล่ม 123 ตอนพิเศษ 11 ง. ลงวันที่ 25 มกราคม พ.ศ. 2549

ชื่อผู้ตรวจวัด/วิเคราะห์: บริษัท เฮอร์ แอนด์ เอ็นไวเทค จำกัด

ชื่อผู้บันทึก (ประจำสถานีตรวจวัด): นายวราวุธ สว่างธรรม และ นายภาสกร เหมอนพอง

ชื่อผู้ตรวจสอบ/ควบคุม: นายรุ่ง ฤทธิธรรม

  
(นายประสารณ์ เวียบแหลม)  
ผู้จัดการทั่วไป

  
(นายรุ่ง ฤทธิธรรม)  
กรรมการผู้จัดการ

| วันที่ตรวจวัด  | เวลาตรวจวัด | ค่าระดับเสียงเฉลี่ย (Equivalent Sound Pressure Level) (dB(A)) |                  |                 |
|--|-------------|---|------------------|-----------------|
|  |             | L <sub>Aeq</sub>  | L <sub>max</sub> | L <sub>90</sub> |
| 27 ธ.ค. 66   | 13.00 น.    | 45.7  | 80.7             | 39.8            |
| 27 ธ.ค. 66   | 14.00 น.    | 48.6  | 76.3             | 42.2            |
| 27 ธ.ค. 66   | 15.00 น.    | 47.1  | 73.3             | 41.0            |
| 27 ธ.ค. 66   | 16.00 น.    | 45.0  | 69.2             | 40.5            |
| 27 ธ.ค. 66   | 17.00 น.    | 51.9  | 78.5             | 44.4            |
| 27 ธ.ค. 66   | 18.00 น.    | 58.0  | 67.2             | 52.4            |
| 27 ธ.ค. 66   | 19.00 น.    | 62.0  | 82.8             | 60.5            |
| 27 ธ.ค. 66   | 20.00 น.    | 58.7  | 73.2             | 56.1            |
| 27 ธ.ค. 66   | 21.00 น.    | 56.4  | 72.0             | 53.6            |
| 27 ธ.ค. 66   | 22.00 น.    | 54.0  | 63.3             | 50.8            |
| 27 ธ.ค. 66   | 23.00 น.    | 52.0  | 75.8             | 48.2            |
| 28 ธ.ค. 66   | 00.00 น.    | 49.5  | 66.9             | 46.5            |
| 28 ธ.ค. 66   | 01.00 น.    | 48.7  | 65.7             | 46.6            |
| 28 ธ.ค. 66   | 02.00 น.    | 45.9  | 61.8             | 43.8            |
| 28 ธ.ค. 66   | 03.00 น.    | 46.0  | 66.6             | 43.2            |
| 28 ธ.ค. 66   | 04.00 น.    | 45.5  | 68.5             | 41.8            |
| 28 ธ.ค. 66   | 05.00 น.    | 46.8  | 68.1             | 43.7            |
| 28 ธ.ค. 66   | 06.00 น.    | 51.3  | 84.2             | 43.0            |
| 28 ธ.ค. 66   | 07.00 น.    | 52.6  | 85.9             | 43.4            |
| 28 ธ.ค. 66   | 08.00 น.    | 53.6  | 86.7             | 44.5            |
| 28 ธ.ค. 66   | 09.00 น.    | 50.1  | 73.9             | 43.6            |
| 28 ธ.ค. 66   | 10.00 น.    | 48.5  | 75.4             | 44.1            |
| 28 ธ.ค. 66   | 11.00 น.    | 45.3  | 74.6             | 40.3            |
| 28 ธ.ค. 66   | 12.00 น.    | 45.5  | 66.8             | 40.9            |
| ระดับเสียง 24 ชั่วโมง                                |             | 53.4  | -                | 45.6            |
| ระดับเสียงสูงสุด                                     |             | -   | 86.7             | -               |
| ค่ามาตรฐานระดับเสียง 24 ชั่วโมง / L <sub>Aeq</sub>   |             | 70 dB (A)   |                  |                 |
| ค่ามาตรฐานระดับเสียงสูงสุด / L <sub>max</sub>        |             | 115 dB (A)  |                  |                 |
| ค่าระดับเสียงเฉลี่ยกลางวันกลางคืน (L <sub>dn</sub> ) |             | 57.4  |                  |                 |


**คำมาตรฐาน :** ประกาศกระทรวงอุตสาหกรรม เรื่อง กำหนดค่าระดับเสียงการรบกวนและระดับเสียงที่เกิดจากการประกอบกิจการโรงงาน พ.ศ. 2548  
ออกตามความในพระราชบัญญัติโรงงาน พ.ศ. 2535 ประกาศในราชกิจจานุเบกษา เล่ม 123 ตอนพิเศษ 11 ง. ลงวันที่ 25 มกราคม พ.ศ. 2549

ชื่อผู้ตรวจวัด/วิเคราะห์: บริษัท เฮอร์ แอนด์ เอ็นไวเทค จำกัด

ชื่อผู้บันทึก (ประจำสถานีตรวจวัด): นายวรวิทย์ สุขแก้ว และ นายภาณุกร เหมอนพอง

ชื่อผู้ตรวจสอบ/ควบคุม: นายรุ่ง ฤทธิธรรม

  
(นายประสารน์ เจริญแหลม)  
ผู้จัดการทั่วไป

  
(นายรุ่ง ฤทธิธรรม)  
กรรมการผู้จัดการ



การตรวจวัดระดับความดังของเสียงเฉลี่ย 5 นาที

ตำแหน่งที่ตั้งสถานีตรวจวัด: บ้านที่ติดโรงงานมากที่สุดที่ได้โรงงานไฟฟ้า ส่วนหนึ่งยึด ATM ของสถานีตรวจวัด: 47P-616488E 1745013N ระยะห่างพื้นที่: 21-28 ธันวาคม 2566

| วันที่ตรวจ | เวลาตรวจวัด | LAeq | Lmax | L90  | วันที่ตรวจ | เวลาตรวจวัด | LAeq | Lmax | L90  | วันที่ตรวจ | เวลาตรวจวัด | LAeq | Lmax | L90  |
|------------|-------------|------|------|------|------------|-------------|------|------|------|------------|-------------|------|------|------|
| 21 ธ.ค. 66 | 13.00 น.    | 41.3 | 57.3 | 36.1 | 21 ธ.ค. 66 | 15.00 น.    | 43.9 | 62.0 | 36.0 | 21 ธ.ค. 66 | 17.00 น.    | 45.6 | 59.6 | 36.2 |
| 21 ธ.ค. 66 | 13.05 น.    | 45.4 | 69.7 | 36.4 | 21 ธ.ค. 66 | 15.05 น.    | 45.0 | 58.9 | 36.2 | 21 ธ.ค. 66 | 17.05 น.    | 49.1 | 62.5 | 38.4 |
| 21 ธ.ค. 66 | 13.10 น.    | 48.9 | 62.1 | 36.2 | 21 ธ.ค. 66 | 15.10 น.    | 49.8 | 68.1 | 38.5 | 21 ธ.ค. 66 | 17.10 น.    | 47.7 | 63.4 | 37.4 |
| 21 ธ.ค. 66 | 13.15 น.    | 42.5 | 54.5 | 36.1 | 21 ธ.ค. 66 | 15.15 น.    | 43.4 | 58.6 | 36.4 | 21 ธ.ค. 66 | 17.15 น.    | 44.2 | 61.6 | 36.8 |
| 21 ธ.ค. 66 | 13.20 น.    | 45.4 | 63.0 | 36.4 | 21 ธ.ค. 66 | 15.20 น.    | 45.2 | 57.9 | 36.1 | 21 ธ.ค. 66 | 17.20 น.    | 47.5 | 65.4 | 37.0 |
| 21 ธ.ค. 66 | 13.25 น.    | 45.1 | 60.6 | 36.5 | 21 ธ.ค. 66 | 15.25 น.    | 46.3 | 65.4 | 36.1 | 21 ธ.ค. 66 | 17.25 น.    | 50.6 | 67.2 | 45.9 |
| 21 ธ.ค. 66 | 13.30 น.    | 46.8 | 65.6 | 36.8 | 21 ธ.ค. 66 | 15.30 น.    | 42.5 | 57.2 | 36.1 | 21 ธ.ค. 66 | 17.30 น.    | 55.8 | 65.3 | 48.1 |
| 21 ธ.ค. 66 | 13.35 น.    | 46.7 | 64.7 | 36.6 | 21 ธ.ค. 66 | 15.35 น.    | 47.1 | 60.3 | 37.2 | 21 ธ.ค. 66 | 17.35 น.    | 48.0 | 63.9 | 39.7 |
| 21 ธ.ค. 66 | 13.40 น.    | 42.3 | 57.8 | 36.1 | 21 ธ.ค. 66 | 15.40 น.    | 44.9 | 60.8 | 36.1 | 21 ธ.ค. 66 | 17.40 น.    | 49.3 | 67.3 | 37.7 |
| 21 ธ.ค. 66 | 13.45 น.    | 47.0 | 66.3 | 37.0 | 21 ธ.ค. 66 | 15.45 น.    | 44.9 | 60.7 | 36.5 | 21 ธ.ค. 66 | 17.45 น.    | 46.7 | 70.4 | 38.0 |
| 21 ธ.ค. 66 | 13.50 น.    | 44.5 | 61.7 | 36.4 | 21 ธ.ค. 66 | 15.50 น.    | 55.9 | 74.6 | 39.3 | 21 ธ.ค. 66 | 17.50 น.    | 44.8 | 58.0 | 38.4 |
| 21 ธ.ค. 66 | 13.55 น.    | 43.9 | 62.5 | 36.1 | 21 ธ.ค. 66 | 15.55 น.    | 51.3 | 69.6 | 36.8 | 21 ธ.ค. 66 | 17.55 น.    | 46.4 | 58.2 | 40.2 |
| 21 ธ.ค. 66 | 14.00 น.    | 44.2 | 60.3 | 36.2 | 21 ธ.ค. 66 | 16.00 น.    | 42.4 | 64.0 | 36.1 | 21 ธ.ค. 66 | 18.00 น.    | 49.2 | 63.3 | 39.7 |
| 21 ธ.ค. 66 | 14.05 น.    | 44.0 | 61.2 | 36.0 | 21 ธ.ค. 66 | 16.05 น.    | 44.5 | 60.2 | 36.3 | 21 ธ.ค. 66 | 18.05 น.    | 49.6 | 67.0 | 38.6 |
| 21 ธ.ค. 66 | 14.10 น.    | 49.9 | 65.6 | 42.0 | 21 ธ.ค. 66 | 16.10 น.    | 41.8 | 58.8 | 36.1 | 21 ธ.ค. 66 | 18.10 น.    | 50.8 | 69.7 | 40.6 |
| 21 ธ.ค. 66 | 14.15 น.    | 42.7 | 56.3 | 36.3 | 21 ธ.ค. 66 | 16.15 น.    | 43.9 | 61.6 | 36.0 | 21 ธ.ค. 66 | 18.15 น.    | 46.3 | 69.2 | 38.8 |
| 21 ธ.ค. 66 | 14.20 น.    | 46.9 | 64.3 | 38.4 | 21 ธ.ค. 66 | 16.20 น.    | 46.5 | 62.8 | 36.2 | 21 ธ.ค. 66 | 18.20 น.    | 48.2 | 69.0 | 39.6 |
| 21 ธ.ค. 66 | 14.25 น.    | 38.3 | 51.3 | 36.0 | 21 ธ.ค. 66 | 16.25 น.    | 49.8 | 75.0 | 37.4 | 21 ธ.ค. 66 | 18.25 น.    | 50.8 | 76.6 | 40.5 |
| 21 ธ.ค. 66 | 14.30 น.    | 40.3 | 55.0 | 36.1 | 21 ธ.ค. 66 | 16.30 น.    | 43.0 | 57.7 | 36.5 | 21 ธ.ค. 66 | 18.30 น.    | 47.2 | 58.2 | 40.5 |
| 21 ธ.ค. 66 | 14.35 น.    | 40.6 | 57.9 | 36.1 | 21 ธ.ค. 66 | 16.35 น.    | 41.8 | 54.9 | 36.1 | 21 ธ.ค. 66 | 18.35 น.    | 50.0 | 66.6 | 41.2 |
| 21 ธ.ค. 66 | 14.40 น.    | 50.2 | 70.0 | 37.4 | 21 ธ.ค. 66 | 16.40 น.    | 40.8 | 54.6 | 36.2 | 21 ธ.ค. 66 | 18.40 น.    | 55.2 | 59.6 | 49.8 |
| 21 ธ.ค. 66 | 14.45 น.    | 49.7 | 68.0 | 36.1 | 21 ธ.ค. 66 | 16.45 น.    | 40.2 | 59.5 | 36.1 | 21 ธ.ค. 66 | 18.45 น.    | 56.2 | 60.4 | 53.5 |
| 21 ธ.ค. 66 | 14.50 น.    | 44.1 | 59.0 | 37.5 | 21 ธ.ค. 66 | 16.50 น.    | 43.3 | 67.6 | 36.1 | 21 ธ.ค. 66 | 18.50 น.    | 57.1 | 64.0 | 56.4 |
| 21 ธ.ค. 66 | 14.55 น.    | 47.1 | 69.3 | 37.8 | 21 ธ.ค. 66 | 16.55 น.    | 42.1 | 56.7 | 36.5 | 21 ธ.ค. 66 | 18.55 น.    | 56.9 | 59.9 | 56.5 |

ชื่อผู้ตรวจวัด/วิเคราะห์: บริษัท เอ็นวีแอล จำกัด Health & Envitech Co., Ltd. ชื่อผู้ประเมิน: บริษัท เอ็นวีแอล จำกัด Health & Envitech Co., Ltd. ชื่อผู้ตรวจประเมิน/ควบคุม: บริษัท เอ็นวีแอล จำกัด Health & Envitech Co., Ltd.

(นายประสาธน์ เอี่ยมเทศ)

ผู้จัดการทั่วไป

(นายรุ่ง ฤทธิยา)

กรรมการผู้จัดการ

ตำแหน่งฟิสิกส์สถานีตรวจวัด: บ้านที่ติดโรงงานมากที่สุดที่ได้โรงงานไฟฟ้า ตำแหน่งฟิสิกส์ UTM ของสถานีตรวจวัด: 47P 616488E 1745013N

| วันที่ตรวจ | เวลาตรวจวัด | LAeq | Lmax | L90  | วันที่ตรวจ | เวลาตรวจวัด | LAeq | Lmax | L90  | วันที่ตรวจ | เวลาตรวจวัด | LAeq | Lmax | L90  |
|------------|-------------|------|------|------|------------|-------------|------|------|------|------------|-------------|------|------|------|
| 21 ธ.ค. 66 | 19.00 น.    | 57.3 | 72.1 | 56.4 | 21 ธ.ค. 66 | 21.00 น.    | 46.6 | 57.7 | 44.2 | 21 ธ.ค. 66 | 23.00 น.    | 46.1 | 60.5 | 43.5 |
| 21 ธ.ค. 66 | 19.05 น.    | 56.8 | 61.9 | 56.4 | 21 ธ.ค. 66 | 21.05 น.    | 47.2 | 59.2 | 43.6 | 21 ธ.ค. 66 | 23.05 น.    | 45.8 | 58.7 | 44.0 |
| 21 ธ.ค. 66 | 19.10 น.    | 57.0 | 64.0 | 56.3 | 21 ธ.ค. 66 | 21.10 น.    | 46.3 | 58.1 | 43.3 | 21 ธ.ค. 66 | 23.10 น.    | 44.9 | 56.5 | 44.0 |
| 21 ธ.ค. 66 | 19.15 น.    | 56.7 | 59.9 | 56.3 | 21 ธ.ค. 66 | 21.15 น.    | 46.2 | 60.4 | 43.3 | 21 ธ.ค. 66 | 23.15 น.    | 44.9 | 58.4 | 43.8 |
| 21 ธ.ค. 66 | 19.20 น.    | 56.6 | 60.4 | 56.1 | 21 ธ.ค. 66 | 21.20 น.    | 46.9 | 61.7 | 43.7 | 21 ธ.ค. 66 | 23.20 น.    | 47.1 | 60.7 | 43.1 |
| 21 ธ.ค. 66 | 19.25 น.    | 56.4 | 59.3 | 56.1 | 21 ธ.ค. 66 | 21.25 น.    | 46.5 | 59.0 | 43.8 | 21 ธ.ค. 66 | 23.25 น.    | 47.7 | 62.2 | 43.4 |
| 21 ธ.ค. 66 | 19.30 น.    | 56.2 | 59.0 | 55.8 | 21 ธ.ค. 66 | 21.30 น.    | 47.7 | 62.1 | 43.9 | 21 ธ.ค. 66 | 23.30 น.    | 55.7 | 76.0 | 44.4 |
| 21 ธ.ค. 66 | 19.35 น.    | 56.0 | 58.6 | 54.9 | 21 ธ.ค. 66 | 21.35 น.    | 45.0 | 66.7 | 43.7 | 21 ธ.ค. 66 | 23.35 น.    | 47.7 | 68.1 | 43.5 |
| 21 ธ.ค. 66 | 19.40 น.    | 55.6 | 60.8 | 52.1 | 21 ธ.ค. 66 | 21.40 น.    | 45.7 | 63.8 | 43.7 | 21 ธ.ค. 66 | 23.40 น.    | 44.5 | 58.8 | 43.1 |
| 21 ธ.ค. 66 | 19.45 น.    | 55.2 | 61.2 | 52.4 | 21 ธ.ค. 66 | 21.45 น.    | 44.4 | 59.1 | 43.4 | 21 ธ.ค. 66 | 23.45 น.    | 46.7 | 57.7 | 43.4 |
| 21 ธ.ค. 66 | 19.50 น.    | 52.7 | 66.3 | 45.9 | 21 ธ.ค. 66 | 21.50 น.    | 47.9 | 61.1 | 42.7 | 21 ธ.ค. 66 | 23.50 น.    | 45.6 | 57.2 | 43.2 |
| 21 ธ.ค. 66 | 19.55 น.    | 47.9 | 61.1 | 42.9 | 21 ธ.ค. 66 | 21.55 น.    | 47.1 | 67.9 | 42.7 | 21 ธ.ค. 66 | 23.55 น.    | 44.4 | 56.9 | 43.2 |
| 21 ธ.ค. 66 | 20.00 น.    | 52.0 | 58.4 | 50.7 | 21 ธ.ค. 66 | 22.00 น.    | 45.4 | 58.0 | 43.1 | 22 ธ.ค. 66 | 00.00 น.    | 45.8 | 57.1 | 43.1 |
| 21 ธ.ค. 66 | 20.05 น.    | 51.4 | 61.0 | 50.2 | 21 ธ.ค. 66 | 22.05 น.    | 44.8 | 54.5 | 43.8 | 22 ธ.ค. 66 | 00.05 น.    | 45.4 | 60.0 | 43.4 |
| 21 ธ.ค. 66 | 20.10 น.    | 50.6 | 60.7 | 50.0 | 21 ธ.ค. 66 | 22.10 น.    | 47.8 | 65.0 | 44.1 | 22 ธ.ค. 66 | 0.10 น.     | 53.2 | 74.3 | 43.0 |
| 21 ธ.ค. 66 | 20.15 น.    | 50.4 | 55.5 | 49.6 | 21 ธ.ค. 66 | 22.15 น.    | 44.2 | 59.2 | 43.4 | 22 ธ.ค. 66 | 0.15 น.     | 44.0 | 57.8 | 42.6 |
| 21 ธ.ค. 66 | 20.20 น.    | 50.6 | 56.7 | 49.8 | 21 ธ.ค. 66 | 22.20 น.    | 46.9 | 62.0 | 43.9 | 22 ธ.ค. 66 | 0.20 น.     | 43.8 | 54.1 | 42.6 |
| 21 ธ.ค. 66 | 20.25 น.    | 51.4 | 60.8 | 49.5 | 21 ธ.ค. 66 | 22.25 น.    | 47.4 | 60.7 | 43.8 | 22 ธ.ค. 66 | 0.25 น.     | 43.6 | 55.8 | 42.5 |
| 21 ธ.ค. 66 | 20.30 น.    | 44.2 | 54.4 | 43.7 | 21 ธ.ค. 66 | 22.30 น.    | 45.2 | 57.0 | 43.7 | 22 ธ.ค. 66 | 0.30 น.     | 46.1 | 62.8 | 42.8 |
| 21 ธ.ค. 66 | 20.35 น.    | 46.9 | 60.5 | 43.8 | 21 ธ.ค. 66 | 22.35 น.    | 47.1 | 58.0 | 44.1 | 22 ธ.ค. 66 | 0.35 น.     | 44.9 | 59.6 | 42.9 |
| 21 ธ.ค. 66 | 20.40 น.    | 44.5 | 52.5 | 43.5 | 21 ธ.ค. 66 | 22.40 น.    | 45.1 | 54.6 | 43.6 | 22 ธ.ค. 66 | 0.40 น.     | 46.7 | 58.6 | 43.7 |
| 21 ธ.ค. 66 | 20.45 น.    | 44.8 | 56.4 | 43.8 | 21 ธ.ค. 66 | 22.45 น.    | 44.1 | 52.9 | 42.7 | 22 ธ.ค. 66 | 0.45 น.     | 46.1 | 59.2 | 43.9 |
| 21 ธ.ค. 66 | 20.50 น.    | 47.1 | 58.2 | 43.9 | 21 ธ.ค. 66 | 22.50 น.    | 47.2 | 64.7 | 43.9 | 22 ธ.ค. 66 | 0.50 น.     | 44.7 | 56.5 | 43.7 |
| 21 ธ.ค. 66 | 20.55 น.    | 48.3 | 57.9 | 44.1 | 21 ธ.ค. 66 | 22.55 น.    | 46.4 | 63.1 | 43.5 | 22 ธ.ค. 66 | 0.55 น.     | 46.4 | 62.8 | 44.0 |

ฟิสิกส์ตรวจวัด/วิเคราะห์: บริษัท เซ็นโซร์ เทคโนโลยี จำกัด

ฟิสิกส์ปฏิบัติงาน (ประจำสถานีตรวจวัด): นายวราวุธ สาน่งนาราย และ นายภาณุภรณ์ ขนอมภณ

ฟิสิกส์ตรวจสอบ/ควบคุม: นายรุ่ง ฤทธิญาณ



(นายประสาธน์ เอี่ยมพยอม)  
ผู้จัดการทั่วไป

  
(นายรุ่ง ฤทธิญาณ)  
กรรมการผู้จัดการ



ตำแหน่งพื้ดินสายปัสสาวะวัด: บ้านที่ติดโรงงานมากซึ่งถูกตัดได้โรงงานไฟฟ้า ตำแหน่งพื้ดิน BTM ของสถานีสำรวจวัด: 47P 616488E 1745013N

| วันที่ตรวจ | เวลาตรวจวัด | LAeq | Lmax | L90  | วันที่ตรวจ | เวลาตรวจวัด | LAeq | Lmax | L90  | วันที่ตรวจ | เวลาตรวจวัด | LAeq | Lmax | L90  |
|------------|-------------|------|------|------|------------|-------------|------|------|------|------------|-------------|------|------|------|
| 22 ธ.ค. 66 | 01.00 น.    | 48.5 | 61.1 | 44.8 | 22 ธ.ค. 66 | 03.00 น.    | 43.0 | 58.8 | 41.8 | 22 ธ.ค. 66 | 05.00 น.    | 45.3 | 63.8 | 42.0 |
| 22 ธ.ค. 66 | 01.05 น.    | 44.0 | 55.9 | 41.2 | 22 ธ.ค. 66 | 03.05 น.    | 46.0 | 60.8 | 42.2 | 22 ธ.ค. 66 | 05.05 น.    | 44.1 | 55.9 | 41.8 |
| 22 ธ.ค. 66 | 01.10 น.    | 42.5 | 57.1 | 40.8 | 22 ธ.ค. 66 | 03.10 น.    | 48.5 | 61.1 | 43.7 | 22 ธ.ค. 66 | 05.10 น.    | 45.0 | 57.1 | 41.9 |
| 22 ธ.ค. 66 | 01.15 น.    | 41.6 | 48.2 | 40.3 | 22 ธ.ค. 66 | 03.15 น.    | 47.0 | 64.3 | 43.7 | 22 ธ.ค. 66 | 05.15 น.    | 45.7 | 64.7 | 41.7 |
| 22 ธ.ค. 66 | 01.20 น.    | 43.0 | 57.3 | 40.5 | 22 ธ.ค. 66 | 03.20 น.    | 45.8 | 57.9 | 43.6 | 22 ธ.ค. 66 | 05.20 น.    | 44.7 | 56.8 | 41.1 |
| 22 ธ.ค. 66 | 01.25 น.    | 41.3 | 47.9 | 40.5 | 22 ธ.ค. 66 | 03.25 น.    | 45.9 | 56.3 | 43.4 | 22 ธ.ค. 66 | 05.25 น.    | 44.3 | 58.4 | 41.0 |
| 22 ธ.ค. 66 | 01.30 น.    | 41.4 | 50.9 | 40.4 | 22 ธ.ค. 66 | 03.30 น.    | 45.4 | 65.5 | 42.7 | 22 ธ.ค. 66 | 05.30 น.    | 44.7 | 57.2 | 41.7 |
| 22 ธ.ค. 66 | 01.35 น.    | 45.5 | 63.2 | 40.8 | 22 ธ.ค. 66 | 03.35 น.    | 44.3 | 57.1 | 43.0 | 22 ธ.ค. 66 | 05.35 น.    | 44.0 | 55.5 | 42.3 |
| 22 ธ.ค. 66 | 01.40 น.    | 44.4 | 59.2 | 41.0 | 22 ธ.ค. 66 | 03.40 น.    | 44.4 | 56.2 | 42.0 | 22 ธ.ค. 66 | 05.40 น.    | 53.0 | 74.3 | 43.1 |
| 22 ธ.ค. 66 | 01.45 น.    | 47.6 | 60.2 | 42.4 | 22 ธ.ค. 66 | 03.45 น.    | 44.4 | 56.9 | 41.6 | 22 ธ.ค. 66 | 05.45 น.    | 46.9 | 58.1 | 43.8 |
| 22 ธ.ค. 66 | 01.50 น.    | 45.3 | 59.6 | 42.1 | 22 ธ.ค. 66 | 03.50 น.    | 42.7 | 55.1 | 41.2 | 22 ธ.ค. 66 | 05.50 น.    | 46.1 | 58.1 | 43.5 |
| 22 ธ.ค. 66 | 01.55 น.    | 44.8 | 59.2 | 42.2 | 22 ธ.ค. 66 | 03.55 น.    | 43.5 | 54.5 | 42.0 | 22 ธ.ค. 66 | 05.55 น.    | 46.8 | 56.5 | 44.6 |
| 22 ธ.ค. 66 | 02.00 น.    | 43.0 | 52.6 | 41.2 | 22 ธ.ค. 66 | 04.00 น.    | 47.5 | 60.3 | 44.2 | 22 ธ.ค. 66 | 06.00 น.    | 49.3 | 58.6 | 44.4 |
| 22 ธ.ค. 66 | 02.05 น.    | 45.4 | 59.1 | 41.8 | 22 ธ.ค. 66 | 04.05 น.    | 46.6 | 59.8 | 45.3 | 22 ธ.ค. 66 | 06.05 น.    | 50.4 | 65.1 | 45.1 |
| 22 ธ.ค. 66 | 02.10 น.    | 44.1 | 55.9 | 42.1 | 22 ธ.ค. 66 | 04.10 น.    | 46.0 | 51.5 | 43.2 | 22 ธ.ค. 66 | 06.10 น.    | 50.9 | 62.0 | 47.0 |
| 22 ธ.ค. 66 | 02.15 น.    | 44.9 | 57.9 | 42.5 | 22 ธ.ค. 66 | 04.15 น.    | 46.9 | 64.9 | 42.8 | 22 ธ.ค. 66 | 06.15 น.    | 51.1 | 58.7 | 48.4 |
| 22 ธ.ค. 66 | 02.20 น.    | 44.8 | 62.4 | 41.9 | 22 ธ.ค. 66 | 04.20 น.    | 42.9 | 56.3 | 41.4 | 22 ธ.ค. 66 | 06.20 น.    | 54.2 | 75.3 | 48.7 |
| 22 ธ.ค. 66 | 02.25 น.    | 44.1 | 55.6 | 42.1 | 22 ธ.ค. 66 | 04.25 น.    | 43.0 | 50.1 | 41.4 | 22 ธ.ค. 66 | 06.25 น.    | 52.5 | 63.9 | 50.0 |
| 22 ธ.ค. 66 | 02.30 น.    | 44.3 | 53.7 | 42.2 | 22 ธ.ค. 66 | 04.30 น.    | 48.4 | 58.2 | 44.1 | 22 ธ.ค. 66 | 06.30 น.    | 51.7 | 61.0 | 50.0 |
| 22 ธ.ค. 66 | 02.35 น.    | 45.7 | 55.8 | 42.7 | 22 ธ.ค. 66 | 04.35 น.    | 47.9 | 56.7 | 44.0 | 22 ธ.ค. 66 | 06.35 น.    | 53.2 | 76.0 | 49.7 |
| 22 ธ.ค. 66 | 02.40 น.    | 47.0 | 67.0 | 42.9 | 22 ธ.ค. 66 | 04.40 น.    | 46.8 | 57.7 | 41.5 | 22 ธ.ค. 66 | 06.40 น.    | 51.8 | 65.6 | 48.8 |
| 22 ธ.ค. 66 | 02.45 น.    | 43.6 | 59.1 | 42.3 | 22 ธ.ค. 66 | 04.45 น.    | 45.6 | 57.0 | 41.4 | 22 ธ.ค. 66 | 06.45 น.    | 51.2 | 59.7 | 48.6 |
| 22 ธ.ค. 66 | 02.50 น.    | 42.6 | 48.5 | 41.7 | 22 ธ.ค. 66 | 04.50 น.    | 46.0 | 58.7 | 41.5 | 22 ธ.ค. 66 | 06.50 น.    | 51.1 | 62.4 | 48.1 |
| 22 ธ.ค. 66 | 02.55 น.    | 42.8 | 53.8 | 42.1 | 22 ธ.ค. 66 | 04.55 น.    | 44.3 | 59.4 | 41.2 | 22 ธ.ค. 66 | 06.55 น.    | 51.2 | 61.3 | 48.2 |

พื้ดินตรวจวัด/วิเคราะห์: บริษัท เซนต์ แมรี่ เซ็นเตอร์ จำกัด

พื้ดินตรวจวัด/วิเคราะห์: บ้านเลขที่ 5 ตำบลบางพลี อำเภอบางพลี จังหวัดสมุทรปราการ และ บ้านเลขที่ 5 ตำบลบางพลี อำเภอบางพลี จังหวัดสมุทรปราการ

(นายประสิทธิ์ เวียงเกษม)  
ผู้สำรวจทั่วไป

(นายรุ่ง ฤทธิรักษ์)  
กรรมการผู้จัดการ

ตำแหน่งพิทักษ์สายปัสสาวะวัด: บ้านที่ตัดโรงงานมากที่สุกได้ไร่โรงนาไฟฟ้า ตำแหน่งพิทักษ์ BTM ของสถานีวัด: 47P 616488E 1745013N

| วันที่ตรวจ | เวลาตรวจวัด | LAeq | Lmax | L90  | วันที่ตรวจ | เวลาตรวจวัด | LAeq | Lmax | L90  | วันที่ตรวจ | เวลาตรวจวัด | LAeq | Lmax | L90  |
|------------|-------------|------|------|------|------------|-------------|------|------|------|------------|-------------|------|------|------|
| 22 ธ.ค. 66 | 07:00 น.    | 52.0 | 63.2 | 47.9 | 22 ธ.ค. 66 | 09:00 น.    | 42.8 | 55.6 | 39.3 | 22 ธ.ค. 66 | 11:00 น.    | 45.5 | 62.9 | 37.3 |
| 22 ธ.ค. 66 | 07:05 น.    | 49.8 | 60.9 | 46.0 | 22 ธ.ค. 66 | 09:05 น.    | 47.2 | 64.9 | 39.1 | 22 ธ.ค. 66 | 11:05 น.    | 47.7 | 65.9 | 37.9 |
| 22 ธ.ค. 66 | 07:10 น.    | 49.3 | 59.9 | 46.0 | 22 ธ.ค. 66 | 09:10 น.    | 48.0 | 66.8 | 38.0 | 22 ธ.ค. 66 | 11:10 น.    | 46.7 | 71.0 | 37.6 |
| 22 ธ.ค. 66 | 07:15 น.    | 52.8 | 64.6 | 45.6 | 22 ธ.ค. 66 | 09:15 น.    | 45.7 | 66.5 | 36.2 | 22 ธ.ค. 66 | 11:15 น.    | 47.5 | 64.0 | 37.9 |
| 22 ธ.ค. 66 | 07:20 น.    | 51.3 | 66.7 | 42.1 | 22 ธ.ค. 66 | 09:20 น.    | 50.6 | 72.2 | 38.9 | 22 ธ.ค. 66 | 11:20 น.    | 47.5 | 63.9 | 39.6 |
| 22 ธ.ค. 66 | 07:25 น.    | 49.2 | 62.6 | 42.5 | 22 ธ.ค. 66 | 09:25 น.    | 50.0 | 62.8 | 38.6 | 22 ธ.ค. 66 | 11:25 น.    | 49.3 | 64.5 | 39.0 |
| 22 ธ.ค. 66 | 07:30 น.    | 51.3 | 66.3 | 42.4 | 22 ธ.ค. 66 | 09:30 น.    | 45.2 | 61.9 | 36.6 | 22 ธ.ค. 66 | 11:30 น.    | 44.5 | 59.6 | 37.3 |
| 22 ธ.ค. 66 | 07:35 น.    | 50.1 | 64.3 | 42.6 | 22 ธ.ค. 66 | 09:35 น.    | 46.7 | 64.8 | 37.3 | 22 ธ.ค. 66 | 11:35 น.    | 58.7 | 79.6 | 46.4 |
| 22 ธ.ค. 66 | 07:40 น.    | 51.3 | 65.2 | 43.8 | 22 ธ.ค. 66 | 09:40 น.    | 49.3 | 70.5 | 40.0 | 22 ธ.ค. 66 | 11:40 น.    | 54.7 | 66.2 | 49.8 |
| 22 ธ.ค. 66 | 07:45 น.    | 46.2 | 62.3 | 39.0 | 22 ธ.ค. 66 | 09:45 น.    | 51.7 | 78.4 | 38.3 | 22 ธ.ค. 66 | 11:45 น.    | 48.0 | 63.0 | 38.9 |
| 22 ธ.ค. 66 | 07:50 น.    | 45.8 | 62.2 | 39.8 | 22 ธ.ค. 66 | 09:50 น.    | 49.6 | 68.9 | 36.8 | 22 ธ.ค. 66 | 11:50 น.    | 44.5 | 59.8 | 37.4 |
| 22 ธ.ค. 66 | 07:55 น.    | 47.9 | 65.9 | 40.3 | 22 ธ.ค. 66 | 09:55 น.    | 48.0 | 63.4 | 39.9 | 22 ธ.ค. 66 | 11:55 น.    | 43.7 | 62.7 | 37.2 |
| 22 ธ.ค. 66 | 08:00 น.    | 51.1 | 64.2 | 40.9 | 22 ธ.ค. 66 | 10:00 น.    | 44.1 | 61.2 | 37.2 | 22 ธ.ค. 66 | 12:00 น.    | 46.3 | 64.7 | 37.4 |
| 22 ธ.ค. 66 | 08:05 น.    | 46.1 | 61.3 | 39.3 | 22 ธ.ค. 66 | 10:05 น.    | 46.9 | 62.1 | 39.1 | 22 ธ.ค. 66 | 12:05 น.    | 50.7 | 70.4 | 38.0 |
| 22 ธ.ค. 66 | 08:10 น.    | 46.0 | 63.4 | 40.2 | 22 ธ.ค. 66 | 10:10 น.    | 48.7 | 61.8 | 38.1 | 22 ธ.ค. 66 | 12:10 น.    | 49.5 | 64.4 | 40.8 |
| 22 ธ.ค. 66 | 08:15 น.    | 43.7 | 55.9 | 39.4 | 22 ธ.ค. 66 | 10:15 น.    | 52.7 | 74.2 | 42.3 | 22 ธ.ค. 66 | 12:15 น.    | 49.4 | 68.1 | 42.2 |
| 22 ธ.ค. 66 | 08:20 น.    | 45.3 | 58.0 | 41.2 | 22 ธ.ค. 66 | 10:20 น.    | 46.0 | 62.4 | 37.5 | 22 ธ.ค. 66 | 12:20 น.    | 45.4 | 59.4 | 38.3 |
| 22 ธ.ค. 66 | 08:25 น.    | 48.4 | 65.0 | 40.5 | 22 ธ.ค. 66 | 10:25 น.    | 46.4 | 64.1 | 37.8 | 22 ธ.ค. 66 | 12:25 น.    | 51.3 | 72.3 | 41.4 |
| 22 ธ.ค. 66 | 08:30 น.    | 49.9 | 71.5 | 37.7 | 22 ธ.ค. 66 | 10:30 น.    | 42.7 | 57.8 | 36.9 | 22 ธ.ค. 66 | 12:30 น.    | 46.2 | 57.8 | 41.3 |
| 22 ธ.ค. 66 | 08:35 น.    | 45.7 | 62.8 | 37.4 | 22 ธ.ค. 66 | 10:35 น.    | 45.2 | 65.5 | 38.6 | 22 ธ.ค. 66 | 12:35 น.    | 44.6 | 58.9 | 39.9 |
| 22 ธ.ค. 66 | 08:40 น.    | 48.9 | 63.5 | 37.7 | 22 ธ.ค. 66 | 10:40 น.    | 54.4 | 77.9 | 37.8 | 22 ธ.ค. 66 | 12:40 น.    | 46.5 | 71.4 | 40.6 |
| 22 ธ.ค. 66 | 08:45 น.    | 47.3 | 58.7 | 40.4 | 22 ธ.ค. 66 | 10:45 น.    | 55.2 | 83.1 | 37.6 | 22 ธ.ค. 66 | 12:45 น.    | 44.0 | 62.8 | 39.5 |
| 22 ธ.ค. 66 | 08:50 น.    | 46.8 | 70.3 | 37.4 | 22 ธ.ค. 66 | 10:50 น.    | 47.8 | 63.8 | 37.3 | 22 ธ.ค. 66 | 12:50 น.    | 44.5 | 60.1 | 39.6 |
| 22 ธ.ค. 66 | 08:55 น.    | 46.3 | 61.6 | 39.7 | 22 ธ.ค. 66 | 10:55 น.    | 43.9 | 59.1 | 36.9 | 22 ธ.ค. 66 | 12:55 น.    | 46.3 | 64.5 | 39.4 |

ผู้ตรวจวัด/วิเคราะห์: บริษัท เอนด์ เอ็ม เทคโนโลยี จำกัด

ผู้ปฏิบัติงาน (ประจำสายปัสสาวะวัด): นายวราวุธ สานเมืองราย และ นายภาณุกร ขนอมทอง

ผู้สำรวจสภาพ/ค่าคง: นายรุ่ง ฤทธิญาณ

(นายประสาธน์ เอี่ยมเพชร)  
ผู้ตรวจการทั่วไป

(นายรุ่ง ฤทธิญาณ)  
การตรวจผู้ตรวจการ





ตำแหน่งพื้นที่สถานีตรวจวัด: บ้านที่ติดโรงงานมากที่สุดได้โรงบำบัดน้ำเสีย พื้นที่แปลงพื้นที่ 47P 616488E 1745013N

| วันที่ตรวจ | เวลาตรวจวัด | LAeq | Lmax | L90  | วันที่ตรวจ | เวลาตรวจวัด | LAeq | Lmax | L90  | วันที่ตรวจ | เวลาตรวจวัด | LAeq | Lmax | L90  |
|------------|-------------|------|------|------|------------|-------------|------|------|------|------------|-------------|------|------|------|
| 22 ธ.ค. 66 | 19.00 น.    | 58.5 | 63.4 | 56.1 | 22 ธ.ค. 66 | 21.00 น.    | 45.1 | 54.7 | 44.0 | 22 ธ.ค. 66 | 23.00 น.    | 44.6 | 56.0 | 43.6 |
| 22 ธ.ค. 66 | 19.05 น.    | 58.7 | 63.1 | 58.1 | 22 ธ.ค. 66 | 21.05 น.    | 46.6 | 69.6 | 44.2 | 22 ธ.ค. 66 | 23.05 น.    | 44.8 | 55.2 | 43.3 |
| 22 ธ.ค. 66 | 19.10 น.    | 58.6 | 63.0 | 57.3 | 22 ธ.ค. 66 | 21.10 น.    | 46.4 | 59.8 | 43.4 | 22 ธ.ค. 66 | 23.10 น.    | 47.1 | 59.6 | 42.4 |
| 22 ธ.ค. 66 | 19.15 น.    | 58.6 | 67.7 | 57.9 | 22 ธ.ค. 66 | 21.15 น.    | 45.6 | 57.8 | 43.4 | 22 ธ.ค. 66 | 23.15 น.    | 47.4 | 63.5 | 42.5 |
| 22 ธ.ค. 66 | 19.20 น.    | 58.6 | 64.5 | 57.8 | 22 ธ.ค. 66 | 21.20 น.    | 46.7 | 65.1 | 43.6 | 22 ธ.ค. 66 | 23.20 น.    | 47.1 | 61.2 | 43.0 |
| 22 ธ.ค. 66 | 19.25 น.    | 57.9 | 65.8 | 54.4 | 22 ธ.ค. 66 | 21.25 น.    | 49.0 | 61.6 | 44.4 | 22 ธ.ค. 66 | 23.25 น.    | 44.7 | 67.0 | 42.7 |
| 22 ธ.ค. 66 | 19.30 น.    | 57.4 | 64.0 | 52.2 | 22 ธ.ค. 66 | 21.30 น.    | 45.0 | 56.6 | 43.8 | 22 ธ.ค. 66 | 23.30 น.    | 44.7 | 56.7 | 42.5 |
| 22 ธ.ค. 66 | 19.35 น.    | 56.4 | 67.4 | 64.8 | 22 ธ.ค. 66 | 21.35 น.    | 46.7 | 58.2 | 44.1 | 22 ธ.ค. 66 | 23.35 น.    | 43.8 | 53.0 | 43.1 |
| 22 ธ.ค. 66 | 19.40 น.    | 47.1 | 59.8 | 43.2 | 22 ธ.ค. 66 | 21.40 น.    | 50.3 | 71.2 | 43.5 | 22 ธ.ค. 66 | 23.40 น.    | 44.5 | 52.9 | 43.1 |
| 22 ธ.ค. 66 | 19.45 น.    | 48.5 | 61.0 | 43.3 | 22 ธ.ค. 66 | 21.45 น.    | 46.3 | 64.8 | 44.2 | 22 ธ.ค. 66 | 23.45 น.    | 48.1 | 61.0 | 43.6 |
| 22 ธ.ค. 66 | 19.50 น.    | 48.5 | 60.2 | 43.2 | 22 ธ.ค. 66 | 21.50 น.    | 48.3 | 68.4 | 45.1 | 22 ธ.ค. 66 | 23.50 น.    | 43.8 | 50.8 | 42.4 |
| 22 ธ.ค. 66 | 19.55 น.    | 47.8 | 60.0 | 43.1 | 22 ธ.ค. 66 | 21.55 น.    | 46.6 | 62.6 | 44.9 | 22 ธ.ค. 66 | 23.55 น.    | 47.4 | 63.2 | 42.8 |
| 22 ธ.ค. 66 | 20.00 น.    | 45.5 | 59.1 | 42.5 | 22 ธ.ค. 66 | 22.00 น.    | 47.1 | 59.4 | 44.9 | 23 ธ.ค. 66 | 00.00 น.    | 43.4 | 48.3 | 42.6 |
| 22 ธ.ค. 66 | 20.05 น.    | 44.4 | 59.6 | 42.3 | 22 ธ.ค. 66 | 22.05 น.    | 45.8 | 58.2 | 44.1 | 23 ธ.ค. 66 | 00.05 น.    | 43.5 | 48.8 | 42.6 |
| 22 ธ.ค. 66 | 20.10 น.    | 49.3 | 66.1 | 43.0 | 22 ธ.ค. 66 | 22.10 น.    | 45.6 | 59.9 | 44.1 | 23 ธ.ค. 66 | 0.10 น.     | 47.4 | 65.1 | 41.6 |
| 22 ธ.ค. 66 | 20.15 น.    | 48.9 | 68.3 | 42.7 | 22 ธ.ค. 66 | 22.15 น.    | 47.5 | 62.2 | 44.6 | 23 ธ.ค. 66 | 0.15 น.     | 45.3 | 58.4 | 41.9 |
| 22 ธ.ค. 66 | 20.20 น.    | 46.4 | 64.9 | 42.8 | 22 ธ.ค. 66 | 22.20 น.    | 48.3 | 64.3 | 43.6 | 23 ธ.ค. 66 | 0.20 น.     | 46.3 | 68.7 | 42.3 |
| 22 ธ.ค. 66 | 20.25 น.    | 47.4 | 61.8 | 43.2 | 22 ธ.ค. 66 | 22.25 น.    | 46.0 | 61.0 | 43.6 | 23 ธ.ค. 66 | 0.25 น.     | 45.0 | 60.9 | 43.2 |
| 22 ธ.ค. 66 | 20.30 น.    | 44.6 | 58.8 | 42.7 | 22 ธ.ค. 66 | 22.30 น.    | 43.9 | 50.5 | 43.5 | 23 ธ.ค. 66 | 0.30 น.     | 46.8 | 64.4 | 43.0 |
| 22 ธ.ค. 66 | 20.35 น.    | 45.1 | 59.7 | 42.5 | 22 ธ.ค. 66 | 22.35 น.    | 45.8 | 60.4 | 43.7 | 23 ธ.ค. 66 | 0.35 น.     | 44.4 | 55.9 | 43.3 |
| 22 ธ.ค. 66 | 20.40 น.    | 53.3 | 69.2 | 43.3 | 22 ธ.ค. 66 | 22.40 น.    | 49.9 | 63.2 | 44.2 | 23 ธ.ค. 66 | 0.40 น.     | 47.4 | 61.1 | 44.2 |
| 22 ธ.ค. 66 | 20.45 น.    | 45.9 | 60.5 | 42.6 | 22 ธ.ค. 66 | 22.45 น.    | 46.1 | 58.3 | 44.1 | 23 ธ.ค. 66 | 0.45 น.     | 46.0 | 58.5 | 44.1 |
| 22 ธ.ค. 66 | 20.50 น.    | 44.9 | 57.5 | 43.7 | 22 ธ.ค. 66 | 22.50 น.    | 46.1 | 64.1 | 43.7 | 23 ธ.ค. 66 | 0.50 น.     | 48.2 | 64.4 | 43.9 |
| 22 ธ.ค. 66 | 20.55 น.    | 46.6 | 62.1 | 44.1 | 22 ธ.ค. 66 | 22.55 น.    | 46.8 | 66.0 | 43.5 | 23 ธ.ค. 66 | 0.55 น.     | 45.0 | 55.4 | 42.5 |

ผู้ตรวจวัด/วิเคราะห์: บริษัท เอสซี แอสท์ เทคโนโลยี จำกัด

(นายประสิทธิ์ เวียงพรม)  
ผู้สำรวจทั่วไป

ผู้ตรวจวัด/วิเคราะห์: บริษัท เอสซี แอสท์ เทคโนโลยี จำกัด

(นายรุ่ง ฤทธิรักษ์)  
กรรมการผู้จัดการ



ตำแหน่งพื้นที่สถานีตรวจวัด: บ้านที่ติดโรงงานมากที่สุดที่ได้ติดตั้งได้โรงงานไฟฟ้า ตำแหน่งพื้นที่วัด UTM ของสถานีตรวจวัด: 47P 616488E 1745013N

| วันที่ตรวจ | เวลาตรวจวัด | LAeq | Lmax | L90  | วันที่ตรวจ | เวลาตรวจวัด | LAeq | Lmax | L90  | วันที่ตรวจ | เวลาตรวจวัด | LAeq | Lmax | L90  |
|------------|-------------|------|------|------|------------|-------------|------|------|------|------------|-------------|------|------|------|
| 23 ธ.ค. 66 | 01.00 น.    | 45.4 | 58.2 | 42.7 | 23 ธ.ค. 66 | 03.00 น.    | 43.9 | 50.4 | 43.1 | 23 ธ.ค. 66 | 05.00 น.    | 43.4 | 53.0 | 42.0 |
| 23 ธ.ค. 66 | 01.05 น.    | 46.6 | 61.5 | 43.0 | 23 ธ.ค. 66 | 03.05 น.    | 43.9 | 51.7 | 42.4 | 23 ธ.ค. 66 | 05.05 น.    | 44.3 | 53.7 | 41.6 |
| 23 ธ.ค. 66 | 01.10 น.    | 53.1 | 73.2 | 43.3 | 23 ธ.ค. 66 | 03.10 น.    | 44.2 | 59.2 | 43.2 | 23 ธ.ค. 66 | 05.10 น.    | 43.2 | 59.7 | 41.4 |
| 23 ธ.ค. 66 | 01.15 น.    | 47.7 | 58.6 | 43.7 | 23 ธ.ค. 66 | 03.15 น.    | 47.1 | 72.5 | 41.9 | 23 ธ.ค. 66 | 05.15 น.    | 43.9 | 56.6 | 41.8 |
| 23 ธ.ค. 66 | 01.20 น.    | 44.4 | 55.1 | 43.3 | 23 ธ.ค. 66 | 03.20 น.    | 47.0 | 65.5 | 43.2 | 23 ธ.ค. 66 | 05.20 น.    | 48.6 | 66.3 | 43.2 |
| 23 ธ.ค. 66 | 01.25 น.    | 45.8 | 64.1 | 43.2 | 23 ธ.ค. 66 | 03.25 น.    | 42.9 | 61.5 | 41.6 | 23 ธ.ค. 66 | 05.25 น.    | 49.7 | 63.4 | 45.6 |
| 23 ธ.ค. 66 | 01.30 น.    | 43.6 | 53.7 | 42.3 | 23 ธ.ค. 66 | 03.30 น.    | 42.7 | 54.5 | 41.2 | 23 ธ.ค. 66 | 05.30 น.    | 49.1 | 59.5 | 46.6 |
| 23 ธ.ค. 66 | 01.35 น.    | 44.1 | 58.5 | 43.1 | 23 ธ.ค. 66 | 03.35 น.    | 44.7 | 57.7 | 41.6 | 23 ธ.ค. 66 | 05.35 น.    | 47.7 | 53.7 | 46.5 |
| 23 ธ.ค. 66 | 01.40 น.    | 45.0 | 57.6 | 42.7 | 23 ธ.ค. 66 | 03.40 น.    | 45.5 | 63.4 | 42.6 | 23 ธ.ค. 66 | 05.40 น.    | 47.2 | 53.6 | 43.0 |
| 23 ธ.ค. 66 | 01.45 น.    | 44.1 | 57.7 | 42.8 | 23 ธ.ค. 66 | 03.45 น.    | 45.2 | 59.7 | 42.1 | 23 ธ.ค. 66 | 05.45 น.    | 45.9 | 52.3 | 42.4 |
| 23 ธ.ค. 66 | 01.50 น.    | 45.2 | 57.0 | 42.9 | 23 ธ.ค. 66 | 03.50 น.    | 43.2 | 59.2 | 41.7 | 23 ธ.ค. 66 | 05.50 น.    | 49.6 | 57.6 | 44.9 |
| 23 ธ.ค. 66 | 01.55 น.    | 45.7 | 55.9 | 43.1 | 23 ธ.ค. 66 | 03.55 น.    | 44.8 | 58.6 | 41.8 | 23 ธ.ค. 66 | 05.55 น.    | 51.1 | 56.1 | 48.1 |
| 23 ธ.ค. 66 | 02.00 น.    | 43.1 | 51.9 | 42.0 | 23 ธ.ค. 66 | 04.00 น.    | 51.1 | 71.7 | 42.5 | 23 ธ.ค. 66 | 06.00 น.    | 48.6 | 65.3 | 44.1 |
| 23 ธ.ค. 66 | 02.05 น.    | 44.8 | 61.9 | 41.6 | 23 ธ.ค. 66 | 04.05 น.    | 45.1 | 58.7 | 42.4 | 23 ธ.ค. 66 | 06.05 น.    | 55.5 | 76.3 | 45.2 |
| 23 ธ.ค. 66 | 02.10 น.    | 45.9 | 59.5 | 41.9 | 23 ธ.ค. 66 | 04.10 น.    | 43.0 | 57.3 | 41.6 | 23 ธ.ค. 66 | 06.10 น.    | 51.7 | 58.9 | 48.7 |
| 23 ธ.ค. 66 | 02.15 น.    | 43.7 | 55.0 | 42.0 | 23 ธ.ค. 66 | 04.15 น.    | 42.6 | 56.6 | 41.6 | 23 ธ.ค. 66 | 06.15 น.    | 52.7 | 61.6 | 50.2 |
| 23 ธ.ค. 66 | 02.20 น.    | 45.1 | 59.0 | 42.1 | 23 ธ.ค. 66 | 04.20 น.    | 44.7 | 58.2 | 39.8 | 23 ธ.ค. 66 | 06.20 น.    | 53.0 | 60.9 | 51.5 |
| 23 ธ.ค. 66 | 02.25 น.    | 44.4 | 56.1 | 41.7 | 23 ธ.ค. 66 | 04.25 น.    | 44.3 | 66.1 | 42.2 | 23 ธ.ค. 66 | 06.25 น.    | 54.4 | 74.9 | 52.0 |
| 23 ธ.ค. 66 | 02.30 น.    | 43.2 | 53.9 | 41.4 | 23 ธ.ค. 66 | 04.30 น.    | 44.9 | 63.4 | 42.3 | 23 ธ.ค. 66 | 06.30 น.    | 53.4 | 59.3 | 52.5 |
| 23 ธ.ค. 66 | 02.35 น.    | 47.0 | 63.0 | 43.1 | 23 ธ.ค. 66 | 04.35 น.    | 46.0 | 64.5 | 42.8 | 23 ธ.ค. 66 | 06.35 น.    | 53.6 | 63.5 | 52.4 |
| 23 ธ.ค. 66 | 02.40 น.    | 47.2 | 62.1 | 41.9 | 23 ธ.ค. 66 | 04.40 น.    | 45.5 | 54.3 | 43.6 | 23 ธ.ค. 66 | 06.40 น.    | 53.3 | 61.8 | 51.5 |
| 23 ธ.ค. 66 | 02.45 น.    | 46.9 | 67.1 | 42.3 | 23 ธ.ค. 66 | 04.45 น.    | 42.6 | 51.1 | 39.9 | 23 ธ.ค. 66 | 06.45 น.    | 53.4 | 64.7 | 50.3 |
| 23 ธ.ค. 66 | 02.50 น.    | 43.6 | 52.9 | 41.6 | 23 ธ.ค. 66 | 04.50 น.    | 44.8 | 58.5 | 41.7 | 23 ธ.ค. 66 | 06.50 น.    | 51.9 | 62.0 | 49.1 |
| 23 ธ.ค. 66 | 02.55 น.    | 43.7 | 50.5 | 42.9 | 23 ธ.ค. 66 | 04.55 น.    | 42.9 | 56.7 | 41.6 | 23 ธ.ค. 66 | 06.55 น.    | 52.3 | 66.0 | 47.4 |

ผู้ตรวจวัด/วิเคราะห์: บริษัท เซนต์ แอนน์ เซ็นโพล จำกัด

ผู้ปฏิบัติงาน (ประจำสถานีตรวจวัด): นายวราวุธ สานเมืองราย และ นายภาณุกร ขนอมทอง

ผู้สำรวจสภาพ/ค่าคง: นายรุ่งฤทัยญาณ



(นายประสาร เอี่ยมสมอัง)

ผู้จัดทำรายงาน



(นายรุ่งฤทัยญาณ)

การตรวจวัด

ตำแหน่งที่เกิดสายปัดขวางวัด: บ้านวัดใต้โรงงานมากที่สุทิตใต้โรงงานไฟฟ้า ตำแหน่งที่เกิด UTM ของสถานีตรวจวัด: 47P 616488E 1745013N

| วันที่ตรวจ | เวลาตรวจวัด | LAeq | Lmax | L90  | วันที่ตรวจ | เวลาตรวจวัด | LAeq | Lmax | L90  | วันที่ตรวจ | เวลาตรวจวัด | LAeq | Lmax | L90  |
|------------|-------------|------|------|------|------------|-------------|------|------|------|------------|-------------|------|------|------|
| 23 ธ.ค. 66 | 07:00 น.    | 52.7 | 66.6 | 47.9 | 23 ธ.ค. 66 | 09:00 น.    | 46.7 | 61.2 | 38.8 | 23 ธ.ค. 66 | 11:00 น.    | 43.7 | 58.3 | 36.9 |
| 23 ธ.ค. 66 | 07:05 น.    | 49.6 | 61.5 | 45.3 | 23 ธ.ค. 66 | 09:05 น.    | 46.9 | 60.4 | 39.5 | 23 ธ.ค. 66 | 11:05 น.    | 40.9 | 58.4 | 36.2 |
| 23 ธ.ค. 66 | 07:10 น.    | 49.2 | 60.6 | 43.7 | 23 ธ.ค. 66 | 09:10 น.    | 52.4 | 76.8 | 39.5 | 23 ธ.ค. 66 | 11:10 น.    | 45.9 | 62.6 | 36.1 |
| 23 ธ.ค. 66 | 07:15 น.    | 47.0 | 61.2 | 42.0 | 23 ธ.ค. 66 | 09:15 น.    | 55.0 | 74.2 | 38.3 | 23 ธ.ค. 66 | 11:15 น.    | 53.1 | 72.0 | 37.1 |
| 23 ธ.ค. 66 | 07:20 น.    | 51.2 | 68.1 | 44.0 | 23 ธ.ค. 66 | 09:20 น.    | 49.1 | 61.6 | 39.3 | 23 ธ.ค. 66 | 11:20 น.    | 45.3 | 70.1 | 36.1 |
| 23 ธ.ค. 66 | 07:25 น.    | 49.7 | 68.7 | 43.0 | 23 ธ.ค. 66 | 09:25 น.    | 49.5 | 74.2 | 38.3 | 23 ธ.ค. 66 | 11:25 น.    | 40.5 | 54.1 | 36.1 |
| 23 ธ.ค. 66 | 07:30 น.    | 49.5 | 62.7 | 44.5 | 23 ธ.ค. 66 | 09:30 น.    | 53.3 | 73.1 | 42.6 | 23 ธ.ค. 66 | 11:30 น.    | 45.9 | 67.7 | 36.7 |
| 23 ธ.ค. 66 | 07:35 น.    | 52.1 | 74.0 | 42.0 | 23 ธ.ค. 66 | 09:35 น.    | 49.3 | 65.7 | 40.4 | 23 ธ.ค. 66 | 11:35 น.    | 45.0 | 56.5 | 36.1 |
| 23 ธ.ค. 66 | 07:40 น.    | 48.4 | 62.4 | 40.6 | 23 ธ.ค. 66 | 09:40 น.    | 51.0 | 64.4 | 45.9 | 23 ธ.ค. 66 | 11:40 น.    | 47.6 | 63.7 | 37.0 |
| 23 ธ.ค. 66 | 07:45 น.    | 45.8 | 62.2 | 41.3 | 23 ธ.ค. 66 | 09:45 น.    | 49.5 | 63.7 | 39.3 | 23 ธ.ค. 66 | 11:45 น.    | 49.0 | 68.8 | 36.8 |
| 23 ธ.ค. 66 | 07:50 น.    | 49.8 | 60.6 | 44.5 | 23 ธ.ค. 66 | 09:50 น.    | 47.2 | 61.7 | 38.1 | 23 ธ.ค. 66 | 11:50 น.    | 45.2 | 61.2 | 36.1 |
| 23 ธ.ค. 66 | 07:55 น.    | 51.7 | 71.2 | 42.8 | 23 ธ.ค. 66 | 09:55 น.    | 45.8 | 63.9 | 37.4 | 23 ธ.ค. 66 | 11:55 น.    | 42.7 | 59.1 | 36.1 |
| 23 ธ.ค. 66 | 08:00 น.    | 48.6 | 68.1 | 43.1 | 23 ธ.ค. 66 | 10:00 น.    | 46.7 | 64.1 | 40.1 | 23 ธ.ค. 66 | 12:00 น.    | 46.8 | 63.5 | 36.3 |
| 23 ธ.ค. 66 | 08:05 น.    | 47.2 | 64.2 | 42.3 | 23 ธ.ค. 66 | 10:05 น.    | 45.1 | 62.0 | 40.4 | 23 ธ.ค. 66 | 12:05 น.    | 47.8 | 64.2 | 36.9 |
| 23 ธ.ค. 66 | 08:10 น.    | 50.4 | 67.3 | 43.3 | 23 ธ.ค. 66 | 10:10 น.    | 46.2 | 65.1 | 40.3 | 23 ธ.ค. 66 | 12:10 น.    | 52.8 | 64.5 | 50.6 |
| 23 ธ.ค. 66 | 08:15 น.    | 48.3 | 65.5 | 42.4 | 23 ธ.ค. 66 | 10:15 น.    | 44.8 | 63.4 | 40.2 | 23 ธ.ค. 66 | 12:15 น.    | 51.0 | 65.8 | 44.6 |
| 23 ธ.ค. 66 | 08:20 น.    | 46.5 | 60.8 | 41.5 | 23 ธ.ค. 66 | 10:20 น.    | 48.9 | 65.9 | 41.8 | 23 ธ.ค. 66 | 12:20 น.    | 45.3 | 60.6 | 37.7 |
| 23 ธ.ค. 66 | 08:25 น.    | 45.5 | 60.6 | 40.2 | 23 ธ.ค. 66 | 10:25 น.    | 51.1 | 79.2 | 40.6 | 23 ธ.ค. 66 | 12:25 น.    | 44.1 | 61.3 | 36.1 |
| 23 ธ.ค. 66 | 08:30 น.    | 48.8 | 58.0 | 45.1 | 23 ธ.ค. 66 | 10:30 น.    | 48.7 | 63.6 | 40.8 | 23 ธ.ค. 66 | 12:30 น.    | 42.2 | 60.5 | 36.1 |
| 23 ธ.ค. 66 | 08:35 น.    | 52.5 | 68.4 | 43.1 | 23 ธ.ค. 66 | 10:35 น.    | 45.9 | 58.7 | 40.2 | 23 ธ.ค. 66 | 12:35 น.    | 44.8 | 61.6 | 36.1 |
| 23 ธ.ค. 66 | 08:40 น.    | 47.2 | 64.8 | 39.6 | 23 ธ.ค. 66 | 10:40 น.    | 54.2 | 72.8 | 40.9 | 23 ธ.ค. 66 | 12:40 น.    | 41.1 | 55.7 | 36.1 |
| 23 ธ.ค. 66 | 08:45 น.    | 48.5 | 69.5 | 39.3 | 23 ธ.ค. 66 | 10:45 น.    | 49.3 | 66.0 | 42.0 | 23 ธ.ค. 66 | 12:45 น.    | 39.2 | 51.7 | 36.1 |
| 23 ธ.ค. 66 | 08:50 น.    | 49.1 | 64.9 | 39.8 | 23 ธ.ค. 66 | 10:50 น.    | 52.2 | 70.1 | 43.5 | 23 ธ.ค. 66 | 12:50 น.    | 40.8 | 61.5 | 36.1 |
| 23 ธ.ค. 66 | 08:55 น.    | 46.6 | 59.8 | 40.2 | 23 ธ.ค. 66 | 10:55 น.    | 50.2 | 66.0 | 40.5 | 23 ธ.ค. 66 | 12:55 น.    | 45.2 | 61.9 | 36.1 |

ที่สุทิตตรวจวัด/วิเคราะห์: บริษัท เซ็นโซร์ เทคโนโลยี จำกัด

ที่สุทิตตรวจวัด/วิเคราะห์: บ้านวัดใต้ (ประจักษ์การนิคม) และ บ้านวัดใต้ (ประจักษ์การนิคม) และ บ้านวัดใต้ (ประจักษ์การนิคม)

(นายประสิทธิ์ เจริญผล)  
ผู้สำรวจทั่วไป

(นายรุ่ง ฤทธิชัย)  
กรรมการผู้จัดการ



ตำแหน่งที่เกิดมลพิษ: บ้านพักโรงงานมากใช้ไฟฟ้าได้โรงงานไฟฟ้า ตำแหน่งที่เกิด UTM ของสถานีตรวจวัด: 47P 616488E 1745013N

| วันที่ตรวจ | เวลาตรวจวัด | L <sub>Aeq</sub> | L <sub>max</sub> | L90  | วันที่ตรวจ | เวลาตรวจวัด | L <sub>Aeq</sub> | L <sub>max</sub> | L90  | วันที่ตรวจ | เวลาตรวจวัด | L <sub>Aeq</sub> | L <sub>max</sub> | L90  |
|------------|-------------|------------------|------------------|------|------------|-------------|------------------|------------------|------|------------|-------------|------------------|------------------|------|
| 23 ต.ค. 66 | 13.00 น.    | 42.4             | 58.5             | 36.1 | 23 ต.ค. 66 | 15.00 น.    | 44.7             | 67.6             | 36.1 | 23 ต.ค. 66 | 17.00 น.    | 45.8             | 64.8             | 38.5 |
| 23 ต.ค. 66 | 13.05 น.    | 44.9             | 59.9             | 36.1 | 23 ต.ค. 66 | 15.05 น.    | 47.9             | 64.9             | 38.7 | 23 ต.ค. 66 | 17.05 น.    | 43.4             | 57.3             | 37.9 |
| 23 ต.ค. 66 | 13.10 น.    | 49.0             | 66.1             | 36.6 | 23 ต.ค. 66 | 15.10 น.    | 43.8             | 64.0             | 36.1 | 23 ต.ค. 66 | 17.10 น.    | 43.0             | 62.1             | 38.0 |
| 23 ต.ค. 66 | 13.15 น.    | 43.0             | 65.3             | 36.1 | 23 ต.ค. 66 | 15.15 น.    | 47.6             | 64.8             | 36.1 | 23 ต.ค. 66 | 17.15 น.    | 47.0             | 62.4             | 38.8 |
| 23 ต.ค. 66 | 13.20 น.    | 44.7             | 57.8             | 36.1 | 23 ต.ค. 66 | 15.20 น.    | 45.4             | 61.1             | 36.1 | 23 ต.ค. 66 | 17.20 น.    | 42.6             | 66.6             | 37.9 |
| 23 ต.ค. 66 | 13.25 น.    | 42.9             | 59.5             | 36.1 | 23 ต.ค. 66 | 15.25 น.    | 46.1             | 59.5             | 36.1 | 23 ต.ค. 66 | 17.25 น.    | 42.9             | 55.7             | 38.5 |
| 23 ต.ค. 66 | 13.30 น.    | 45.5             | 61.1             | 36.1 | 23 ต.ค. 66 | 15.30 น.    | 41.2             | 57.4             | 36.1 | 23 ต.ค. 66 | 17.30 น.    | 47.1             | 67.3             | 38.6 |
| 23 ต.ค. 66 | 13.35 น.    | 46.9             | 63.0             | 36.6 | 23 ต.ค. 66 | 15.35 น.    | 46.1             | 66.7             | 36.1 | 23 ต.ค. 66 | 17.35 น.    | 52.7             | 77.1             | 40.1 |
| 23 ต.ค. 66 | 13.40 น.    | 43.9             | 60.3             | 36.1 | 23 ต.ค. 66 | 15.40 น.    | 44.2             | 55.3             | 36.1 | 23 ต.ค. 66 | 17.40 น.    | 43.4             | 57.3             | 38.7 |
| 23 ต.ค. 66 | 13.45 น.    | 46.7             | 62.2             | 36.8 | 23 ต.ค. 66 | 15.45 น.    | 44.8             | 60.6             | 36.1 | 23 ต.ค. 66 | 17.45 น.    | 42.8             | 57.9             | 38.8 |
| 23 ต.ค. 66 | 13.50 น.    | 44.2             | 61.9             | 36.9 | 23 ต.ค. 66 | 15.50 น.    | 42.5             | 54.7             | 36.1 | 23 ต.ค. 66 | 17.50 น.    | 44.5             | 58.1             | 39.1 |
| 23 ต.ค. 66 | 13.55 น.    | 44.6             | 64.5             | 36.1 | 23 ต.ค. 66 | 15.55 น.    | 50.1             | 68.0             | 38.0 | 23 ต.ค. 66 | 17.55 น.    | 45.6             | 59.4             | 39.7 |
| 23 ต.ค. 66 | 14.00 น.    | 41.9             | 56.8             | 36.1 | 23 ต.ค. 66 | 16.00 น.    | 44.9             | 63.4             | 38.4 | 23 ต.ค. 66 | 18.00 น.    | 44.0             | 54.6             | 39.4 |
| 23 ต.ค. 66 | 14.05 น.    | 44.8             | 63.0             | 36.1 | 23 ต.ค. 66 | 16.05 น.    | 54.4             | 69.2             | 38.2 | 23 ต.ค. 66 | 18.05 น.    | 42.9             | 55.3             | 38.5 |
| 23 ต.ค. 66 | 14.10 น.    | 43.0             | 60.2             | 36.1 | 23 ต.ค. 66 | 16.10 น.    | 45.4             | 60.7             | 38.2 | 23 ต.ค. 66 | 18.10 น.    | 42.1             | 58.4             | 38.4 |
| 23 ต.ค. 66 | 14.15 น.    | 45.9             | 58.0             | 36.1 | 23 ต.ค. 66 | 16.15 น.    | 45.3             | 67.3             | 37.8 | 23 ต.ค. 66 | 18.15 น.    | 46.6             | 70.3             | 39.3 |
| 23 ต.ค. 66 | 14.20 น.    | 47.3             | 70.9             | 37.0 | 23 ต.ค. 66 | 16.20 น.    | 46.8             | 62.9             | 40.6 | 23 ต.ค. 66 | 18.20 น.    | 43.3             | 57.9             | 38.2 |
| 23 ต.ค. 66 | 14.25 น.    | 40.6             | 56.2             | 36.1 | 23 ต.ค. 66 | 16.25 น.    | 45.9             | 59.7             | 39.5 | 23 ต.ค. 66 | 18.25 น.    | 42.9             | 56.5             | 39.0 |
| 23 ต.ค. 66 | 14.30 น.    | 40.8             | 62.3             | 36.1 | 23 ต.ค. 66 | 16.30 น.    | 48.2             | 68.7             | 40.8 | 23 ต.ค. 66 | 18.30 น.    | 47.3             | 62.2             | 40.3 |
| 23 ต.ค. 66 | 14.35 น.    | 40.8             | 58.6             | 36.1 | 23 ต.ค. 66 | 16.35 น.    | 48.1             | 61.4             | 41.8 | 23 ต.ค. 66 | 18.35 น.    | 51.9             | 61.3             | 45.2 |
| 23 ต.ค. 66 | 14.40 น.    | 40.9             | 55.6             | 36.1 | 23 ต.ค. 66 | 16.40 น.    | 44.6             | 60.5             | 40.2 | 23 ต.ค. 66 | 18.40 น.    | 54.7             | 60.6             | 53.5 |
| 23 ต.ค. 66 | 14.45 น.    | 50.7             | 77.2             | 36.1 | 23 ต.ค. 66 | 16.45 น.    | 43.6             | 63.8             | 39.2 | 23 ต.ค. 66 | 18.45 น.    | 54.9             | 62.6             | 54.2 |
| 23 ต.ค. 66 | 14.50 น.    | 40.8             | 53.2             | 36.2 | 23 ต.ค. 66 | 16.50 น.    | 43.7             | 58.3             | 38.8 | 23 ต.ค. 66 | 18.50 น.    | 54.8             | 60.3             | 54.5 |
| 23 ต.ค. 66 | 14.55 น.    | 41.1             | 57.3             | 36.1 | 23 ต.ค. 66 | 16.55 น.    | 43.3             | 59.2             | 38.3 | 23 ต.ค. 66 | 18.55 น.    | 55.0             | 57.2             | 54.6 |

ที่ผู้ตรวจวัด/วิเคราะห์: บริษัท เซ็นโซร์ เทคโนโลยี จำกัด

ที่ผู้ปฏิบัติงาน (ประจำจุดตรวจวัด): นายวราวุธ สานอ้งรัมย์ และ นายสมชาย หนองนา

ที่ผู้ตรวจสอบ/ควบคุม: นายรุ่งฤทัย

(นายประสิทธิ์ เจริญผล)

ผู้ตรวจการทั่วไป

(นายรุ่งฤทัย)

การตรวจวัด

ตำแหน่งที่เกิดสายปัดขวางวัด: บ้านวัดใต้โรงงานมากที่สุทิตใต้โรงงานไฟฟ้า ตำแหน่งที่เกิด UTM ของสถานีตรวจวัด: 47P 616488E 1745013N

| วันที่ตรวจ | เวลาตรวจวัด | LAeq | Lmax | L90  | วันที่ตรวจ | เวลาตรวจวัด | LAeq | Lmax | L90  | วันที่ตรวจ | เวลาตรวจวัด | LAeq | Lmax | L90  |
|------------|-------------|------|------|------|------------|-------------|------|------|------|------------|-------------|------|------|------|
| 23 ธ.ค. 66 | 19.00 น.    | 55.9 | 67.8 | 53.9 | 23 ธ.ค. 66 | 21.00 น.    | 48.8 | 56.9 | 44.2 | 23 ธ.ค. 66 | 23.00 น.    | 43.3 | 59.4 | 42.4 |
| 23 ธ.ค. 66 | 19.05 น.    | 55.4 | 58.7 | 54.7 | 23 ธ.ค. 66 | 21.05 น.    | 45.8 | 56.5 | 43.8 | 23 ธ.ค. 66 | 23.05 น.    | 44.6 | 57.4 | 42.3 |
| 23 ธ.ค. 66 | 19.10 น.    | 55.1 | 60.3 | 54.0 | 23 ธ.ค. 66 | 21.10 น.    | 52.9 | 69.9 | 43.5 | 23 ธ.ค. 66 | 23.10 น.    | 46.2 | 64.1 | 42.7 |
| 23 ธ.ค. 66 | 19.15 น.    | 54.9 | 60.7 | 53.6 | 23 ธ.ค. 66 | 21.15 น.    | 49.4 | 62.3 | 43.7 | 23 ธ.ค. 66 | 23.15 น.    | 47.4 | 63.4 | 42.9 |
| 23 ธ.ค. 66 | 19.20 น.    | 56.1 | 59.8 | 53.6 | 23 ธ.ค. 66 | 21.20 น.    | 46.8 | 59.1 | 43.3 | 23 ธ.ค. 66 | 23.20 น.    | 43.9 | 59.8 | 42.3 |
| 23 ธ.ค. 66 | 19.25 น.    | 57.0 | 59.4 | 55.5 | 23 ธ.ค. 66 | 21.25 น.    | 48.6 | 60.6 | 44.0 | 23 ธ.ค. 66 | 23.25 น.    | 46.2 | 69.4 | 42.7 |
| 23 ธ.ค. 66 | 19.30 น.    | 56.1 | 59.2 | 53.2 | 23 ธ.ค. 66 | 21.30 น.    | 49.9 | 63.4 | 44.5 | 23 ธ.ค. 66 | 23.30 น.    | 44.7 | 56.9 | 42.5 |
| 23 ธ.ค. 66 | 19.35 น.    | 56.8 | 62.8 | 55.9 | 23 ธ.ค. 66 | 21.35 น.    | 47.9 | 54.6 | 44.6 | 23 ธ.ค. 66 | 23.35 น.    | 45.7 | 61.9 | 41.9 |
| 23 ธ.ค. 66 | 19.40 น.    | 56.6 | 59.2 | 55.3 | 23 ธ.ค. 66 | 21.40 น.    | 49.5 | 69.6 | 44.7 | 23 ธ.ค. 66 | 23.40 น.    | 46.0 | 60.9 | 41.9 |
| 23 ธ.ค. 66 | 19.45 น.    | 56.3 | 59.5 | 53.8 | 23 ธ.ค. 66 | 21.45 น.    | 49.0 | 63.6 | 44.0 | 23 ธ.ค. 66 | 23.45 น.    | 45.8 | 63.2 | 42.7 |
| 23 ธ.ค. 66 | 19.50 น.    | 52.8 | 58.3 | 51.4 | 23 ธ.ค. 66 | 21.50 น.    | 48.7 | 62.2 | 43.8 | 23 ธ.ค. 66 | 23.50 น.    | 46.7 | 61.6 | 42.8 |
| 23 ธ.ค. 66 | 19.55 น.    | 52.9 | 59.3 | 51.2 | 23 ธ.ค. 66 | 21.55 น.    | 50.4 | 72.7 | 44.9 | 23 ธ.ค. 66 | 23.55 น.    | 46.7 | 62.8 | 42.5 |
| 23 ธ.ค. 66 | 20.00 น.    | 51.8 | 57.6 | 49.9 | 23 ธ.ค. 66 | 22.00 น.    | 48.3 | 60.3 | 44.2 | 24 ธ.ค. 66 | 00.00 น.    | 45.3 | 61.4 | 42.7 |
| 23 ธ.ค. 66 | 20.05 น.    | 51.4 | 57.2 | 48.8 | 23 ธ.ค. 66 | 22.05 น.    | 46.9 | 62.6 | 44.0 | 24 ธ.ค. 66 | 00.05 น.    | 49.9 | 66.5 | 42.5 |
| 23 ธ.ค. 66 | 20.10 น.    | 50.6 | 56.7 | 44.7 | 23 ธ.ค. 66 | 22.10 น.    | 46.5 | 55.9 | 44.3 | 24 ธ.ค. 66 | 0.10 น.     | 45.9 | 60.3 | 42.4 |
| 23 ธ.ค. 66 | 20.15 น.    | 45.2 | 56.8 | 43.8 | 23 ธ.ค. 66 | 22.15 น.    | 45.8 | 58.4 | 44.5 | 24 ธ.ค. 66 | 0.15 น.     | 45.2 | 61.9 | 42.7 |
| 23 ธ.ค. 66 | 20.20 น.    | 49.9 | 65.1 | 43.7 | 23 ธ.ค. 66 | 22.20 น.    | 49.6 | 66.8 | 44.3 | 24 ธ.ค. 66 | 0.20 น.     | 44.7 | 52.3 | 43.7 |
| 23 ธ.ค. 66 | 20.25 น.    | 44.7 | 56.1 | 43.3 | 23 ธ.ค. 66 | 22.25 น.    | 48.1 | 60.7 | 44.7 | 24 ธ.ค. 66 | 0.25 น.     | 45.8 | 59.5 | 43.3 |
| 23 ธ.ค. 66 | 20.30 น.    | 47.2 | 60.9 | 43.8 | 23 ธ.ค. 66 | 22.30 น.    | 47.0 | 56.2 | 44.8 | 24 ธ.ค. 66 | 0.30 น.     | 43.9 | 61.1 | 42.6 |
| 23 ธ.ค. 66 | 20.35 น.    | 48.4 | 59.5 | 43.3 | 23 ธ.ค. 66 | 22.35 น.    | 49.1 | 61.3 | 44.8 | 24 ธ.ค. 66 | 0.35 น.     | 48.3 | 62.8 | 42.9 |
| 23 ธ.ค. 66 | 20.40 น.    | 46.8 | 60.9 | 43.6 | 23 ธ.ค. 66 | 22.40 น.    | 47.1 | 54.2 | 46.6 | 24 ธ.ค. 66 | 0.40 น.     | 47.1 | 63.9 | 43.2 |
| 23 ธ.ค. 66 | 20.45 น.    | 48.1 | 54.7 | 43.8 | 23 ธ.ค. 66 | 22.45 น.    | 48.6 | 66.5 | 46.4 | 24 ธ.ค. 66 | 0.45 น.     | 47.6 | 59.2 | 43.5 |
| 23 ธ.ค. 66 | 20.50 น.    | 48.4 | 63.7 | 44.0 | 23 ธ.ค. 66 | 22.50 น.    | 47.2 | 61.6 | 44.4 | 24 ธ.ค. 66 | 0.50 น.     | 46.3 | 60.4 | 43.7 |
| 23 ธ.ค. 66 | 20.55 น.    | 50.8 | 58.9 | 45.0 | 23 ธ.ค. 66 | 22.55 น.    | 44.8 | 55.5 | 42.8 | 24 ธ.ค. 66 | 0.55 น.     | 45.6 | 59.1 | 43.7 |

ผู้ตรวจวัด/วิเคราะห์: บริษัท เอสซี แอสท์ เทคโนโลยี จำกัด



(นายประสาธน์ เอี่ยมเทศ)

ผู้จัดทำ

ผู้ตรวจวัด/วิเคราะห์: บริษัท เอสซี แอสท์ เทคโนโลยี จำกัด



(นายรุ่ง ฤทธิยา)

กรรมการผู้จัดการ



ตำแหน่งพื้นที่ตรวจสอบสิ่งแวดล้อม: บ้านที่ติดโรงงานมากที่ชุมชนได้โรงงานไฟฟ้า ตำแหน่งพื้นที่ UTM ของกรมที่ดิน: 47P 616488E 1745013N

| วันที่ตรวจ | เวลาตรวจ | L <sub>Aeq</sub> | L <sub>max</sub> | L <sub>90</sub> | วันที่ตรวจ | เวลาตรวจ | L <sub>Aeq</sub> | L <sub>max</sub> | L <sub>90</sub> | วันที่ตรวจ | เวลาตรวจ | L <sub>Aeq</sub> | L <sub>max</sub> | L <sub>90</sub> |
|------------|----------|------------------|------------------|-----------------|------------|----------|------------------|------------------|-----------------|------------|----------|------------------|------------------|-----------------|
| 24 ธ.ค. 66 | 01.00 น. | 46.1             | 57.5             | 43.7            | 24 ธ.ค. 66 | 03.00 น. | 43.4             | 52.6             | 42.5            | 24 ธ.ค. 66 | 05.00 น. | 49.0             | 55.7             | 46.4            |
| 24 ธ.ค. 66 | 01.05 น. | 44.7             | 55.3             | 43.4            | 24 ธ.ค. 66 | 03.05 น. | 44.4             | 59.1             | 43.1            | 24 ธ.ค. 66 | 05.05 น. | 49.5             | 55.2             | 47.7            |
| 24 ธ.ค. 66 | 01.10 น. | 47.6             | 59.6             | 43.7            | 24 ธ.ค. 66 | 03.10 น. | 46.8             | 61.6             | 43.8            | 24 ธ.ค. 66 | 05.10 น. | 50.3             | 55.6             | 48.6            |
| 24 ธ.ค. 66 | 01.15 น. | 45.2             | 56.2             | 43.2            | 24 ธ.ค. 66 | 03.15 น. | 44.5             | 57.2             | 43.9            | 24 ธ.ค. 66 | 05.15 น. | 50.7             | 56.5             | 48.8            |
| 24 ธ.ค. 66 | 01.20 น. | 46.2             | 57.1             | 43.6            | 24 ธ.ค. 66 | 03.20 น. | 44.6             | 51.3             | 43.8            | 24 ธ.ค. 66 | 05.20 น. | 52.6             | 63.1             | 49.6            |
| 24 ธ.ค. 66 | 01.25 น. | 47.6             | 63.2             | 42.7            | 24 ธ.ค. 66 | 03.25 น. | 44.4             | 49.5             | 43.7            | 24 ธ.ค. 66 | 05.25 น. | 51.6             | 62.7             | 49.2            |
| 24 ธ.ค. 66 | 01.30 น. | 47.5             | 64.0             | 42.8            | 24 ธ.ค. 66 | 03.30 น. | 52.8             | 74.2             | 44.0            | 24 ธ.ค. 66 | 05.30 น. | 52.2             | 62.8             | 50.0            |
| 24 ธ.ค. 66 | 01.35 น. | 48.4             | 66.6             | 42.8            | 24 ธ.ค. 66 | 03.35 น. | 44.5             | 65.7             | 43.0            | 24 ธ.ค. 66 | 05.35 น. | 52.4             | 56.1             | 50.8            |
| 24 ธ.ค. 66 | 01.40 น. | 43.7             | 58.5             | 42.6            | 24 ธ.ค. 66 | 03.40 น. | 44.7             | 55.8             | 43.0            | 24 ธ.ค. 66 | 05.40 น. | 53.1             | 56.7             | 51.5            |
| 24 ธ.ค. 66 | 01.45 น. | 43.1             | 51.5             | 42.5            | 24 ธ.ค. 66 | 03.45 น. | 44.4             | 53.0             | 43.2            | 24 ธ.ค. 66 | 05.45 น. | 52.9             | 57.9             | 50.7            |
| 24 ธ.ค. 66 | 01.50 น. | 42.7             | 54.1             | 42.3            | 24 ธ.ค. 66 | 03.50 น. | 46.8             | 69.2             | 43.7            | 24 ธ.ค. 66 | 05.50 น. | 52.6             | 56.8             | 50.7            |
| 24 ธ.ค. 66 | 01.55 น. | 44.8             | 60.5             | 42.3            | 24 ธ.ค. 66 | 03.55 น. | 45.5             | 67.8             | 43.1            | 24 ธ.ค. 66 | 05.55 น. | 52.6             | 57.6             | 50.8            |
| 24 ธ.ค. 66 | 02.00 น. | 44.4             | 68.3             | 42.3            | 24 ธ.ค. 66 | 04.00 น. | 49.9             | 71.6             | 43.4            | 24 ธ.ค. 66 | 06.00 น. | 52.1             | 56.8             | 49.2            |
| 24 ธ.ค. 66 | 02.05 น. | 50.5             | 63.5             | 42.6            | 24 ธ.ค. 66 | 04.05 น. | 47.9             | 73.9             | 43.3            | 24 ธ.ค. 66 | 06.05 น. | 52.7             | 59.9             | 50.7            |
| 24 ธ.ค. 66 | 02.10 น. | 45.5             | 60.9             | 42.7            | 24 ธ.ค. 66 | 04.10 น. | 45.7             | 60.5             | 42.7            | 24 ธ.ค. 66 | 06.10 น. | 52.7             | 60.2             | 50.5            |
| 24 ธ.ค. 66 | 02.15 น. | 43.3             | 49.6             | 42.5            | 24 ธ.ค. 66 | 04.15 น. | 43.7             | 52.1             | 42.5            | 24 ธ.ค. 66 | 06.15 น. | 54.5             | 72.3             | 51.1            |
| 24 ธ.ค. 66 | 02.20 น. | 44.3             | 58.1             | 42.3            | 24 ธ.ค. 66 | 04.20 น. | 47.3             | 63.5             | 43.3            | 24 ธ.ค. 66 | 06.20 น. | 53.3             | 59.9             | 51.3            |
| 24 ธ.ค. 66 | 02.25 น. | 46.0             | 59.4             | 42.2            | 24 ธ.ค. 66 | 04.25 น. | 45.0             | 58.1             | 43.2            | 24 ธ.ค. 66 | 06.25 น. | 53.8             | 64.0             | 51.7            |
| 24 ธ.ค. 66 | 02.30 น. | 44.7             | 59.6             | 42.1            | 24 ธ.ค. 66 | 04.30 น. | 46.6             | 57.1             | 43.4            | 24 ธ.ค. 66 | 06.30 น. | 53.8             | 65.3             | 51.7            |
| 24 ธ.ค. 66 | 02.35 น. | 45.7             | 56.9             | 42.5            | 24 ธ.ค. 66 | 04.35 น. | 45.9             | 53.5             | 44.1            | 24 ธ.ค. 66 | 06.35 น. | 53.0             | 60.2             | 51.6            |
| 24 ธ.ค. 66 | 02.40 น. | 47.3             | 63.0             | 42.6            | 24 ธ.ค. 66 | 04.40 น. | 47.6             | 57.0             | 45.2            | 24 ธ.ค. 66 | 06.40 น. | 54.8             | 64.1             | 51.9            |
| 24 ธ.ค. 66 | 02.45 น. | 43.0             | 62.4             | 41.3            | 24 ธ.ค. 66 | 04.45 น. | 48.5             | 68.2             | 45.1            | 24 ธ.ค. 66 | 06.45 น. | 54.3             | 63.5             | 50.8            |
| 24 ธ.ค. 66 | 02.50 น. | 43.4             | 56.6             | 42.6            | 24 ธ.ค. 66 | 04.50 น. | 48.3             | 65.3             | 44.8            | 24 ธ.ค. 66 | 06.50 น. | 51.6             | 56.6             | 49.3            |
| 24 ธ.ค. 66 | 02.55 น. | 43.3             | 52.7             | 42.5            | 24 ธ.ค. 66 | 04.55 น. | 49.5             | 60.1             | 46.0            | 24 ธ.ค. 66 | 06.55 น. | 52.1             | 59.6             | 50.2            |

ผู้ตรวจวัด/วิเคราะห์: บริษัท เซ็นส์ แอนด์ เซ็นโซติก จำกัด

(นายประสิทธิ์ เจริญผล)  
ผู้สำรวจทั่วไป

ผู้ตรวจวัด/วิเคราะห์: นายวราวุธ สานเมืองราย และ นายภาณุกร ขนอมมณ

ผู้ตรวจวัด/วิเคราะห์: นายผู้ตรวจวัด/วิเคราะห์

ตำแหน่งที่เกิดมลพิษ: บ้านวัดใต้โรงงานมากที่อุตสาหกรรมไฟฟ้า ตำบลหนองบัว อำเภอเมืองบุรีรัมย์ จังหวัดบุรีรัมย์

| วันที่ตรวจ | เวลาตรวจวัด | L <sub>Aeq</sub> | L <sub>max</sub> | L <sub>90</sub> | วันที่ตรวจ | เวลาตรวจวัด | L <sub>Aeq</sub> | L <sub>max</sub> | L <sub>90</sub> | วันที่ตรวจ | เวลาตรวจวัด | L <sub>Aeq</sub> | L <sub>max</sub> | L <sub>90</sub> |
|------------|-------------|------------------|------------------|-----------------|------------|-------------|------------------|------------------|-----------------|------------|-------------|------------------|------------------|-----------------|
| 24 ธ.ค. 66 | 07.00 น.    | 52.2             | 65.4             | 49.7            | 24 ธ.ค. 66 | 09.00 น.    | 48.4             | 64.5             | 43.3            | 24 ธ.ค. 66 | 11.00 น.    | 44.8             | 63.2             | 40.4            |
| 24 ธ.ค. 66 | 07.05 น.    | 54.3             | 65.2             | 47.4            | 24 ธ.ค. 66 | 09.05 น.    | 49.3             | 72.5             | 44.6            | 24 ธ.ค. 66 | 11.05 น.    | 45.2             | 61.5             | 40.2            |
| 24 ธ.ค. 66 | 07.10 น.    | 50.2             | 64.8             | 46.5            | 24 ธ.ค. 66 | 09.10 น.    | 44.3             | 66.2             | 39.8            | 24 ธ.ค. 66 | 11.10 น.    | 48.3             | 66.8             | 42.4            |
| 24 ธ.ค. 66 | 07.15 น.    | 49.5             | 64.5             | 45.7            | 24 ธ.ค. 66 | 09.15 น.    | 46.3             | 64.8             | 40.2            | 24 ธ.ค. 66 | 11.15 น.    | 45.2             | 65.0             | 42.0            |
| 24 ธ.ค. 66 | 07.20 น.    | 49.0             | 59.2             | 46.6            | 24 ธ.ค. 66 | 09.20 น.    | 45.1             | 63.2             | 41.3            | 24 ธ.ค. 66 | 11.20 น.    | 50.0             | 64.3             | 46.0            |
| 24 ธ.ค. 66 | 07.25 น.    | 48.9             | 62.7             | 45.6            | 24 ธ.ค. 66 | 09.25 น.    | 46.3             | 63.1             | 41.5            | 24 ธ.ค. 66 | 11.25 น.    | 45.7             | 59.5             | 41.1            |
| 24 ธ.ค. 66 | 07.30 น.    | 47.6             | 60.4             | 44.6            | 24 ธ.ค. 66 | 09.30 น.    | 48.7             | 67.5             | 42.8            | 24 ธ.ค. 66 | 11.30 น.    | 44.3             | 59.1             | 40.5            |
| 24 ธ.ค. 66 | 07.35 น.    | 49.3             | 61.4             | 44.3            | 24 ธ.ค. 66 | 09.35 น.    | 52.3             | 78.6             | 44.5            | 24 ธ.ค. 66 | 11.35 น.    | 46.0             | 61.7             | 41.4            |
| 24 ธ.ค. 66 | 07.40 น.    | 50.5             | 65.2             | 42.1            | 24 ธ.ค. 66 | 09.40 น.    | 49.9             | 76.6             | 42.3            | 24 ธ.ค. 66 | 11.40 น.    | 46.7             | 65.1             | 41.2            |
| 24 ธ.ค. 66 | 07.45 น.    | 49.7             | 64.4             | 41.9            | 24 ธ.ค. 66 | 09.45 น.    | 44.7             | 59.1             | 39.3            | 24 ธ.ค. 66 | 11.45 น.    | 50.5             | 74.0             | 43.4            |
| 24 ธ.ค. 66 | 07.50 น.    | 50.7             | 65.0             | 43.0            | 24 ธ.ค. 66 | 09.50 น.    | 47.3             | 66.2             | 42.5            | 24 ธ.ค. 66 | 11.50 น.    | 43.6             | 60.1             | 39.6            |
| 24 ธ.ค. 66 | 07.55 น.    | 50.3             | 67.5             | 43.9            | 24 ธ.ค. 66 | 09.55 น.    | 47.9             | 62.8             | 42.6            | 24 ธ.ค. 66 | 11.55 น.    | 45.0             | 61.2             | 40.3            |
| 24 ธ.ค. 66 | 08.00 น.    | 52.1             | 74.4             | 45.8            | 24 ธ.ค. 66 | 10.00 น.    | 46.6             | 61.0             | 41.6            | 24 ธ.ค. 66 | 12.00 น.    | 49.5             | 66.0             | 43.2            |
| 24 ธ.ค. 66 | 08.05 น.    | 50.6             | 63.0             | 44.8            | 24 ธ.ค. 66 | 10.05 น.    | 45.7             | 63.9             | 41.3            | 24 ธ.ค. 66 | 12.05 น.    | 43.7             | 63.6             | 39.7            |
| 24 ธ.ค. 66 | 08.10 น.    | 50.8             | 62.2             | 45.7            | 24 ธ.ค. 66 | 10.10 น.    | 46.0             | 62.8             | 41.8            | 24 ธ.ค. 66 | 12.10 น.    | 42.0             | 59.4             | 38.0            |
| 24 ธ.ค. 66 | 08.15 น.    | 49.9             | 63.0             | 45.5            | 24 ธ.ค. 66 | 10.15 น.    | 46.5             | 63.4             | 41.9            | 24 ธ.ค. 66 | 12.15 น.    | 41.8             | 53.7             | 37.4            |
| 24 ธ.ค. 66 | 08.20 น.    | 51.1             | 63.2             | 43.3            | 24 ธ.ค. 66 | 10.20 น.    | 47.7             | 61.6             | 41.3            | 24 ธ.ค. 66 | 12.20 น.    | 43.2             | 61.3             | 39.2            |
| 24 ธ.ค. 66 | 08.25 น.    | 50.4             | 62.6             | 43.7            | 24 ธ.ค. 66 | 10.25 น.    | 48.3             | 65.4             | 42.4            | 24 ธ.ค. 66 | 12.25 น.    | 51.6             | 71.8             | 42.3            |
| 24 ธ.ค. 66 | 08.30 น.    | 50.0             | 69.2             | 43.9            | 24 ธ.ค. 66 | 10.30 น.    | 47.0             | 66.8             | 42.8            | 24 ธ.ค. 66 | 12.30 น.    | 44.5             | 56.1             | 39.1            |
| 24 ธ.ค. 66 | 08.35 น.    | 50.5             | 68.3             | 44.3            | 24 ธ.ค. 66 | 10.35 น.    | 48.6             | 72.4             | 43.3            | 24 ธ.ค. 66 | 12.35 น.    | 46.8             | 63.3             | 42.4            |
| 24 ธ.ค. 66 | 08.40 น.    | 46.5             | 57.5             | 40.3            | 24 ธ.ค. 66 | 10.40 น.    | 46.9             | 62.3             | 42.9            | 24 ธ.ค. 66 | 12.40 น.    | 48.3             | 67.9             | 43.6            |
| 24 ธ.ค. 66 | 08.45 น.    | 52.3             | 64.3             | 46.1            | 24 ธ.ค. 66 | 10.45 น.    | 52.3             | 78.8             | 46.1            | 24 ธ.ค. 66 | 12.45 น.    | 46.0             | 66.3             | 43.5            |
| 24 ธ.ค. 66 | 08.50 น.    | 47.2             | 65.4             | 42.3            | 24 ธ.ค. 66 | 10.50 น.    | 48.6             | 64.1             | 43.7            | 24 ธ.ค. 66 | 12.50 น.    | 51.1             | 70.6             | 44.6            |
| 24 ธ.ค. 66 | 08.55 น.    | 46.3             | 67.8             | 42.5            | 24 ธ.ค. 66 | 10.55 น.    | 46.3             | 63.3             | 42.6            | 24 ธ.ค. 66 | 12.55 น.    | 42.7             | 59.8             | 39.1            |

ผู้ตรวจวัด: บริษัท เซ็นส์ เทคโนโลยี จำกัด

(นายประสิทธิ์ เจริญผล)  
ผู้สำรวจทั่วไป

ผู้ตรวจวัด: บริษัท เซ็นส์ เทคโนโลยี จำกัด

(นายรุ่ง ฤทธิชัย)  
กรรมการผู้จัดการ



ตำแหน่งผลิตภัณฑ์ตรวจวัด: บ้านจัดที่ดินโรงงานมากที่สุทิดาใต้โรงงานไฟฟ้า สำนักงานเขต UTM ของสถานีตรวจวัด: 47P 616488E 1745013N

| วันที่ตรวจ | เวลาตรวจวัด | LAeq | Lmax | L90  | วันที่ตรวจ | เวลาตรวจวัด | LAeq | Lmax | L90  | วันที่ตรวจ | เวลาตรวจวัด | LAeq | Lmax | L90  |
|------------|-------------|------|------|------|------------|-------------|------|------|------|------------|-------------|------|------|------|
| 24 ธ.ค. 66 | 13.00 น.    | 46.2 | 68.7 | 38.4 | 24 ธ.ค. 66 | 15.00 น.    | 47.4 | 60.8 | 42.1 | 24 ธ.ค. 66 | 17.00 น.    | 47.3 | 69.2 | 42.0 |
| 24 ธ.ค. 66 | 13.05 น.    | 47.7 | 65.8 | 38.3 | 24 ธ.ค. 66 | 15.05 น.    | 46.4 | 62.7 | 40.2 | 24 ธ.ค. 66 | 17.05 น.    | 46.3 | 61.2 | 41.4 |
| 24 ธ.ค. 66 | 13.10 น.    | 46.7 | 69.3 | 38.4 | 24 ธ.ค. 66 | 15.10 น.    | 46.5 | 59.2 | 40.5 | 24 ธ.ค. 66 | 17.10 น.    | 44.4 | 61.8 | 41.2 |
| 24 ธ.ค. 66 | 13.15 น.    | 42.2 | 59.5 | 36.1 | 24 ธ.ค. 66 | 15.15 น.    | 47.1 | 63.9 | 41.6 | 24 ธ.ค. 66 | 17.15 น.    | 45.7 | 61.2 | 41.1 |
| 24 ธ.ค. 66 | 13.20 น.    | 46.5 | 63.9 | 38.6 | 24 ธ.ค. 66 | 15.20 น.    | 46.6 | 59.9 | 40.5 | 24 ธ.ค. 66 | 17.20 น.    | 44.0 | 58.5 | 40.0 |
| 24 ธ.ค. 66 | 13.25 น.    | 44.4 | 61.0 | 38.6 | 24 ธ.ค. 66 | 15.25 น.    | 46.1 | 67.7 | 40.7 | 24 ธ.ค. 66 | 17.25 น.    | 42.5 | 54.1 | 38.8 |
| 24 ธ.ค. 66 | 13.30 น.    | 43.7 | 57.0 | 37.1 | 24 ธ.ค. 66 | 15.30 น.    | 47.1 | 68.9 | 41.5 | 24 ธ.ค. 66 | 17.30 น.    | 47.5 | 60.4 | 43.8 |
| 24 ธ.ค. 66 | 13.35 น.    | 43.8 | 58.3 | 36.6 | 24 ธ.ค. 66 | 15.35 น.    | 46.9 | 60.3 | 40.8 | 24 ธ.ค. 66 | 17.35 น.    | 49.5 | 71.4 | 44.0 |
| 24 ธ.ค. 66 | 13.40 น.    | 43.2 | 62.5 | 37.1 | 24 ธ.ค. 66 | 15.40 น.    | 47.9 | 64.8 | 42.0 | 24 ธ.ค. 66 | 17.40 น.    | 52.2 | 77.3 | 47.0 |
| 24 ธ.ค. 66 | 13.45 น.    | 44.8 | 59.5 | 36.1 | 24 ธ.ค. 66 | 15.45 น.    | 48.9 | 71.8 | 43.7 | 24 ธ.ค. 66 | 17.45 น.    | 55.0 | 77.9 | 47.4 |
| 24 ธ.ค. 66 | 13.50 น.    | 44.0 | 57.0 | 36.3 | 24 ธ.ค. 66 | 15.50 น.    | 50.0 | 69.4 | 44.6 | 24 ธ.ค. 66 | 17.50 น.    | 50.3 | 74.4 | 46.9 |
| 24 ธ.ค. 66 | 13.55 น.    | 48.2 | 66.9 | 41.3 | 24 ธ.ค. 66 | 15.55 น.    | 55.2 | 80.7 | 44.7 | 24 ธ.ค. 66 | 17.55 น.    | 47.4 | 67.3 | 43.7 |
| 24 ธ.ค. 66 | 14.00 น.    | 43.0 | 56.2 | 36.1 | 24 ธ.ค. 66 | 16.00 น.    | 47.9 | 69.6 | 43.9 | 24 ธ.ค. 66 | 18.00 น.    | 47.1 | 59.0 | 43.8 |
| 24 ธ.ค. 66 | 14.05 น.    | 45.6 | 67.0 | 36.4 | 24 ธ.ค. 66 | 16.05 น.    | 44.7 | 58.4 | 40.8 | 24 ธ.ค. 66 | 18.05 น.    | 46.8 | 67.3 | 43.2 |
| 24 ธ.ค. 66 | 14.10 น.    | 50.5 | 73.2 | 39.4 | 24 ธ.ค. 66 | 16.10 น.    | 47.6 | 70.1 | 42.5 | 24 ธ.ค. 66 | 18.10 น.    | 47.2 | 65.7 | 43.7 |
| 24 ธ.ค. 66 | 14.15 น.    | 41.2 | 64.1 | 36.1 | 24 ธ.ค. 66 | 16.15 น.    | 44.7 | 65.6 | 41.0 | 24 ธ.ค. 66 | 18.15 น.    | 47.8 | 61.3 | 43.2 |
| 24 ธ.ค. 66 | 14.20 น.    | 51.5 | 71.1 | 43.5 | 24 ธ.ค. 66 | 16.20 น.    | 47.6 | 58.2 | 42.7 | 24 ธ.ค. 66 | 18.20 น.    | 47.0 | 61.5 | 42.5 |
| 24 ธ.ค. 66 | 14.25 น.    | 49.8 | 71.5 | 40.6 | 24 ธ.ค. 66 | 16.25 น.    | 48.6 | 68.8 | 43.8 | 24 ธ.ค. 66 | 18.25 น.    | 49.2 | 63.2 | 42.6 |
| 24 ธ.ค. 66 | 14.30 น.    | 48.6 | 70.0 | 40.4 | 24 ธ.ค. 66 | 16.30 น.    | 44.3 | 60.9 | 40.4 | 24 ธ.ค. 66 | 18.30 น.    | 49.3 | 67.8 | 43.1 |
| 24 ธ.ค. 66 | 14.35 น.    | 44.4 | 63.7 | 40.3 | 24 ธ.ค. 66 | 16.35 น.    | 51.9 | 79.9 | 44.6 | 24 ธ.ค. 66 | 18.35 น.    | 53.9 | 59.3 | 47.1 |
| 24 ธ.ค. 66 | 14.40 น.    | 44.7 | 63.1 | 40.3 | 24 ธ.ค. 66 | 16.40 น.    | 47.2 | 68.8 | 43.3 | 24 ธ.ค. 66 | 18.40 น.    | 54.1 | 60.5 | 47.3 |
| 24 ธ.ค. 66 | 14.45 น.    | 47.3 | 68.4 | 40.7 | 24 ธ.ค. 66 | 16.45 น.    | 51.8 | 80.5 | 43.7 | 24 ธ.ค. 66 | 18.45 น.    | 56.2 | 64.0 | 48.0 |
| 24 ธ.ค. 66 | 14.50 น.    | 47.9 | 72.7 | 40.3 | 24 ธ.ค. 66 | 16.50 น.    | 47.0 | 70.5 | 43.4 | 24 ธ.ค. 66 | 18.50 น.    | 53.7 | 61.6 | 46.5 |
| 24 ธ.ค. 66 | 14.55 น.    | 45.6 | 65.1 | 39.9 | 24 ธ.ค. 66 | 16.55 น.    | 51.4 | 65.9 | 44.4 | 24 ธ.ค. 66 | 18.55 น.    | 54.9 | 62.3 | 46.1 |

ผู้ตรวจวัด/วิเคราะห์: บริษัท เอนด์ เอ็ม เทคโนโลยี จำกัด

ผู้ปฏิบัติงาน (ประจำสถานีตรวจวัด): นายวราวุธ สานเมือง และ นายสมชาย วัฒนพงษ์

ผู้ตรวจวัด/วิเคราะห์: นายผู้ตรวจวัด

(นายประสิทธิ์ เอี่ยมเพชร)  
ผู้ตรวจวัดทั่วไป

(นายผู้ตรวจวัด)  
การตรวจวัด

ตำแหน่งฟิสิกส์อาคารที่ตรวจวัด: บ้านที่ติดโรงงานมากที่สุดที่ติดได้โรงงานไฟฟ้า ตำแหน่งฟิสิกส์ UTM ของสถานีตรวจวัด: 47P 616488E 1745013N

| วันที่ตรวจ | เวลาตรวจวัด | LAeq | Lmax | L90  | วันที่ตรวจ | เวลาตรวจวัด | LAeq | Lmax | L90  | วันที่ตรวจ | เวลาตรวจวัด | LAeq | Lmax | L90  |
|------------|-------------|------|------|------|------------|-------------|------|------|------|------------|-------------|------|------|------|
| 24 ธ.ค. 66 | 19.00 น.    | 56.3 | 66.0 | 46.5 | 24 ธ.ค. 66 | 21.00 น.    | 49.6 | 64.6 | 44.6 | 24 ธ.ค. 66 | 23.00 น.    | 48.1 | 59.9 | 44.1 |
| 24 ธ.ค. 66 | 19.05 น.    | 55.4 | 64.9 | 47.3 | 24 ธ.ค. 66 | 21.05 น.    | 45.8 | 59.6 | 42.4 | 24 ธ.ค. 66 | 23.05 น.    | 44.3 | 50.8 | 41.3 |
| 24 ธ.ค. 66 | 19.10 น.    | 56.0 | 66.1 | 47.7 | 24 ธ.ค. 66 | 21.10 น.    | 45.7 | 61.9 | 41.9 | 24 ธ.ค. 66 | 23.10 น.    | 50.5 | 71.0 | 44.2 |
| 24 ธ.ค. 66 | 19.15 น.    | 57.0 | 73.6 | 47.4 | 24 ธ.ค. 66 | 21.15 น.    | 45.6 | 58.5 | 41.8 | 24 ธ.ค. 66 | 23.15 น.    | 50.3 | 70.2 | 46.9 |
| 24 ธ.ค. 66 | 19.20 น.    | 56.3 | 66.0 | 47.6 | 24 ธ.ค. 66 | 21.20 น.    | 52.2 | 67.5 | 47.5 | 24 ธ.ค. 66 | 23.20 น.    | 48.9 | 58.8 | 46.6 |
| 24 ธ.ค. 66 | 19.25 น.    | 52.6 | 64.7 | 46.9 | 24 ธ.ค. 66 | 21.25 น.    | 49.4 | 59.6 | 43.3 | 24 ธ.ค. 66 | 23.25 น.    | 47.7 | 51.9 | 44.8 |
| 24 ธ.ค. 66 | 19.30 น.    | 52.3 | 65.3 | 45.3 | 24 ธ.ค. 66 | 21.30 น.    | 48.7 | 58.8 | 43.1 | 24 ธ.ค. 66 | 23.30 น.    | 49.2 | 67.9 | 45.5 |
| 24 ธ.ค. 66 | 19.35 น.    | 53.4 | 68.1 | 45.3 | 24 ธ.ค. 66 | 21.35 น.    | 48.1 | 55.3 | 43.7 | 24 ธ.ค. 66 | 23.35 น.    | 48.0 | 58.1 | 44.7 |
| 24 ธ.ค. 66 | 19.40 น.    | 53.1 | 63.8 | 44.9 | 24 ธ.ค. 66 | 21.40 น.    | 52.5 | 73.8 | 47.1 | 24 ธ.ค. 66 | 23.40 น.    | 47.5 | 53.1 | 45.3 |
| 24 ธ.ค. 66 | 19.45 น.    | 54.6 | 59.3 | 44.3 | 24 ธ.ค. 66 | 21.45 น.    | 49.0 | 58.7 | 46.2 | 24 ธ.ค. 66 | 23.45 น.    | 47.1 | 59.1 | 45.4 |
| 24 ธ.ค. 66 | 19.50 น.    | 54.9 | 60.9 | 44.6 | 24 ธ.ค. 66 | 21.50 น.    | 48.3 | 57.4 | 46.3 | 24 ธ.ค. 66 | 23.50 น.    | 47.2 | 52.5 | 45.2 |
| 24 ธ.ค. 66 | 19.55 น.    | 56.0 | 66.2 | 46.3 | 24 ธ.ค. 66 | 21.55 น.    | 48.0 | 60.4 | 45.5 | 24 ธ.ค. 66 | 23.55 น.    | 46.7 | 51.5 | 45.9 |
| 24 ธ.ค. 66 | 20.00 น.    | 52.3 | 62.4 | 44.7 | 24 ธ.ค. 66 | 22.00 น.    | 50.9 | 62.5 | 47.2 | 25 ธ.ค. 66 | 00.00 น.    | 46.8 | 58.9 | 44.8 |
| 24 ธ.ค. 66 | 20.05 น.    | 55.5 | 66.2 | 44.6 | 24 ธ.ค. 66 | 22.05 น.    | 49.4 | 59.4 | 46.0 | 25 ธ.ค. 66 | 00.05 น.    | 47.5 | 57.3 | 45.0 |
| 24 ธ.ค. 66 | 20.10 น.    | 54.4 | 70.0 | 45.0 | 24 ธ.ค. 66 | 22.10 น.    | 48.4 | 61.3 | 46.7 | 25 ธ.ค. 66 | 0.10 น.     | 45.3 | 60.4 | 43.7 |
| 24 ธ.ค. 66 | 20.15 น.    | 53.2 | 61.0 | 44.5 | 24 ธ.ค. 66 | 22.15 น.    | 49.1 | 57.6 | 46.9 | 25 ธ.ค. 66 | 0.15 น.     | 46.9 | 61.7 | 43.8 |
| 24 ธ.ค. 66 | 20.20 น.    | 55.3 | 62.6 | 48.7 | 24 ธ.ค. 66 | 22.20 น.    | 51.4 | 67.0 | 45.3 | 25 ธ.ค. 66 | 0.20 น.     | 45.7 | 58.1 | 42.7 |
| 24 ธ.ค. 66 | 20.25 น.    | 53.2 | 64.1 | 47.9 | 24 ธ.ค. 66 | 22.25 น.    | 49.9 | 58.8 | 44.2 | 25 ธ.ค. 66 | 0.25 น.     | 46.1 | 59.7 | 43.7 |
| 24 ธ.ค. 66 | 20.30 น.    | 53.4 | 65.0 | 47.3 | 24 ธ.ค. 66 | 22.30 น.    | 49.4 | 56.7 | 44.1 | 25 ธ.ค. 66 | 0.30 น.     | 46.3 | 58.4 | 42.9 |
| 24 ธ.ค. 66 | 20.35 น.    | 52.6 | 60.0 | 46.8 | 24 ธ.ค. 66 | 22.35 น.    | 49.5 | 55.6 | 44.3 | 25 ธ.ค. 66 | 0.35 น.     | 48.4 | 62.0 | 43.3 |
| 24 ธ.ค. 66 | 20.40 น.    | 53.2 | 64.1 | 47.0 | 24 ธ.ค. 66 | 22.40 น.    | 50.9 | 60.8 | 45.3 | 25 ธ.ค. 66 | 0.40 น.     | 48.1 | 67.4 | 43.5 |
| 24 ธ.ค. 66 | 20.45 น.    | 53.9 | 71.4 | 48.0 | 24 ธ.ค. 66 | 22.45 น.    | 50.2 | 62.1 | 45.5 | 25 ธ.ค. 66 | 0.45 น.     | 46.9 | 60.0 | 44.0 |
| 24 ธ.ค. 66 | 20.50 น.    | 50.1 | 61.3 | 44.8 | 24 ธ.ค. 66 | 22.50 น.    | 49.4 | 52.7 | 45.9 | 25 ธ.ค. 66 | 0.50 น.     | 46.2 | 67.5 | 43.2 |
| 24 ธ.ค. 66 | 20.55 น.    | 45.4 | 59.8 | 42.6 | 24 ธ.ค. 66 | 22.55 น.    | 49.9 | 57.9 | 46.0 | 25 ธ.ค. 66 | 0.55 น.     | 45.9 | 62.6 | 43.0 |

ฟิสิกส์อาคาร/วิเคราะห์: บริษัท เอสเอ็ม แอนด์ เอเชีย จำกัด      ฟิสิกส์/วิเคราะห์: นายวิชาญ สมเมือง และ นายสมชาย วัฒนพงษ์      ฟิสิกส์/วิเคราะห์: นายวิชาญ สมเมือง และ นายสมชาย วัฒนพงษ์

(นายประสาธน์ เอี่ยมพร้อม)  
ผู้สำรวจทั่วไป

(นายรุ่ง ฤทธิญาณ)  
กรรมการผู้จัดการ



ตำแหน่งฟิสิกส์อาคารวิศวกรรม: บ้านที่ติดโรงงานมากที่สุดในพื้นที่ได้โรงงานไฟฟ้า ตำแหน่งฟิสิกส์ UTM ของสถานีตรวจวัด: 47P 616488E 1745013N

| วันที่ตรวจ | เวลาตรวจวัด | LAeq | Lmax | L90  | วันที่ตรวจ | เวลาตรวจวัด | LAeq | Lmax | L90  | วันที่ตรวจ | เวลาตรวจวัด | LAeq | Lmax | L90  |
|------------|-------------|------|------|------|------------|-------------|------|------|------|------------|-------------|------|------|------|
| 25 ธ.ค. 66 | 01.00 น.    | 43.6 | 52.1 | 42.6 | 25 ธ.ค. 66 | 03.00 น.    | 43.6 | 50.8 | 42.7 | 25 ธ.ค. 66 | 05.00 น.    | 45.4 | 53.4 | 44.3 |
| 25 ธ.ค. 66 | 01.05 น.    | 44.6 | 56.8 | 42.6 | 25 ธ.ค. 66 | 03.05 น.    | 44.0 | 51.6 | 42.7 | 25 ธ.ค. 66 | 05.05 น.    | 46.7 | 61.8 | 44.1 |
| 25 ธ.ค. 66 | 01.10 น.    | 46.4 | 56.3 | 43.7 | 25 ธ.ค. 66 | 03.10 น.    | 43.1 | 50.7 | 41.2 | 25 ธ.ค. 66 | 05.10 น.    | 46.4 | 59.9 | 44.6 |
| 25 ธ.ค. 66 | 01.15 น.    | 46.2 | 55.7 | 42.9 | 25 ธ.ค. 66 | 03.15 น.    | 44.5 | 59.9 | 42.3 | 25 ธ.ค. 66 | 05.15 น.    | 45.3 | 52.2 | 43.6 |
| 25 ธ.ค. 66 | 01.20 น.    | 48.3 | 57.9 | 44.7 | 25 ธ.ค. 66 | 03.20 น.    | 43.3 | 56.6 | 42.3 | 25 ธ.ค. 66 | 05.20 น.    | 45.4 | 52.2 | 44.0 |
| 25 ธ.ค. 66 | 01.25 น.    | 49.0 | 59.5 | 44.8 | 25 ธ.ค. 66 | 03.25 น.    | 44.3 | 56.9 | 42.7 | 25 ธ.ค. 66 | 05.25 น.    | 45.3 | 58.8 | 43.7 |
| 25 ธ.ค. 66 | 01.30 น.    | 49.1 | 60.5 | 46.7 | 25 ธ.ค. 66 | 03.30 น.    | 43.7 | 50.7 | 42.4 | 25 ธ.ค. 66 | 05.30 น.    | 45.0 | 57.5 | 43.7 |
| 25 ธ.ค. 66 | 01.35 น.    | 49.3 | 57.6 | 47.1 | 25 ธ.ค. 66 | 03.35 น.    | 45.1 | 58.6 | 42.0 | 25 ธ.ค. 66 | 05.35 น.    | 44.7 | 52.3 | 43.6 |
| 25 ธ.ค. 66 | 01.40 น.    | 48.2 | 54.1 | 44.4 | 25 ธ.ค. 66 | 03.40 น.    | 44.0 | 56.8 | 41.8 | 25 ธ.ค. 66 | 05.40 น.    | 45.8 | 55.6 | 44.0 |
| 25 ธ.ค. 66 | 01.45 น.    | 49.6 | 58.8 | 46.7 | 25 ธ.ค. 66 | 03.45 น.    | 42.7 | 57.5 | 41.5 | 25 ธ.ค. 66 | 05.45 น.    | 47.1 | 60.5 | 44.2 |
| 25 ธ.ค. 66 | 01.50 น.    | 49.1 | 63.9 | 45.8 | 25 ธ.ค. 66 | 03.50 น.    | 43.2 | 56.2 | 42.0 | 25 ธ.ค. 66 | 05.50 น.    | 48.6 | 57.9 | 46.1 |
| 25 ธ.ค. 66 | 01.55 น.    | 49.0 | 54.3 | 46.2 | 25 ธ.ค. 66 | 03.55 น.    | 43.1 | 52.7 | 42.1 | 25 ธ.ค. 66 | 05.55 น.    | 47.3 | 56.6 | 45.2 |
| 25 ธ.ค. 66 | 02.00 น.    | 47.8 | 55.2 | 44.8 | 25 ธ.ค. 66 | 04.00 น.    | 45.3 | 64.0 | 42.4 | 25 ธ.ค. 66 | 06.00 น.    | 46.9 | 58.2 | 45.0 |
| 25 ธ.ค. 66 | 02.05 น.    | 45.4 | 57.8 | 41.2 | 25 ธ.ค. 66 | 04.05 น.    | 43.1 | 58.3 | 41.6 | 25 ธ.ค. 66 | 06.05 น.    | 47.6 | 54.1 | 45.1 |
| 25 ธ.ค. 66 | 02.10 น.    | 43.9 | 57.6 | 40.8 | 25 ธ.ค. 66 | 04.10 น.    | 45.6 | 62.9 | 42.3 | 25 ธ.ค. 66 | 06.10 น.    | 53.5 | 73.0 | 47.1 |
| 25 ธ.ค. 66 | 02.15 น.    | 49.7 | 64.4 | 42.9 | 25 ธ.ค. 66 | 04.15 น.    | 43.7 | 57.6 | 42.1 | 25 ธ.ค. 66 | 06.15 น.    | 52.1 | 65.9 | 48.6 |
| 25 ธ.ค. 66 | 02.20 น.    | 42.1 | 49.9 | 40.2 | 25 ธ.ค. 66 | 04.20 น.    | 44.2 | 57.3 | 42.7 | 25 ธ.ค. 66 | 06.20 น.    | 54.8 | 76.3 | 49.3 |
| 25 ธ.ค. 66 | 02.25 น.    | 43.3 | 64.8 | 40.9 | 25 ธ.ค. 66 | 04.25 น.    | 45.0 | 59.6 | 43.2 | 25 ธ.ค. 66 | 06.25 น.    | 52.7 | 63.6 | 50.5 |
| 25 ธ.ค. 66 | 02.30 น.    | 42.1 | 51.9 | 40.9 | 25 ธ.ค. 66 | 04.30 น.    | 44.8 | 60.3 | 43.4 | 25 ธ.ค. 66 | 06.30 น.    | 52.2 | 61.4 | 50.2 |
| 25 ธ.ค. 66 | 02.35 น.    | 45.7 | 59.0 | 41.0 | 25 ธ.ค. 66 | 04.35 น.    | 44.4 | 55.2 | 43.2 | 25 ธ.ค. 66 | 06.35 น.    | 53.1 | 61.2 | 51.3 |
| 25 ธ.ค. 66 | 02.40 น.    | 46.2 | 61.6 | 41.7 | 25 ธ.ค. 66 | 04.40 น.    | 46.1 | 64.0 | 43.6 | 25 ธ.ค. 66 | 06.40 น.    | 52.2 | 59.8 | 49.8 |
| 25 ธ.ค. 66 | 02.45 น.    | 45.3 | 58.5 | 41.8 | 25 ธ.ค. 66 | 04.45 น.    | 45.0 | 56.9 | 43.8 | 25 ธ.ค. 66 | 06.45 น.    | 51.1 | 56.3 | 48.4 |
| 25 ธ.ค. 66 | 02.50 น.    | 45.4 | 54.3 | 42.6 | 25 ธ.ค. 66 | 04.50 น.    | 45.1 | 53.6 | 43.6 | 25 ธ.ค. 66 | 06.50 น.    | 51.8 | 63.7 | 48.7 |
| 25 ธ.ค. 66 | 02.55 น.    | 48.3 | 66.8 | 42.8 | 25 ธ.ค. 66 | 04.55 น.    | 45.8 | 53.2 | 44.1 | 25 ธ.ค. 66 | 06.55 น.    | 54.5 | 71.8 | 47.8 |

ผู้ตรวจวัด/วิเคราะห์: บริษัท เอสซี แอสท์ เทคโนโลยี จำกัด

ผู้ตรวจวัด/วิเคราะห์: บริษัท เอสซี แอสท์ เทคโนโลยี จำกัด

(นายประสิทธิ์ เอี่ยมเพชร)  
ผู้ตรวจวัดทั่วไป

(นายรุ่ง ฤทธิยา)  
กรรมการผู้จัดการ

ตำแหน่งที่พักอาศัยประชาชน: บ้านที่ติดโรงงานมากซึ่งถูกได้รังนกไฟฟ้า ตำแหน่งที่ดิน BTM ของสถานีตำรวจ: 47P 616488E 1745013N

| วันที่ตรวจ | เวลาตรวจวัด | L <sub>Aeq</sub> | L <sub>max</sub> | L <sub>90</sub> | วันที่ตรวจ | เวลาตรวจวัด | L <sub>Aeq</sub> | L <sub>max</sub> | L <sub>90</sub> | วันที่ตรวจ | เวลาตรวจวัด | L <sub>Aeq</sub> | L <sub>max</sub> | L <sub>90</sub> |
|------------|-------------|------------------|------------------|-----------------|------------|-------------|------------------|------------------|-----------------|------------|-------------|------------------|------------------|-----------------|
| 25 ธ.ค. 66 | 07:00 น.    | 51.1             | 69.4             | 46.2            | 25 ธ.ค. 66 | 09:00 น.    | 46.2             | 61.4             | 41.5            | 25 ธ.ค. 66 | 11:00 น.    | 45.6             | 62.1             | 40.6            |
| 25 ธ.ค. 66 | 07:05 น.    | 52.8             | 71.9             | 46.3            | 25 ธ.ค. 66 | 09:05 น.    | 45.8             | 59.3             | 41.3            | 25 ธ.ค. 66 | 11:05 น.    | 49.7             | 63.0             | 43.7            |
| 25 ธ.ค. 66 | 07:10 น.    | 51.5             | 63.7             | 46.8            | 25 ธ.ค. 66 | 09:10 น.    | 50.3             | 73.6             | 41.6            | 25 ธ.ค. 66 | 11:10 น.    | 50.7             | 66.7             | 44.0            |
| 25 ธ.ค. 66 | 07:15 น.    | 49.8             | 59.7             | 45.6            | 25 ธ.ค. 66 | 09:15 น.    | 50.6             | 73.2             | 42.3            | 25 ธ.ค. 66 | 11:15 น.    | 45.4             | 66.9             | 41.4            |
| 25 ธ.ค. 66 | 07:20 น.    | 49.3             | 69.2             | 43.6            | 25 ธ.ค. 66 | 09:20 น.    | 47.0             | 67.1             | 42.7            | 25 ธ.ค. 66 | 11:20 น.    | 45.2             | 64.1             | 41.3            |
| 25 ธ.ค. 66 | 07:25 น.    | 56.1             | 72.4             | 45.2            | 25 ธ.ค. 66 | 09:25 น.    | 49.6             | 68.4             | 42.1            | 25 ธ.ค. 66 | 11:25 น.    | 47.3             | 66.7             | 41.6            |
| 25 ธ.ค. 66 | 07:30 น.    | 54.7             | 65.9             | 48.7            | 25 ธ.ค. 66 | 09:30 น.    | 46.3             | 65.3             | 40.6            | 25 ธ.ค. 66 | 11:30 น.    | 46.9             | 61.8             | 40.5            |
| 25 ธ.ค. 66 | 07:35 น.    | 53.1             | 66.1             | 48.2            | 25 ธ.ค. 66 | 09:35 น.    | 45.0             | 59.2             | 41.7            | 25 ธ.ค. 66 | 11:35 น.    | 46.7             | 58.1             | 40.0            |
| 25 ธ.ค. 66 | 07:40 น.    | 53.4             | 67.3             | 49.7            | 25 ธ.ค. 66 | 09:40 น.    | 46.0             | 63.6             | 41.5            | 25 ธ.ค. 66 | 11:40 น.    | 50.0             | 63.7             | 45.4            |
| 25 ธ.ค. 66 | 07:45 น.    | 53.1             | 73.6             | 45.6            | 25 ธ.ค. 66 | 09:45 น.    | 49.5             | 67.5             | 41.8            | 25 ธ.ค. 66 | 11:45 น.    | 46.3             | 66.6             | 41.7            |
| 25 ธ.ค. 66 | 07:50 น.    | 51.8             | 66.0             | 44.0            | 25 ธ.ค. 66 | 09:50 น.    | 44.3             | 57.1             | 41.2            | 25 ธ.ค. 66 | 11:50 น.    | 47.8             | 58.3             | 43.5            |
| 25 ธ.ค. 66 | 07:55 น.    | 49.7             | 63.2             | 43.1            | 25 ธ.ค. 66 | 09:55 น.    | 49.5             | 73.3             | 41.9            | 25 ธ.ค. 66 | 11:55 น.    | 48.0             | 66.4             | 46.0            |
| 25 ธ.ค. 66 | 08:00 น.    | 52.4             | 64.5             | 46.2            | 25 ธ.ค. 66 | 10:00 น.    | 50.3             | 75.8             | 42.7            | 25 ธ.ค. 66 | 12:00 น.    | 46.0             | 60.9             | 44.3            |
| 25 ธ.ค. 66 | 08:05 น.    | 52.4             | 63.6             | 47.6            | 25 ธ.ค. 66 | 10:05 น.    | 44.3             | 57.2             | 39.4            | 25 ธ.ค. 66 | 12:05 น.    | 52.1             | 71.2             | 44.7            |
| 25 ธ.ค. 66 | 08:10 น.    | 52.3             | 66.7             | 44.1            | 25 ธ.ค. 66 | 10:10 น.    | 44.3             | 58.5             | 40.0            | 25 ธ.ค. 66 | 12:10 น.    | 44.8             | 59.0             | 40.4            |
| 25 ธ.ค. 66 | 08:15 น.    | 49.1             | 60.3             | 42.5            | 25 ธ.ค. 66 | 10:15 น.    | 47.0             | 62.4             | 40.6            | 25 ธ.ค. 66 | 12:15 น.    | 46.2             | 65.4             | 42.3            |
| 25 ธ.ค. 66 | 08:20 น.    | 47.8             | 59.4             | 42.2            | 25 ธ.ค. 66 | 10:20 น.    | 48.4             | 69.3             | 40.8            | 25 ธ.ค. 66 | 12:20 น.    | 46.4             | 64.1             | 41.8            |
| 25 ธ.ค. 66 | 08:25 น.    | 50.6             | 66.7             | 43.6            | 25 ธ.ค. 66 | 10:25 น.    | 52.0             | 71.4             | 44.4            | 25 ธ.ค. 66 | 12:25 น.    | 51.0             | 74.6             | 44.7            |
| 25 ธ.ค. 66 | 08:30 น.    | 48.9             | 64.9             | 43.9            | 25 ธ.ค. 66 | 10:30 น.    | 47.5             | 61.1             | 41.5            | 25 ธ.ค. 66 | 12:30 น.    | 47.9             | 65.0             | 40.3            |
| 25 ธ.ค. 66 | 08:35 น.    | 46.1             | 68.9             | 42.8            | 25 ธ.ค. 66 | 10:35 น.    | 50.5             | 64.3             | 44.4            | 25 ธ.ค. 66 | 12:35 น.    | 45.5             | 63.9             | 41.3            |
| 25 ธ.ค. 66 | 08:40 น.    | 45.0             | 56.3             | 42.7            | 25 ธ.ค. 66 | 10:40 น.    | 51.4             | 65.9             | 44.3            | 25 ธ.ค. 66 | 12:40 น.    | 47.9             | 62.4             | 43.4            |
| 25 ธ.ค. 66 | 08:45 น.    | 43.1             | 58.1             | 40.3            | 25 ธ.ค. 66 | 10:45 น.    | 44.0             | 57.5             | 40.3            | 25 ธ.ค. 66 | 12:45 น.    | 46.7             | 57.3             | 43.6            |
| 25 ธ.ค. 66 | 08:50 น.    | 49.0             | 63.6             | 41.4            | 25 ธ.ค. 66 | 10:50 น.    | 47.0             | 59.5             | 40.1            | 25 ธ.ค. 66 | 12:50 น.    | 46.0             | 61.4             | 42.5            |
| 25 ธ.ค. 66 | 08:55 น.    | 46.0             | 62.2             | 41.3            | 25 ธ.ค. 66 | 10:55 น.    | 44.2             | 61.3             | 40.3            | 25 ธ.ค. 66 | 12:55 น.    | 48.3             | 64.0             | 42.3            |

ผู้ตรวจวัด/วิเคราะห์: บริษัท เซ็นส์ เทคโนโลยี จำกัด

ผู้ปฏิบัติงาน (ประจำสถานีตรวจวัด): นายวราวุธ สานเมืองราย และ นายภาณุกร ขนอมมณ

ผู้ตรวจวัด/วิเคราะห์: บริษัท เซ็นส์ เทคโนโลยี จำกัด

(นายประสิทธิ์ เอี่ยมเพชร)  
ผู้ตรวจวัดทั่วไป

(นายรุ่ง ฤทธิยา)  
กรรมการผู้จัดการ



ตำแหน่งผลิตภัณฑ์ตรวจวัด: บ้านจัดที่ดินโรงงานมากที่สุทิดาใต้โรงงานไฟฟ้า สำนักงานเขต UTM ของสถานีตรวจวัด: 47P 616488E 1745013N

| วันที่ตรวจ | เวลาตรวจวัด | LAeq | Lmax | L90  | วันที่ตรวจ | เวลาตรวจวัด | LAeq | Lmax | L90  | วันที่ตรวจ | เวลาตรวจวัด | LAeq | Lmax | L90  |
|------------|-------------|------|------|------|------------|-------------|------|------|------|------------|-------------|------|------|------|
| 25 ธ.ค. 66 | 13.00 น.    | 48.3 | 61.1 | 44.8 | 23 ธ.ค. 66 | 15.00 น.    | 44.3 | 60.0 | 39.5 | 25 ธ.ค. 66 | 17.00 น.    | 51.9 | 66.1 | 39.4 |
| 25 ธ.ค. 66 | 13.05 น.    | 47.5 | 59.9 | 44.1 | 25 ธ.ค. 66 | 15.05 น.    | 46.4 | 59.4 | 42.2 | 25 ธ.ค. 66 | 17.05 น.    | 51.9 | 72.1 | 38.6 |
| 25 ธ.ค. 66 | 13.10 น.    | 50.3 | 63.8 | 45.1 | 25 ธ.ค. 66 | 15.10 น.    | 45.7 | 62.9 | 40.2 | 25 ธ.ค. 66 | 17.10 น.    | 42.9 | 61.2 | 37.2 |
| 25 ธ.ค. 66 | 13.15 น.    | 48.0 | 60.7 | 42.4 | 25 ธ.ค. 66 | 15.15 น.    | 44.3 | 56.9 | 40.0 | 25 ธ.ค. 66 | 17.15 น.    | 42.3 | 57.6 | 37.4 |
| 25 ธ.ค. 66 | 13.20 น.    | 52.0 | 65.1 | 46.6 | 25 ธ.ค. 66 | 15.20 น.    | 48.4 | 62.9 | 38.5 | 25 ธ.ค. 66 | 17.20 น.    | 51.1 | 70.6 | 41.9 |
| 25 ธ.ค. 66 | 13.25 น.    | 54.4 | 79.9 | 42.7 | 25 ธ.ค. 66 | 15.25 น.    | 48.0 | 62.2 | 38.8 | 25 ธ.ค. 66 | 17.25 น.    | 49.3 | 66.6 | 38.2 |
| 25 ธ.ค. 66 | 13.30 น.    | 51.5 | 74.8 | 42.3 | 25 ธ.ค. 66 | 15.30 น.    | 44.8 | 66.9 | 39.0 | 25 ธ.ค. 66 | 17.30 น.    | 45.2 | 69.5 | 37.6 |
| 25 ธ.ค. 66 | 13.35 น.    | 52.7 | 68.1 | 45.3 | 25 ธ.ค. 66 | 15.35 น.    | 44.3 | 55.6 | 39.7 | 25 ธ.ค. 66 | 17.35 น.    | 42.7 | 56.4 | 37.4 |
| 25 ธ.ค. 66 | 13.40 น.    | 46.1 | 59.2 | 42.0 | 25 ธ.ค. 66 | 15.40 น.    | 46.6 | 71.7 | 38.5 | 25 ธ.ค. 66 | 17.40 น.    | 52.3 | 61.7 | 38.4 |
| 25 ธ.ค. 66 | 13.45 น.    | 44.9 | 55.6 | 39.6 | 25 ธ.ค. 66 | 15.45 น.    | 44.5 | 63.4 | 38.6 | 25 ธ.ค. 66 | 17.45 น.    | 52.0 | 62.2 | 40.8 |
| 25 ธ.ค. 66 | 13.50 น.    | 49.5 | 63.0 | 41.4 | 25 ธ.ค. 66 | 15.50 น.    | 43.2 | 57.9 | 39.2 | 25 ธ.ค. 66 | 17.50 น.    | 42.8 | 62.6 | 37.3 |
| 25 ธ.ค. 66 | 13.55 น.    | 50.4 | 65.9 | 41.3 | 25 ธ.ค. 66 | 15.55 น.    | 43.4 | 56.9 | 38.4 | 25 ธ.ค. 66 | 17.55 น.    | 45.9 | 72.8 | 37.7 |
| 25 ธ.ค. 66 | 14.00 น.    | 46.4 | 63.0 | 40.3 | 25 ธ.ค. 66 | 16.00 น.    | 42.3 | 59.3 | 39.1 | 25 ธ.ค. 66 | 18.00 น.    | 42.9 | 60.1 | 37.9 |
| 25 ธ.ค. 66 | 14.05 น.    | 50.4 | 77.3 | 41.7 | 25 ธ.ค. 66 | 16.05 น.    | 45.4 | 59.0 | 39.0 | 25 ธ.ค. 66 | 18.05 น.    | 42.5 | 59.7 | 39.0 |
| 25 ธ.ค. 66 | 14.10 น.    | 47.6 | 68.6 | 41.6 | 25 ธ.ค. 66 | 16.10 น.    | 43.0 | 55.3 | 39.5 | 25 ธ.ค. 66 | 18.10 น.    | 44.5 | 59.9 | 40.2 |
| 25 ธ.ค. 66 | 14.15 น.    | 47.7 | 63.9 | 41.5 | 25 ธ.ค. 66 | 16.15 น.    | 47.0 | 64.2 | 37.6 | 25 ธ.ค. 66 | 18.15 น.    | 50.4 | 71.0 | 40.3 |
| 25 ธ.ค. 66 | 14.20 น.    | 47.8 | 62.3 | 41.2 | 25 ธ.ค. 66 | 16.20 น.    | 47.8 | 64.7 | 37.8 | 25 ธ.ค. 66 | 18.20 น.    | 43.9 | 56.4 | 39.0 |
| 25 ธ.ค. 66 | 14.25 น.    | 47.6 | 68.9 | 42.5 | 25 ธ.ค. 66 | 16.25 น.    | 46.5 | 65.3 | 40.3 | 25 ธ.ค. 66 | 18.25 น.    | 47.6 | 65.3 | 39.0 |
| 25 ธ.ค. 66 | 14.30 น.    | 41.5 | 54.4 | 37.9 | 25 ธ.ค. 66 | 16.30 น.    | 44.8 | 58.8 | 39.9 | 25 ธ.ค. 66 | 18.30 น.    | 43.3 | 63.4 | 37.6 |
| 25 ธ.ค. 66 | 14.35 น.    | 42.4 | 56.6 | 38.3 | 25 ธ.ค. 66 | 16.35 น.    | 42.1 | 54.8 | 37.1 | 25 ธ.ค. 66 | 18.35 น.    | 43.9 | 62.3 | 39.0 |
| 25 ธ.ค. 66 | 14.40 น.    | 42.1 | 57.9 | 37.4 | 25 ธ.ค. 66 | 16.40 น.    | 39.2 | 55.8 | 37.0 | 25 ธ.ค. 66 | 18.40 น.    | 49.3 | 62.2 | 43.6 |
| 25 ธ.ค. 66 | 14.45 น.    | 41.4 | 50.9 | 37.9 | 25 ธ.ค. 66 | 16.45 น.    | 39.9 | 53.5 | 37.1 | 25 ธ.ค. 66 | 18.45 น.    | 51.3 | 58.6 | 49.0 |
| 25 ธ.ค. 66 | 14.50 น.    | 42.3 | 57.7 | 37.7 | 25 ธ.ค. 66 | 16.50 น.    | 47.6 | 65.2 | 37.7 | 25 ธ.ค. 66 | 18.50 น.    | 52.7 | 61.2 | 52.2 |
| 25 ธ.ค. 66 | 14.55 น.    | 44.0 | 56.4 | 37.2 | 25 ธ.ค. 66 | 16.55 น.    | 49.1 | 71.8 | 39.0 | 25 ธ.ค. 66 | 18.55 น.    | 52.7 | 58.2 | 52.3 |

ที่อยู่ตรวจวัด/วิเคราะห์: บริษัท เซ็นโพร เทคโนโลยี จำกัด

ที่อยู่บ้านจัดที่ดินโรงงานมากที่สุทิดาใต้โรงงานไฟฟ้า และ นายวราวุธ สานเมืองนาย และ นายวราวุธ สานเมืองนาย

ที่อยู่ตรวจวัด/วิเคราะห์: บริษัท เซ็นโพร เทคโนโลยี จำกัด

(นายประสาธน์ เอี่ยมพร้อม)  
ผู้สำรวจทั่วไป

(นายรุ่ง ฤทธิชัย)  
กรรมการผู้จัดการ

ตำแหน่งที่พักอาศัยประชาชน: บ้านที่ติดโรงงานมากซึ่งถูกตัดได้โรงงานไฟฟ้า ตำแหน่งที่ดิน BTM ของสถานีตำรวจ: 47P 616488E 1745013N

| วันที่ตรวจ | เวลาตรวจวัด | LAeq | Lmax | L90  | วันที่ตรวจ | เวลาตรวจวัด | LAeq | Lmax | L90  | วันที่ตรวจ | เวลาตรวจวัด | LAeq | Lmax | L90  |
|------------|-------------|------|------|------|------------|-------------|------|------|------|------------|-------------|------|------|------|
| 25 ธ.ค. 66 | 19.00 น.    | 52.3 | 55.6 | 51.6 | 25 ธ.ค. 66 | 21.00 น.    | 52.0 | 73.1 | 45.0 | 25 ธ.ค. 66 | 23.00 น.    | 51.8 | 68.4 | 44.9 |
| 25 ธ.ค. 66 | 19.05 น.    | 52.5 | 57.7 | 51.8 | 25 ธ.ค. 66 | 21.05 น.    | 47.3 | 68.6 | 44.9 | 25 ธ.ค. 66 | 23.05 น.    | 48.1 | 62.0 | 45.0 |
| 25 ธ.ค. 66 | 19.10 น.    | 53.0 | 57.9 | 51.3 | 25 ธ.ค. 66 | 21.10 น.    | 48.8 | 63.6 | 45.2 | 25 ธ.ค. 66 | 23.10 น.    | 47.1 | 62.9 | 44.2 |
| 25 ธ.ค. 66 | 19.15 น.    | 53.2 | 61.2 | 52.4 | 25 ธ.ค. 66 | 21.15 น.    | 47.4 | 65.4 | 44.7 | 25 ธ.ค. 66 | 23.15 น.    | 45.3 | 53.6 | 44.6 |
| 25 ธ.ค. 66 | 19.20 น.    | 52.9 | 59.7 | 52.3 | 25 ธ.ค. 66 | 21.20 น.    | 50.6 | 67.1 | 45.3 | 25 ธ.ค. 66 | 23.20 น.    | 45.2 | 53.4 | 44.4 |
| 25 ธ.ค. 66 | 19.25 น.    | 52.6 | 58.0 | 52.2 | 25 ธ.ค. 66 | 21.25 น.    | 48.3 | 63.3 | 45.1 | 25 ธ.ค. 66 | 23.25 น.    | 45.2 | 57.0 | 44.6 |
| 25 ธ.ค. 66 | 19.30 น.    | 52.7 | 58.5 | 49.2 | 25 ธ.ค. 66 | 21.30 น.    | 48.3 | 62.9 | 44.6 | 25 ธ.ค. 66 | 23.30 น.    | 45.5 | 60.3 | 44.4 |
| 25 ธ.ค. 66 | 19.35 น.    | 50.9 | 60.0 | 49.1 | 25 ธ.ค. 66 | 21.35 น.    | 46.5 | 59.8 | 44.3 | 25 ธ.ค. 66 | 23.35 น.    | 50.9 | 67.3 | 45.0 |
| 25 ธ.ค. 66 | 19.40 น.    | 51.0 | 62.5 | 49.6 | 25 ธ.ค. 66 | 21.40 น.    | 46.3 | 55.7 | 44.3 | 25 ธ.ค. 66 | 23.40 น.    | 46.9 | 68.3 | 44.6 |
| 25 ธ.ค. 66 | 19.45 น.    | 50.7 | 62.1 | 48.0 | 25 ธ.ค. 66 | 21.45 น.    | 48.1 | 61.7 | 43.7 | 25 ธ.ค. 66 | 23.45 น.    | 45.4 | 61.2 | 44.5 |
| 25 ธ.ค. 66 | 19.50 น.    | 48.6 | 60.2 | 46.4 | 25 ธ.ค. 66 | 21.50 น.    | 46.8 | 57.2 | 44.1 | 25 ธ.ค. 66 | 23.50 น.    | 49.0 | 64.5 | 44.3 |
| 25 ธ.ค. 66 | 19.55 น.    | 51.2 | 56.5 | 48.6 | 25 ธ.ค. 66 | 21.55 น.    | 51.0 | 74.2 | 43.0 | 25 ธ.ค. 66 | 23.55 น.    | 46.8 | 58.4 | 45.0 |
| 25 ธ.ค. 66 | 20.00 น.    | 50.0 | 59.0 | 46.3 | 25 ธ.ค. 66 | 22.00 น.    | 46.1 | 67.2 | 43.9 | 26 ธ.ค. 66 | 00.00 น.    | 47.9 | 59.5 | 45.2 |
| 25 ธ.ค. 66 | 20.05 น.    | 48.6 | 64.6 | 44.8 | 25 ธ.ค. 66 | 22.05 น.    | 48.2 | 64.0 | 43.7 | 26 ธ.ค. 66 | 00.05 น.    | 48.5 | 60.8 | 45.0 |
| 25 ธ.ค. 66 | 20.10 น.    | 47.7 | 63.9 | 44.7 | 25 ธ.ค. 66 | 22.10 น.    | 47.8 | 63.2 | 44.3 | 26 ธ.ค. 66 | 0.10 น.     | 45.5 | 54.1 | 44.6 |
| 25 ธ.ค. 66 | 20.15 น.    | 45.3 | 51.2 | 42.9 | 25 ธ.ค. 66 | 22.15 น.    | 47.3 | 64.7 | 44.4 | 26 ธ.ค. 66 | 0.15 น.     | 47.0 | 59.9 | 44.5 |
| 25 ธ.ค. 66 | 20.20 น.    | 46.7 | 56.6 | 45.0 | 25 ธ.ค. 66 | 22.20 น.    | 46.5 | 57.9 | 43.7 | 26 ธ.ค. 66 | 0.20 น.     | 45.0 | 54.9 | 41.9 |
| 25 ธ.ค. 66 | 20.25 น.    | 47.3 | 57.2 | 45.6 | 25 ธ.ค. 66 | 22.25 น.    | 48.3 | 69.2 | 44.0 | 26 ธ.ค. 66 | 0.25 น.     | 47.4 | 60.3 | 41.7 |
| 25 ธ.ค. 66 | 20.30 น.    | 48.8 | 63.7 | 45.2 | 25 ธ.ค. 66 | 22.30 น.    | 48.0 | 66.5 | 44.2 | 26 ธ.ค. 66 | 0.30 น.     | 48.6 | 65.3 | 41.9 |
| 25 ธ.ค. 66 | 20.35 น.    | 48.2 | 70.4 | 45.3 | 25 ธ.ค. 66 | 22.35 น.    | 47.2 | 62.0 | 44.5 | 26 ธ.ค. 66 | 0.35 น.     | 44.7 | 63.4 | 40.8 |
| 25 ธ.ค. 66 | 20.40 น.    | 50.5 | 67.8 | 45.6 | 25 ธ.ค. 66 | 22.40 น.    | 46.9 | 65.3 | 44.3 | 26 ธ.ค. 66 | 0.40 น.     | 41.9 | 54.3 | 40.3 |
| 25 ธ.ค. 66 | 20.45 น.    | 47.5 | 59.3 | 44.8 | 25 ธ.ค. 66 | 22.45 น.    | 48.2 | 70.5 | 44.8 | 26 ธ.ค. 66 | 0.45 น.     | 46.3 | 63.8 | 40.5 |
| 25 ธ.ค. 66 | 20.50 น.    | 49.7 | 65.5 | 44.7 | 25 ธ.ค. 66 | 22.50 น.    | 47.7 | 64.7 | 44.9 | 26 ธ.ค. 66 | 0.50 น.     | 42.7 | 57.4 | 40.1 |
| 25 ธ.ค. 66 | 20.55 น.    | 47.5 | 58.0 | 45.0 | 25 ธ.ค. 66 | 22.55 น.    | 48.1 | 63.1 | 44.9 | 26 ธ.ค. 66 | 0.55 น.     | 41.5 | 56.9 | 40.2 |

ผู้ตรวจวัด/วิเคราะห์: บริษัท เอนด์ เอ็ม เทคโนโลยี จำกัด

ผู้ปฏิบัติงาน (ประชาชน): นายวราวุธ สานเมืองราย และ นายสมชาย วัฒนพงษ์

ผู้สำรวจสภาพแวดล้อม: นายรุ่งฤทัย

(นายประสิทธิ์ เอี่ยมเพชร)  
ผู้ตรวจการทั่วไป

(นายรุ่งฤทัย)  
การตรวจวัด



ตำแหน่งพิกัดสถานีตรวจวัด: บ้านที่ติดโรงงานมากที่สุดที่ติดได้โรงงานไฟฟ้า ตำแหน่งพิกัด UTM ของสถานีตรวจวัด: 47P 616488E 1745013N

| วันที่ตรวจ | เวลาตรวจวัด | LAeq | Lmax | L90  | วันที่ตรวจ | เวลาตรวจวัด | LAeq | Lmax | L90  | วันที่ตรวจ | เวลาตรวจวัด | LAeq | Lmax | L90  |
|------------|-------------|------|------|------|------------|-------------|------|------|------|------------|-------------|------|------|------|
| 26 ธ.ค. 66 | 01.00 น.    | 41.8 | 63.0 | 40.5 | 26 ธ.ค. 66 | 03.00 น.    | 42.6 | 53.1 | 41.3 | 26 ธ.ค. 66 | 05.00 น.    | 48.2 | 54.8 | 45.7 |
| 26 ธ.ค. 66 | 01.05 น.    | 41.8 | 52.6 | 40.8 | 26 ธ.ค. 66 | 03.05 น.    | 44.4 | 52.3 | 43.8 | 26 ธ.ค. 66 | 05.05 น.    | 49.6 | 63.1 | 48.5 |
| 26 ธ.ค. 66 | 01.10 น.    | 44.4 | 57.5 | 40.8 | 26 ธ.ค. 66 | 03.10 น.    | 44.7 | 55.2 | 43.9 | 26 ธ.ค. 66 | 05.10 น.    | 49.9 | 63.9 | 46.9 |
| 26 ธ.ค. 66 | 01.15 น.    | 42.4 | 53.6 | 41.1 | 26 ธ.ค. 66 | 03.15 น.    | 44.9 | 54.0 | 44.3 | 26 ธ.ค. 66 | 05.15 น.    | 50.2 | 57.3 | 47.5 |
| 26 ธ.ค. 66 | 01.20 น.    | 47.1 | 63.1 | 40.8 | 26 ธ.ค. 66 | 03.20 น.    | 44.4 | 53.6 | 43.7 | 26 ธ.ค. 66 | 05.20 น.    | 50.1 | 55.5 | 48.3 |
| 26 ธ.ค. 66 | 01.25 น.    | 41.0 | 53.7 | 38.5 | 26 ธ.ค. 66 | 03.25 น.    | 46.6 | 60.9 | 44.0 | 26 ธ.ค. 66 | 05.25 น.    | 50.3 | 58.6 | 46.9 |
| 26 ธ.ค. 66 | 01.30 น.    | 46.5 | 62.7 | 38.9 | 26 ธ.ค. 66 | 03.30 น.    | 45.8 | 53.6 | 44.2 | 26 ธ.ค. 66 | 05.30 น.    | 49.9 | 58.9 | 48.0 |
| 26 ธ.ค. 66 | 01.35 น.    | 48.0 | 67.1 | 39.1 | 26 ธ.ค. 66 | 03.35 น.    | 45.8 | 59.5 | 44.3 | 26 ธ.ค. 66 | 05.35 น.    | 50.1 | 61.2 | 47.8 |
| 26 ธ.ค. 66 | 01.40 น.    | 45.8 | 60.2 | 39.3 | 26 ธ.ค. 66 | 03.40 น.    | 46.5 | 61.6 | 44.2 | 26 ธ.ค. 66 | 05.40 น.    | 50.2 | 63.5 | 47.6 |
| 26 ธ.ค. 66 | 01.45 น.    | 46.6 | 58.1 | 41.4 | 26 ธ.ค. 66 | 03.45 น.    | 49.1 | 64.5 | 44.1 | 26 ธ.ค. 66 | 05.45 น.    | 50.7 | 58.5 | 47.7 |
| 26 ธ.ค. 66 | 01.50 น.    | 44.8 | 61.9 | 39.2 | 26 ธ.ค. 66 | 03.50 น.    | 46.9 | 65.1 | 44.3 | 26 ธ.ค. 66 | 05.50 น.    | 52.4 | 62.5 | 49.7 |
| 26 ธ.ค. 66 | 01.55 น.    | 43.6 | 59.4 | 40.2 | 26 ธ.ค. 66 | 03.55 น.    | 46.0 | 55.8 | 44.5 | 26 ธ.ค. 66 | 05.55 น.    | 52.2 | 62.5 | 49.6 |
| 26 ธ.ค. 66 | 02.00 น.    | 43.7 | 56.9 | 40.0 | 26 ธ.ค. 66 | 04.00 น.    | 49.0 | 62.0 | 46.0 | 26 ธ.ค. 66 | 06.00 น.    | 52.1 | 62.7 | 49.5 |
| 26 ธ.ค. 66 | 02.05 น.    | 42.9 | 54.3 | 41.1 | 26 ธ.ค. 66 | 04.05 น.    | 48.0 | 55.4 | 47.0 | 26 ธ.ค. 66 | 06.05 น.    | 51.1 | 58.1 | 48.4 |
| 26 ธ.ค. 66 | 02.10 น.    | 42.2 | 55.9 | 39.7 | 26 ธ.ค. 66 | 04.10 น.    | 47.2 | 56.3 | 46.2 | 26 ธ.ค. 66 | 06.10 น.    | 56.6 | 77.6 | 48.9 |
| 26 ธ.ค. 66 | 02.15 น.    | 44.0 | 55.4 | 39.9 | 26 ธ.ค. 66 | 04.15 น.    | 48.2 | 55.9 | 47.5 | 26 ธ.ค. 66 | 06.15 น.    | 50.7 | 58.0 | 48.6 |
| 26 ธ.ค. 66 | 02.20 น.    | 45.3 | 59.9 | 40.8 | 26 ธ.ค. 66 | 04.20 น.    | 47.6 | 63.7 | 44.7 | 26 ธ.ค. 66 | 06.20 น.    | 53.4 | 73.4 | 48.8 |
| 26 ธ.ค. 66 | 02.25 น.    | 43.7 | 56.6 | 40.0 | 26 ธ.ค. 66 | 04.25 น.    | 45.2 | 51.1 | 44.0 | 26 ธ.ค. 66 | 06.25 น.    | 51.7 | 69.0 | 50.2 |
| 26 ธ.ค. 66 | 02.30 น.    | 45.3 | 58.1 | 40.7 | 26 ธ.ค. 66 | 04.30 น.    | 45.2 | 55.4 | 44.1 | 26 ธ.ค. 66 | 06.30 น.    | 58.0 | 79.6 | 50.1 |
| 26 ธ.ค. 66 | 02.35 น.    | 45.1 | 61.3 | 41.6 | 26 ธ.ค. 66 | 04.35 น.    | 48.3 | 70.2 | 44.3 | 26 ธ.ค. 66 | 06.35 น.    | 55.6 | 79.8 | 48.2 |
| 26 ธ.ค. 66 | 02.40 น.    | 45.2 | 56.1 | 41.7 | 26 ธ.ค. 66 | 04.40 น.    | 47.5 | 69.0 | 44.6 | 26 ธ.ค. 66 | 06.40 น.    | 52.4 | 71.3 | 50.0 |
| 26 ธ.ค. 66 | 02.45 น.    | 47.3 | 63.7 | 41.8 | 26 ธ.ค. 66 | 04.45 น.    | 52.7 | 74.4 | 44.6 | 26 ธ.ค. 66 | 06.45 น.    | 49.7 | 54.7 | 48.8 |
| 26 ธ.ค. 66 | 02.50 น.    | 44.1 | 58.2 | 40.2 | 26 ธ.ค. 66 | 04.50 น.    | 45.8 | 53.0 | 44.0 | 26 ธ.ค. 66 | 06.50 น.    | 49.8 | 58.0 | 48.2 |
| 26 ธ.ค. 66 | 02.55 น.    | 41.3 | 48.6 | 39.8 | 26 ธ.ค. 66 | 04.55 น.    | 48.3 | 54.1 | 47.0 | 26 ธ.ค. 66 | 06.55 น.    | 52.9 | 71.1 | 48.4 |

ผู้ตรวจวัด/วิเคราะห์: บริษัท เอนด์ เอ็ม เทคโนโลยี จำกัด

ผู้ปฏิบัติงาน (ประจำสถานีตรวจวัด): นายวราวุธ สว่างน้อย และ นายสมชาย หนองนา

ผู้ตรวจสอบ/ควบคุม: นายรุ่งฤทัย

(นายประสิทธิ์ เอี่ยมเพชร)  
ผู้ตรวจการทั่วไป

(นายรุ่งฤทัย)  
การควบคุมผู้ตรวจการ

ตำแหน่งพิทักษ์อาคาร: บ้านที่สี่ตึกโรงงานมากที่สุกิดได้โรงงานไฟฟ้า ตำแหน่งที่ตั้ง: 47P 616488E 1745013N

| วันที่ตรวจ | เวลาตรวจวัด | L <sub>Aeq</sub> | L <sub>max</sub> | L90  | วันที่ตรวจ | เวลาตรวจวัด | L <sub>Aeq</sub> | L <sub>max</sub> | L90  | วันที่ตรวจ | เวลาตรวจวัด | L <sub>Aeq</sub> | L <sub>max</sub> | L90  |
|------------|-------------|------------------|------------------|------|------------|-------------|------------------|------------------|------|------------|-------------|------------------|------------------|------|
| 26 ธ.ค. 66 | 07:00 น.    | 53.8             | 67.1             | 47.7 | 26 ธ.ค. 66 | 09:00 น.    | 50.8             | 62.8             | 40.6 | 26 ธ.ค. 66 | 11:00 น.    | 45.1             | 62.0             | 40.7 |
| 26 ธ.ค. 66 | 07:05 น.    | 51.9             | 71.8             | 47.1 | 26 ธ.ค. 66 | 09:05 น.    | 51.7             | 71.6             | 41.0 | 26 ธ.ค. 66 | 11:05 น.    | 44.9             | 62.3             | 39.7 |
| 26 ธ.ค. 66 | 07:10 น.    | 53.0             | 66.1             | 46.7 | 26 ธ.ค. 66 | 09:10 น.    | 50.3             | 68.1             | 39.8 | 26 ธ.ค. 66 | 11:10 น.    | 46.3             | 60.7             | 41.3 |
| 26 ธ.ค. 66 | 07:15 น.    | 49.6             | 64.6             | 45.2 | 26 ธ.ค. 66 | 09:15 น.    | 49.1             | 61.9             | 39.5 | 26 ธ.ค. 66 | 11:15 น.    | 45.1             | 58.2             | 40.5 |
| 26 ธ.ค. 66 | 07:20 น.    | 49.6             | 62.8             | 45.7 | 26 ธ.ค. 66 | 09:20 น.    | 51.1             | 70.5             | 44.3 | 26 ธ.ค. 66 | 11:20 น.    | 54.9             | 82.9             | 41.7 |
| 26 ธ.ค. 66 | 07:25 น.    | 48.3             | 60.7             | 43.7 | 26 ธ.ค. 66 | 09:25 น.    | 48.0             | 61.6             | 41.5 | 26 ธ.ค. 66 | 11:25 น.    | 46.4             | 60.8             | 41.1 |
| 26 ธ.ค. 66 | 07:30 น.    | 49.9             | 65.0             | 44.1 | 26 ธ.ค. 66 | 09:30 น.    | 47.1             | 64.2             | 39.8 | 26 ธ.ค. 66 | 11:30 น.    | 48.3             | 64.3             | 38.8 |
| 26 ธ.ค. 66 | 07:35 น.    | 46.9             | 57.5             | 43.0 | 26 ธ.ค. 66 | 09:35 น.    | 51.7             | 69.3             | 41.7 | 26 ธ.ค. 66 | 11:35 น.    | 44.7             | 58.5             | 37.4 |
| 26 ธ.ค. 66 | 07:40 น.    | 49.9             | 70.9             | 43.6 | 26 ธ.ค. 66 | 09:40 น.    | 51.5             | 78.3             | 40.6 | 26 ธ.ค. 66 | 11:40 น.    | 41.8             | 52.0             | 37.4 |
| 26 ธ.ค. 66 | 07:45 น.    | 50.0             | 65.2             | 44.1 | 26 ธ.ค. 66 | 09:45 น.    | 47.1             | 62.1             | 41.1 | 26 ธ.ค. 66 | 11:45 น.    | 41.0             | 54.8             | 36.7 |
| 26 ธ.ค. 66 | 07:50 น.    | 51.6             | 69.8             | 41.6 | 26 ธ.ค. 66 | 09:50 น.    | 47.5             | 66.8             | 41.2 | 26 ธ.ค. 66 | 11:50 น.    | 45.7             | 73.1             | 36.7 |
| 26 ธ.ค. 66 | 07:55 น.    | 56.2             | 75.2             | 45.3 | 26 ธ.ค. 66 | 09:55 น.    | 49.5             | 63.8             | 40.2 | 26 ธ.ค. 66 | 11:55 น.    | 47.8             | 70.1             | 39.0 |
| 26 ธ.ค. 66 | 08:00 น.    | 52.0             | 64.1             | 43.5 | 26 ธ.ค. 66 | 10:00 น.    | 47.4             | 57.8             | 40.5 | 26 ธ.ค. 66 | 12:00 น.    | 43.0             | 54.0             | 39.1 |
| 26 ธ.ค. 66 | 08:05 น.    | 49.8             | 66.4             | 42.2 | 26 ธ.ค. 66 | 10:05 น.    | 48.2             | 67.6             | 39.2 | 26 ธ.ค. 66 | 12:05 น.    | 44.2             | 64.4             | 39.1 |
| 26 ธ.ค. 66 | 08:10 น.    | 49.2             | 64.9             | 40.3 | 26 ธ.ค. 66 | 10:10 น.    | 47.2             | 64.4             | 39.2 | 26 ธ.ค. 66 | 12:10 น.    | 45.5             | 61.7             | 38.8 |
| 26 ธ.ค. 66 | 08:15 น.    | 47.4             | 64.5             | 39.8 | 26 ธ.ค. 66 | 10:15 น.    | 46.6             | 59.4             | 41.7 | 26 ธ.ค. 66 | 12:15 น.    | 43.7             | 65.7             | 37.5 |
| 26 ธ.ค. 66 | 08:20 น.    | 48.1             | 68.9             | 39.6 | 26 ธ.ค. 66 | 10:20 น.    | 49.7             | 66.8             | 41.6 | 26 ธ.ค. 66 | 12:20 น.    | 48.1             | 70.8             | 38.3 |
| 26 ธ.ค. 66 | 08:25 น.    | 52.1             | 66.7             | 43.1 | 26 ธ.ค. 66 | 10:25 น.    | 47.8             | 61.9             | 40.1 | 26 ธ.ค. 66 | 12:25 น.    | 45.2             | 63.9             | 38.8 |
| 26 ธ.ค. 66 | 08:30 น.    | 53.0             | 72.1             | 45.4 | 26 ธ.ค. 66 | 10:30 น.    | 49.0             | 61.1             | 42.0 | 26 ธ.ค. 66 | 12:30 น.    | 46.4             | 66.2             | 39.7 |
| 26 ธ.ค. 66 | 08:35 น.    | 48.0             | 64.2             | 40.1 | 26 ธ.ค. 66 | 10:35 น.    | 44.6             | 61.5             | 38.7 | 26 ธ.ค. 66 | 12:35 น.    | 44.1             | 57.8             | 38.8 |
| 26 ธ.ค. 66 | 08:40 น.    | 51.3             | 67.4             | 40.1 | 26 ธ.ค. 66 | 10:40 น.    | 46.7             | 62.3             | 38.6 | 26 ธ.ค. 66 | 12:40 น.    | 42.3             | 57.0             | 36.8 |
| 26 ธ.ค. 66 | 08:45 น.    | 42.5             | 60.6             | 38.6 | 26 ธ.ค. 66 | 10:45 น.    | 42.6             | 57.3             | 39.2 | 26 ธ.ค. 66 | 12:45 น.    | 42.9             | 60.8             | 36.6 |
| 26 ธ.ค. 66 | 08:50 น.    | 44.2             | 57.7             | 38.6 | 26 ธ.ค. 66 | 10:50 น.    | 45.5             | 72.8             | 38.2 | 26 ธ.ค. 66 | 12:50 น.    | 43.4             | 64.3             | 37.4 |
| 26 ธ.ค. 66 | 08:55 น.    | 46.2             | 62.4             | 40.0 | 26 ธ.ค. 66 | 10:55 น.    | 45.4             | 58.9             | 38.1 | 26 ธ.ค. 66 | 12:55 น.    | 49.2             | 69.4             | 37.8 |

ผู้ตรวจวัด/วิเคราะห์: บริษัท เอสซี แอสท์ เทคโนโลยี จำกัด

(นายประสิทธิ์ เอี่ยมเพชร)  
ผู้ตรวจการทั่วไป

ผู้ตรวจวัด/วิเคราะห์: นายวิชาญ สอนเมือง และ นายสมชาย วัฒนเมือง

(นายรุ่ง ฤทธิชัย)  
กรรมการผู้จัดการ



ตำแหน่งที่เกิดมลพิษ: บ้านจัดที่ดินโรงงานขนาดใหญ่ที่สุกิดได้โรงงานไฟฟ้า สำนักงานเขต UTM ของสถานีตำรวจ: 47P 616488E 1745013N

| วันที่ตรวจ | เวลาตรวจวัด | L <sub>Aeq</sub> | L <sub>max</sub> | L <sub>90</sub> | วันที่ตรวจ | เวลาตรวจวัด | L <sub>Aeq</sub> | L <sub>max</sub> | L <sub>90</sub> | วันที่ตรวจ | เวลาตรวจวัด | L <sub>Aeq</sub> | L <sub>max</sub> | L <sub>90</sub> |
|------------|-------------|------------------|------------------|-----------------|------------|-------------|------------------|------------------|-----------------|------------|-------------|------------------|------------------|-----------------|
| 26 ธ.ค. 66 | 13.00 น.    | 46.2             | 65.8             | 39.0            | 26 ธ.ค. 66 | 15.00 น.    | 42.7             | 56.8             | 36.1            | 26 ธ.ค. 66 | 17.00 น.    | 42.0             | 61.4             | 36.1            |
| 26 ธ.ค. 66 | 13.05 น.    | 43.6             | 58.1             | 37.2            | 26 ธ.ค. 66 | 15.05 น.    | 47.5             | 66.3             | 38.5            | 26 ธ.ค. 66 | 17.05 น.    | 41.0             | 53.7             | 36.1            |
| 26 ธ.ค. 66 | 13.10 น.    | 49.1             | 65.6             | 36.8            | 26 ธ.ค. 66 | 15.10 น.    | 48.0             | 68.2             | 38.2            | 26 ธ.ค. 66 | 17.10 น.    | 41.9             | 54.8             | 36.9            |
| 26 ธ.ค. 66 | 13.15 น.    | 45               | 66.6             | 37.9            | 26 ธ.ค. 66 | 15.15 น.    | 47.2             | 60.6             | 38.5            | 26 ธ.ค. 66 | 17.15 น.    | 40.9             | 55.6             | 36.1            |
| 26 ธ.ค. 66 | 13.20 น.    | 42.8             | 57.7             | 37.2            | 26 ธ.ค. 66 | 15.20 น.    | 46.2             | 61.7             | 39.7            | 26 ธ.ค. 66 | 17.20 น.    | 42.3             | 55.9             | 36.1            |
| 26 ธ.ค. 66 | 13.25 น.    | 47.1             | 60.5             | 40.3            | 26 ธ.ค. 66 | 15.25 น.    | 46.6             | 65.0             | 41.6            | 26 ธ.ค. 66 | 17.25 น.    | 48.5             | 68.6             | 36.3            |
| 26 ธ.ค. 66 | 13.30 น.    | 48.3             | 62.3             | 39.9            | 26 ธ.ค. 66 | 15.30 น.    | 43.6             | 64.1             | 38.2            | 26 ธ.ค. 66 | 17.30 น.    | 42.9             | 63.5             | 37.0            |
| 26 ธ.ค. 66 | 13.35 น.    | 43.8             | 58.7             | 36.1            | 26 ธ.ค. 66 | 15.35 น.    | 42.6             | 55.6             | 38.2            | 26 ธ.ค. 66 | 17.35 น.    | 51.7             | 70.7             | 40.6            |
| 26 ธ.ค. 66 | 13.40 น.    | 44.9             | 59.1             | 37.9            | 26 ธ.ค. 66 | 15.40 น.    | 43.7             | 57.9             | 39.0            | 26 ธ.ค. 66 | 17.40 น.    | 49.2             | 73.3             | 39.6            |
| 26 ธ.ค. 66 | 13.45 น.    | 45.7             | 58.0             | 37.8            | 26 ธ.ค. 66 | 15.45 น.    | 47.9             | 64.3             | 40.6            | 26 ธ.ค. 66 | 17.45 น.    | 47.8             | 60.6             | 40.2            |
| 26 ธ.ค. 66 | 13.50 น.    | 47.3             | 69.2             | 37.3            | 26 ธ.ค. 66 | 15.50 น.    | 46.7             | 62.7             | 38.8            | 26 ธ.ค. 66 | 17.50 น.    | 51.0             | 77.9             | 40.6            |
| 26 ธ.ค. 66 | 13.55 น.    | 48.4             | 69.8             | 38.2            | 26 ธ.ค. 66 | 15.55 น.    | 43.7             | 61.8             | 39.0            | 26 ธ.ค. 66 | 17.55 น.    | 42.7             | 56.0             | 39.1            |
| 26 ธ.ค. 66 | 14.00 น.    | 47.1             | 67.3             | 37.4            | 26 ธ.ค. 66 | 16.00 น.    | 46.7             | 60.6             | 38.0            | 26 ธ.ค. 66 | 18.00 น.    | 45.0             | 62.3             | 39.7            |
| 26 ธ.ค. 66 | 14.05 น.    | 44.9             | 65.8             | 37.2            | 26 ธ.ค. 66 | 16.05 น.    | 42.7             | 57.0             | 38.4            | 26 ธ.ค. 66 | 18.05 น.    | 42.7             | 52.6             | 39.2            |
| 26 ธ.ค. 66 | 14.10 น.    | 45.4             | 70.4             | 36.7            | 26 ธ.ค. 66 | 16.10 น.    | 41.3             | 56.4             | 38.0            | 26 ธ.ค. 66 | 18.10 น.    | 44.1             | 55.2             | 39.9            |
| 26 ธ.ค. 66 | 14.15 น.    | 43.5             | 63.8             | 36.5            | 26 ธ.ค. 66 | 16.15 น.    | 42.8             | 58.4             | 38.6            | 26 ธ.ค. 66 | 18.15 น.    | 45.7             | 59.6             | 39.9            |
| 26 ธ.ค. 66 | 14.20 น.    | 48.1             | 65.5             | 38.0            | 26 ธ.ค. 66 | 16.20 น.    | 44.4             | 64.1             | 38.3            | 26 ธ.ค. 66 | 18.20 น.    | 45.4             | 59.5             | 40.3            |
| 26 ธ.ค. 66 | 14.25 น.    | 44.9             | 59.6             | 36.9            | 26 ธ.ค. 66 | 16.25 น.    | 43.3             | 55.4             | 38.5            | 26 ธ.ค. 66 | 18.25 น.    | 45.9             | 63.1             | 39.6            |
| 26 ธ.ค. 66 | 14.30 น.    | 39.3             | 56.8             | 36.1            | 26 ธ.ค. 66 | 16.30 น.    | 45.9             | 58.6             | 38.8            | 26 ธ.ค. 66 | 18.30 น.    | 44.9             | 56.0             | 39.9            |
| 26 ธ.ค. 66 | 14.35 น.    | 45.8             | 60.5             | 40.1            | 26 ธ.ค. 66 | 16.35 น.    | 43.9             | 53.5             | 38.8            | 26 ธ.ค. 66 | 18.35 น.    | 48.1             | 61.4             | 41.8            |
| 26 ธ.ค. 66 | 14.40 น.    | 46.4             | 65.5             | 39.4            | 26 ธ.ค. 66 | 16.40 น.    | 46.1             | 59.8             | 39.3            | 26 ธ.ค. 66 | 18.40 น.    | 51.9             | 60.8             | 50.9            |
| 26 ธ.ค. 66 | 14.45 น.    | 43.8             | 61.0             | 37.7            | 26 ธ.ค. 66 | 16.45 น.    | 41.8             | 55.8             | 38.0            | 26 ธ.ค. 66 | 18.45 น.    | 54.1             | 60.9             | 51.9            |
| 26 ธ.ค. 66 | 14.50 น.    | 41.7             | 56.2             | 36.6            | 26 ธ.ค. 66 | 16.50 น.    | 42.7             | 57.9             | 37.7            | 26 ธ.ค. 66 | 18.50 น.    | 55.3             | 58.8             | 52.3            |
| 26 ธ.ค. 66 | 14.55 น.    | 46.2             | 58.3             | 38.2            | 26 ธ.ค. 66 | 16.55 น.    | 45.9             | 63.6             | 37.7            | 26 ธ.ค. 66 | 18.55 น.    | 56.3             | 63.5             | 55.8            |

ผู้ตรวจวัด/วิเคราะห์: บริษัท เอสซี แอสส์ เอ็นไวรอนเม้นท์ จำกัด

ผู้ปฏิบัติงาน (ประจำสถานีตรวจวัด): นายวราวุธ สานเมือง และ นายสมชาย วรรณพงษ์

ผู้ตรวจวัด/วิเคราะห์: บริษัท เอสซี แอสส์ เอ็นไวรอนเม้นท์ จำกัด

(นายประสิทธิ์ เอี่ยมเพชร)  
ผู้ตรวจวัดทั่วไป

(นายรุ่ง ฤทธิชัย)  
กรรมการผู้จัดการ

ตำแหน่งพิทักษ์สายปัสสาวะวัด: บ้านที่ติดโรงงานมากซึ่งติดได้โรงงานไฟฟ้า ตำแหน่งขั้ววัด BTM ของสถานีวัด: 47P 616488E 1745013N

| วันที่ตรวจ | เวลาตรวจวัด | LAeq | Lmax | L90  | วันที่ตรวจ | เวลาตรวจวัด | LAeq | Lmax | L90  | วันที่ตรวจ | เวลาตรวจวัด | LAeq | Lmax | L90  |
|------------|-------------|------|------|------|------------|-------------|------|------|------|------------|-------------|------|------|------|
| 26 ธ.ค. 66 | 19.00 น.    | 54.2 | 76.8 | 51.6 | 26 ธ.ค. 66 | 21.00 น.    | 51.5 | 55.7 | 50.9 | 26 ธ.ค. 66 | 23.00 น.    | 61.3 | 78.8 | 58.8 |
| 26 ธ.ค. 66 | 19.05 น.    | 54.3 | 57.9 | 53.4 | 26 ธ.ค. 66 | 21.05 น.    | 51.1 | 54.8 | 50.6 | 26 ธ.ค. 66 | 23.05 น.    | 59.6 | 74.7 | 57.3 |
| 26 ธ.ค. 66 | 19.10 น.    | 54.8 | 58.7 | 54.4 | 26 ธ.ค. 66 | 21.10 น.    | 51.0 | 59.3 | 48.5 | 26 ธ.ค. 66 | 23.10 น.    | 62.6 | 80.2 | 57.8 |
| 26 ธ.ค. 66 | 19.15 น.    | 54.7 | 58.2 | 54.2 | 26 ธ.ค. 66 | 21.15 น.    | 53.6 | 67.7 | 51.1 | 26 ธ.ค. 66 | 23.15 น.    | 64.0 | 79.1 | 62.3 |
| 26 ธ.ค. 66 | 19.20 น.    | 54.8 | 58.6 | 53.7 | 26 ธ.ค. 66 | 21.20 น.    | 52.3 | 62.8 | 51.1 | 26 ธ.ค. 66 | 23.20 น.    | 65.1 | 80.5 | 63.5 |
| 26 ธ.ค. 66 | 19.25 น.    | 54.4 | 58.0 | 52.0 | 26 ธ.ค. 66 | 21.25 น.    | 51.7 | 56.1 | 51.1 | 26 ธ.ค. 66 | 23.25 น.    | 66.0 | 81.0 | 64.9 |
| 26 ธ.ค. 66 | 19.30 น.    | 53.9 | 58.3 | 52.2 | 26 ธ.ค. 66 | 21.30 น.    | 51.7 | 59.5 | 51.1 | 26 ธ.ค. 66 | 23.30 น.    | 64.5 | 81.9 | 62.6 |
| 26 ธ.ค. 66 | 19.35 น.    | 54.3 | 59.6 | 53.2 | 26 ธ.ค. 66 | 21.35 น.    | 51.5 | 55.4 | 50.9 | 26 ธ.ค. 66 | 23.35 น.    | 61.3 | 78.7 | 59.3 |
| 26 ธ.ค. 66 | 19.40 น.    | 54.2 | 60.8 | 51.8 | 26 ธ.ค. 66 | 21.40 น.    | 51.2 | 56.5 | 50.6 | 26 ธ.ค. 66 | 23.40 น.    | 61.9 | 74.5 | 60.1 |
| 26 ธ.ค. 66 | 19.45 น.    | 53.9 | 58.1 | 52.0 | 26 ธ.ค. 66 | 21.45 น.    | 51.7 | 69.8 | 50.5 | 26 ธ.ค. 66 | 23.45 น.    | 59.0 | 71.6 | 57.8 |
| 26 ธ.ค. 66 | 19.50 น.    | 53.3 | 58.7 | 52.3 | 26 ธ.ค. 66 | 21.50 น.    | 51.3 | 56.9 | 50.5 | 26 ธ.ค. 66 | 23.50 น.    | 62.0 | 73.7 | 60.3 |
| 26 ธ.ค. 66 | 19.55 น.    | 52.4 | 55.4 | 51.9 | 26 ธ.ค. 66 | 21.55 น.    | 50.3 | 58.0 | 47.4 | 26 ธ.ค. 66 | 23.55 น.    | 60.8 | 78.7 | 59.7 |
| 26 ธ.ค. 66 | 20.00 น.    | 52.5 | 60.4 | 51.8 | 26 ธ.ค. 66 | 22.00 น.    | 51.8 | 60.0 | 50.7 | 27 ธ.ค. 66 | 00.00 น.    | 63.6 | 71.7 | 61.8 |
| 26 ธ.ค. 66 | 20.05 น.    | 52.2 | 60.7 | 51.6 | 26 ธ.ค. 66 | 22.05 น.    | 52.2 | 55.6 | 51.8 | 27 ธ.ค. 66 | 00.05 น.    | 62.4 | 71.1 | 60.3 |
| 26 ธ.ค. 66 | 20.10 น.    | 51.8 | 55.9 | 51.2 | 26 ธ.ค. 66 | 22.10 น.    | 52.5 | 62.5 | 51.5 | 27 ธ.ค. 66 | 00.10 น.    | 64.1 | 71.2 | 62.0 |
| 26 ธ.ค. 66 | 20.15 น.    | 52.1 | 60.5 | 51.2 | 26 ธ.ค. 66 | 22.15 น.    | 52.1 | 58.1 | 51.1 | 27 ธ.ค. 66 | 00.15 น.    | 58.7 | 72.2 | 57.0 |
| 26 ธ.ค. 66 | 20.20 น.    | 52.9 | 62.5 | 51.4 | 26 ธ.ค. 66 | 22.20 น.    | 52.5 | 60.6 | 50.4 | 27 ธ.ค. 66 | 00.20 น.    | 62.6 | 71.2 | 61.1 |
| 26 ธ.ค. 66 | 20.25 น.    | 52.2 | 59.8 | 51.4 | 26 ธ.ค. 66 | 22.25 น.    | 51.5 | 62.4 | 49.2 | 27 ธ.ค. 66 | 00.25 น.    | 62.7 | 71.8 | 60.9 |
| 26 ธ.ค. 66 | 20.30 น.    | 49.5 | 56.9 | 44.0 | 26 ธ.ค. 66 | 22.30 น.    | 53.5 | 67.0 | 50.7 | 27 ธ.ค. 66 | 00.30 น.    | 60.9 | 70.8 | 59.3 |
| 26 ธ.ค. 66 | 20.35 น.    | 51.3 | 57.2 | 50.3 | 26 ธ.ค. 66 | 22.35 น.    | 59.0 | 69.6 | 54.8 | 27 ธ.ค. 66 | 00.35 น.    | 63.1 | 70.8 | 62.3 |
| 26 ธ.ค. 66 | 20.40 น.    | 51.9 | 56.1 | 51.3 | 26 ธ.ค. 66 | 22.40 น.    | 62.0 | 71.3 | 60.6 | 27 ธ.ค. 66 | 00.40 น.    | 58.3 | 69.4 | 57.0 |
| 26 ธ.ค. 66 | 20.45 น.    | 51.6 | 56.1 | 49.4 | 26 ธ.ค. 66 | 22.45 น.    | 60.8 | 70.7 | 59.0 | 27 ธ.ค. 66 | 00.45 น.    | 59.1 | 70.0 | 58.3 |
| 26 ธ.ค. 66 | 20.50 น.    | 51.8 | 57.9 | 50.8 | 26 ธ.ค. 66 | 22.50 น.    | 63.0 | 80.1 | 61.8 | 27 ธ.ค. 66 | 00.50 น.    | 63.2 | 71.0 | 62.8 |
| 26 ธ.ค. 66 | 20.55 น.    | 51.6 | 57.3 | 50.7 | 26 ธ.ค. 66 | 22.55 น.    | 62.7 | 80.0 | 60.0 | 27 ธ.ค. 66 | 00.55 น.    | 61.7 | 70.3 | 57.6 |

ผู้ตรวจวัด/วิเคราะห์: บริษัท เอสซี แอสส์ เอ็นโบล จำกัด

ผู้ปฏิบัติงาน (ประจำสายปัสสาวะวัด): นายวราวุธ สานเมือง และ นายสมชาย วัฒนพงษ์

ผู้ตรวจวัด/วิเคราะห์: บริษัท เอสซี แอสส์ เอ็นโบล จำกัด

(นายประสิทธิ์ เอี่ยมเพชร)  
ผู้ตรวจการทั่วไป

(นายรุ่ง ฤทธิชัย)  
กรรมการผู้จัดการ



ตำแหน่งพื้ที่อาศัย: บ้านที่ติดโรงงานมากที่สุดในพื้นที่ได้รังนกไฟฟ้า ตำแหน่งพื้ที่ติด BTM ของสถานีตรวจวัด: 47P 616488E 1745013N

| วันที่ตรวจ | เวลาตรวจวัด | LAeq | Lmax | L90  | วันที่ตรวจ | เวลาตรวจวัด | LAeq | Lmax | L90  | วันที่ตรวจ | เวลาตรวจวัด | LAeq | Lmax | L90  |
|------------|-------------|------|------|------|------------|-------------|------|------|------|------------|-------------|------|------|------|
| 27 ธ.ค. 66 | 01.00 น.    | 61.3 | 75.8 | 57.9 | 27 ธ.ค. 66 | 03.00 น.    | 62.5 | 71.3 | 61.3 | 27 ธ.ค. 66 | 05.00 น.    | 56.5 | 69.6 | 52.9 |
| 27 ธ.ค. 66 | 01.05 น.    | 62.7 | 75.0 | 58.3 | 27 ธ.ค. 66 | 03.05 น.    | 61.9 | 74.8 | 61.1 | 27 ธ.ค. 66 | 05.05 น.    | 56.1 | 65.0 | 53.6 |
| 27 ธ.ค. 66 | 01.10 น.    | 63.0 | 72.1 | 61.6 | 27 ธ.ค. 66 | 03.10 น.    | 61.1 | 65.5 | 59.5 | 27 ธ.ค. 66 | 05.10 น.    | 56.5 | 61.7 | 53.4 |
| 27 ธ.ค. 66 | 01.15 น.    | 64.3 | 70.0 | 61.4 | 27 ธ.ค. 66 | 03.15 น.    | 60.8 | 67.9 | 58.2 | 27 ธ.ค. 66 | 05.15 น.    | 57.6 | 65.1 | 55.9 |
| 27 ธ.ค. 66 | 01.20 น.    | 61.5 | 69.4 | 60.3 | 27 ธ.ค. 66 | 03.20 น.    | 60.4 | 66.0 | 58.5 | 27 ธ.ค. 66 | 05.20 น.    | 56.6 | 63.5 | 56.2 |
| 27 ธ.ค. 66 | 01.25 น.    | 62.4 | 68.9 | 60.5 | 27 ธ.ค. 66 | 03.25 น.    | 60.2 | 66.0 | 57.9 | 27 ธ.ค. 66 | 05.25 น.    | 56.2 | 61.6 | 53.6 |
| 27 ธ.ค. 66 | 01.30 น.    | 62.2 | 69.1 | 60.3 | 27 ธ.ค. 66 | 03.30 น.    | 60.4 | 65.9 | 58.9 | 27 ธ.ค. 66 | 05.30 น.    | 56.1 | 61.4 | 51.3 |
| 27 ธ.ค. 66 | 01.35 น.    | 63.7 | 69.0 | 62.0 | 27 ธ.ค. 66 | 03.35 น.    | 60.4 | 73.6 | 57.8 | 27 ธ.ค. 66 | 05.35 น.    | 56.9 | 63.2 | 53.9 |
| 27 ธ.ค. 66 | 01.40 น.    | 62.5 | 68.1 | 61.4 | 27 ธ.ค. 66 | 03.40 น.    | 60.2 | 66.2 | 58.0 | 27 ธ.ค. 66 | 05.40 น.    | 58.8 | 64.0 | 55.2 |
| 27 ธ.ค. 66 | 01.45 น.    | 60.4 | 67.7 | 58.3 | 27 ธ.ค. 66 | 03.45 น.    | 60.3 | 66.1 | 58.5 | 27 ธ.ค. 66 | 05.45 น.    | 58.1 | 79.7 | 54.1 |
| 27 ธ.ค. 66 | 01.50 น.    | 62.0 | 67.7 | 61.0 | 27 ธ.ค. 66 | 03.50 น.    | 60.2 | 65.6 | 57.9 | 27 ธ.ค. 66 | 05.50 น.    | 58.5 | 63.8 | 56.3 |
| 27 ธ.ค. 66 | 01.55 น.    | 61.3 | 67.5 | 58.3 | 27 ธ.ค. 66 | 03.55 น.    | 60.3 | 66.7 | 57.8 | 27 ธ.ค. 66 | 05.55 น.    | 58.1 | 63.1 | 55.0 |
| 27 ธ.ค. 66 | 02.00 น.    | 62.5 | 81.4 | 60.8 | 27 ธ.ค. 66 | 04.00 น.    | 60.0 | 67.3 | 57.4 | 27 ธ.ค. 66 | 06.00 น.    | 58.3 | 75.7 | 54.9 |
| 27 ธ.ค. 66 | 02.05 น.    | 62.2 | 67.5 | 60.4 | 27 ธ.ค. 66 | 04.05 น.    | 60.1 | 70.0 | 57.6 | 27 ธ.ค. 66 | 06.05 น.    | 55.7 | 62.3 | 52.0 |
| 27 ธ.ค. 66 | 02.10 น.    | 61.8 | 66.0 | 60.4 | 27 ธ.ค. 66 | 04.10 น.    | 60.9 | 68.4 | 58.6 | 27 ธ.ค. 66 | 06.10 น.    | 56.3 | 64.0 | 52.5 |
| 27 ธ.ค. 66 | 02.15 น.    | 61.4 | 66.1 | 59.4 | 27 ธ.ค. 66 | 04.15 น.    | 59.3 | 65.2 | 58.1 | 27 ธ.ค. 66 | 06.15 น.    | 55.6 | 61.9 | 50.9 |
| 27 ธ.ค. 66 | 02.20 น.    | 60.8 | 66.5 | 58.7 | 27 ธ.ค. 66 | 04.20 น.    | 58.4 | 65.0 | 57.2 | 27 ธ.ค. 66 | 06.20 น.    | 56.2 | 63.8 | 52.3 |
| 27 ธ.ค. 66 | 02.25 น.    | 61.3 | 69.4 | 59.9 | 27 ธ.ค. 66 | 04.25 น.    | 57.6 | 63.9 | 55.8 | 27 ธ.ค. 66 | 06.25 น.    | 54.4 | 66.8 | 50.3 |
| 27 ธ.ค. 66 | 02.30 น.    | 61.4 | 66.3 | 59.5 | 27 ธ.ค. 66 | 04.30 น.    | 57.6 | 64.6 | 56.5 | 27 ธ.ค. 66 | 06.30 น.    | 55.4 | 68.5 | 50.8 |
| 27 ธ.ค. 66 | 02.35 น.    | 61.0 | 65.7 | 59.5 | 27 ธ.ค. 66 | 04.35 น.    | 56.7 | 64.5 | 55.1 | 27 ธ.ค. 66 | 06.35 น.    | 53.4 | 67.4 | 50.2 |
| 27 ธ.ค. 66 | 02.40 น.    | 61.3 | 66.1 | 58.9 | 27 ธ.ค. 66 | 04.40 น.    | 56.1 | 63.5 | 54.8 | 27 ธ.ค. 66 | 06.40 น.    | 52.1 | 75.7 | 48.1 |
| 27 ธ.ค. 66 | 02.45 น.    | 61.1 | 66.8 | 58.7 | 27 ธ.ค. 66 | 04.45 น.    | 56.8 | 64.1 | 54.4 | 27 ธ.ค. 66 | 06.45 น.    | 50.8 | 60.2 | 47.1 |
| 27 ธ.ค. 66 | 02.50 น.    | 61.0 | 66.0 | 59.2 | 27 ธ.ค. 66 | 04.50 น.    | 57.5 | 78.4 | 55.3 | 27 ธ.ค. 66 | 06.50 น.    | 53.2 | 76.1 | 49.3 |
| 27 ธ.ค. 66 | 02.55 น.    | 62.0 | 79.2 | 60.3 | 27 ธ.ค. 66 | 04.55 น.    | 56.5 | 66.6 | 54.0 | 27 ธ.ค. 66 | 06.55 น.    | 51.0 | 62.7 | 46.3 |

ผู้ตรวจวัด/วิเคราะห์: บริษัท เอสซี แอสท์ เทคโนโลยี จำกัด

ผู้ปฏิบัติงาน (ประจำสถานีตรวจวัด): นายวราวุธ สานเมืองราย และ นายสมชาย วัฒนพงษ์

ผู้ตรวจ/ควบคุม: นายรุ่ง ฤทธิญาณ

(นายประสาธน์ เอี่ยมเพชร)  
ผู้ตรวจการทั่วไป

(นายรุ่ง ฤทธิญาณ)  
กรรมการผู้จัดการ

ตำแหน่งฟิสิกส์สถานีตรวจวัด: บ้านที่ติดโรงงานมากที่สุดที่ติดได้โรงงานไฟฟ้า ตำแหน่งฟิสิกส์ UTM ของสถานีตรวจวัด: 47P 616488E 1745013N

| วันที่ตรวจ | เวลาตรวจวัด | LAeq | Lmax | L90  | วันที่ตรวจ | เวลาตรวจวัด | LAeq | Lmax | L90  | วันที่ตรวจ | เวลาตรวจวัด | LAeq | Lmax | L90  |
|------------|-------------|------|------|------|------------|-------------|------|------|------|------------|-------------|------|------|------|
| 27 ธ.ค. 66 | 07.00 น.    | 50.3 | 68.9 | 45.4 | 27 ธ.ค. 66 | 09.00 น.    | 52.8 | 65.7 | 43.9 | 27 ธ.ค. 66 | 11.00 น.    | 53.9 | 77.2 | 44.0 |
| 27 ธ.ค. 66 | 07.05 น.    | 51.7 | 73.5 | 44.4 | 27 ธ.ค. 66 | 09.05 น.    | 53.0 | 75.2 | 44.0 | 27 ธ.ค. 66 | 11.05 น.    | 52.5 | 71.4 | 43.6 |
| 27 ธ.ค. 66 | 07.10 น.    | 56.5 | 78.5 | 48.3 | 27 ธ.ค. 66 | 09.10 น.    | 54.4 | 81.8 | 44.0 | 27 ธ.ค. 66 | 11.10 น.    | 48.2 | 67.3 | 43.2 |
| 27 ธ.ค. 66 | 07.15 น.    | 54.5 | 65.0 | 44.5 | 27 ธ.ค. 66 | 09.15 น.    | 49.3 | 73.3 | 42.0 | 27 ธ.ค. 66 | 11.15 น.    | 48.1 | 67.2 | 43.6 |
| 27 ธ.ค. 66 | 07.20 น.    | 46.7 | 63.5 | 43.7 | 27 ธ.ค. 66 | 09.20 น.    | 49.9 | 65.8 | 42.5 | 27 ธ.ค. 66 | 11.20 น.    | 52.3 | 77.0 | 46.2 |
| 27 ธ.ค. 66 | 07.25 น.    | 51.3 | 65.7 | 48.0 | 27 ธ.ค. 66 | 09.25 น.    | 49.0 | 59.1 | 42.1 | 27 ธ.ค. 66 | 11.25 น.    | 51.0 | 70.4 | 45.0 |
| 27 ธ.ค. 66 | 07.30 น.    | 54.6 | 67.9 | 48.2 | 27 ธ.ค. 66 | 09.30 น.    | 53.9 | 69.2 | 42.1 | 27 ธ.ค. 66 | 11.30 น.    | 60.0 | 72.0 | 46.7 |
| 27 ธ.ค. 66 | 07.35 น.    | 51.5 | 78.6 | 44.2 | 27 ธ.ค. 66 | 09.35 น.    | 49.9 | 62.0 | 42.1 | 27 ธ.ค. 66 | 11.35 น.    | 48.3 | 64.7 | 43.0 |
| 27 ธ.ค. 66 | 07.40 น.    | 48.8 | 64.2 | 44.6 | 27 ธ.ค. 66 | 09.40 น.    | 48.1 | 64.9 | 42.5 | 27 ธ.ค. 66 | 11.40 น.    | 53.9 | 76.8 | 46.0 |
| 27 ธ.ค. 66 | 07.45 น.    | 51.7 | 74.9 | 44.9 | 27 ธ.ค. 66 | 09.45 น.    | 47.4 | 61.7 | 41.8 | 27 ธ.ค. 66 | 11.45 น.    | 46.0 | 57.8 | 41.3 |
| 27 ธ.ค. 66 | 07.50 น.    | 53.7 | 76.2 | 47.3 | 27 ธ.ค. 66 | 09.50 น.    | 47.7 | 64.6 | 42.0 | 27 ธ.ค. 66 | 11.50 น.    | 46.8 | 59.0 | 41.7 |
| 27 ธ.ค. 66 | 07.55 น.    | 50.8 | 65.0 | 43.6 | 27 ธ.ค. 66 | 09.55 น.    | 49.0 | 67.4 | 43.3 | 27 ธ.ค. 66 | 11.55 น.    | 49.9 | 67.0 | 41.8 |
| 27 ธ.ค. 66 | 08.00 น.    | 52.5 | 67.7 | 42.3 | 27 ธ.ค. 66 | 10.00 น.    | 48.0 | 59.0 | 44.6 | 27 ธ.ค. 66 | 12.00 น.    | 44.1 | 61.6 | 41.4 |
| 27 ธ.ค. 66 | 08.05 น.    | 48.5 | 65.6 | 43.0 | 27 ธ.ค. 66 | 10.05 น.    | 48.5 | 58.0 | 45.0 | 27 ธ.ค. 66 | 12.05 น.    | 46.9 | 62.9 | 40.6 |
| 27 ธ.ค. 66 | 08.10 น.    | 48.1 | 71.0 | 44.2 | 27 ธ.ค. 66 | 10.10 น.    | 50.8 | 67.8 | 44.3 | 27 ธ.ค. 66 | 12.10 น.    | 57.2 | 74.7 | 48.3 |
| 27 ธ.ค. 66 | 08.15 น.    | 51.6 | 68.3 | 43.4 | 27 ธ.ค. 66 | 10.15 น.    | 53.0 | 76.8 | 44.1 | 27 ธ.ค. 66 | 12.15 น.    | 46.4 | 68.0 | 42.6 |
| 27 ธ.ค. 66 | 08.20 น.    | 54.5 | 68.3 | 47.3 | 27 ธ.ค. 66 | 10.20 น.    | 49.6 | 63.6 | 44.4 | 27 ธ.ค. 66 | 12.20 น.    | 45.8 | 61.5 | 41.0 |
| 27 ธ.ค. 66 | 08.25 น.    | 52.0 | 76.4 | 42.6 | 27 ธ.ค. 66 | 10.25 น.    | 48.3 | 60.2 | 43.3 | 27 ธ.ค. 66 | 12.25 น.    | 49.9 | 72.9 | 42.2 |
| 27 ธ.ค. 66 | 08.30 น.    | 51.6 | 65.1 | 41.6 | 27 ธ.ค. 66 | 10.30 น.    | 47.2 | 60.8 | 43.3 | 27 ธ.ค. 66 | 12.30 น.    | 47.3 | 63.7 | 42.3 |
| 27 ธ.ค. 66 | 08.35 น.    | 54.2 | 70.4 | 44.8 | 27 ธ.ค. 66 | 10.35 น.    | 48.8 | 63.2 | 43.0 | 27 ธ.ค. 66 | 12.35 น.    | 45.2 | 63.4 | 41.1 |
| 27 ธ.ค. 66 | 08.40 น.    | 55.3 | 70.4 | 45.0 | 27 ธ.ค. 66 | 10.40 น.    | 47.3 | 63.8 | 42.0 | 27 ธ.ค. 66 | 12.40 น.    | 46.5 | 71.0 | 41.5 |
| 27 ธ.ค. 66 | 08.45 น.    | 51.6 | 68.5 | 43.2 | 27 ธ.ค. 66 | 10.45 น.    | 47.6 | 61.3 | 42.1 | 27 ธ.ค. 66 | 12.45 น.    | 48.4 | 63.2 | 41.7 |
| 27 ธ.ค. 66 | 08.50 น.    | 55.3 | 73.2 | 46.3 | 27 ธ.ค. 66 | 10.50 น.    | 50.1 | 74.2 | 43.2 | 27 ธ.ค. 66 | 12.50 น.    | 43.7 | 60.6 | 40.8 |
| 27 ธ.ค. 66 | 08.55 น.    | 52.1 | 72.7 | 44.0 | 27 ธ.ค. 66 | 10.55 น.    | 47.5 | 65.7 | 41.3 | 27 ธ.ค. 66 | 12.55 น.    | 43.7 | 64.4 | 40.7 |

ฟิสิกส์ตรวจวัด/วิเคราะห์: บริษัท เซ็นโซร์ แอนด์ เซ็นโซล จำกัด      ฟิสิกส์บันทึก (ประจำสถานีตรวจวัด): นายวราวุธ สานเมืองราย และ นายภาสกร ขนสมบูรณ์      ฟิสิกส์ตรวจสอบ/ควบคุม: นายรุ่งฤทธิ์ฤณ

(นายประสาธน์ เอี่ยมเฟลม)  
ผู้จัดการทั่วไป

(นายรุ่งฤทธิ์ฤณ)  
กรรมการผู้จัดการ



ตำแหน่งที่เกิดสถานีตรวจวัด: บ้านกึ่งใต้โรงงานมาทาสีสุกใต้ใต้โรงงานไฟฟ้า ตำแหน่งที่ตั้ง 47P 616488E 1745013N

| วันที่ตรวจ | เวลาตรวจวัด | L <sub>Aeq</sub> | L <sub>max</sub> | L90  | วันที่ตรวจ | เวลาตรวจวัด | L <sub>Aeq</sub> | L <sub>max</sub> | L90  | วันที่ตรวจ | เวลาตรวจวัด | L <sub>Aeq</sub> | L <sub>max</sub> | L90  |
|------------|-------------|------------------|------------------|------|------------|-------------|------------------|------------------|------|------------|-------------|------------------|------------------|------|
| 27 ธ.ค. 66 | 13.00 น.    | 42.8             | 64.8             | 37.3 | 27 ธ.ค. 66 | 15.00 น.    | 51.1             | 69.6             | 44.0 | 27 ธ.ค. 66 | 17.00 น.    | 52.0             | 64.8             | 43.5 |
| 27 ธ.ค. 66 | 13.05 น.    | 48.4             | 71.0             | 41.3 | 27 ธ.ค. 66 | 15.05 น.    | 50.3             | 72.8             | 43.6 | 27 ธ.ค. 66 | 17.05 น.    | 50.7             | 60.8             | 42.9 |
| 27 ธ.ค. 66 | 13.10 น.    | 48.5             | 71.0             | 41.5 | 27 ธ.ค. 66 | 15.10 น.    | 44.2             | 56.9             | 39.8 | 27 ธ.ค. 66 | 17.10 น.    | 54.0             | 78.5             | 44.6 |
| 27 ธ.ค. 66 | 13.15 น.    | 48.8             | 66.9             | 42.0 | 27 ธ.ค. 66 | 15.15 น.    | 45.3             | 60.5             | 40.8 | 27 ธ.ค. 66 | 17.15 น.    | 55.5             | 69.0             | 48.6 |
| 27 ธ.ค. 66 | 13.20 น.    | 46.9             | 65.7             | 41.3 | 27 ธ.ค. 66 | 15.20 น.    | 47.7             | 71.9             | 40.8 | 27 ธ.ค. 66 | 17.20 น.    | 53.2             | 66.3             | 43.6 |
| 27 ธ.ค. 66 | 13.25 น.    | 44.3             | 60.9             | 40.6 | 27 ธ.ค. 66 | 15.25 น.    | 47.1             | 68.8             | 40.7 | 27 ธ.ค. 66 | 17.25 น.    | 49.4             | 70.6             | 43.1 |
| 27 ธ.ค. 66 | 13.30 น.    | 47.4             | 61.5             | 41.5 | 27 ธ.ค. 66 | 15.30 น.    | 46.5             | 69.2             | 40.2 | 27 ธ.ค. 66 | 17.30 น.    | 50.1             | 66.9             | 44.1 |
| 27 ธ.ค. 66 | 13.35 น.    | 41.2             | 53.6             | 36.1 | 27 ธ.ค. 66 | 15.35 น.    | 47.7             | 68.9             | 41.3 | 27 ธ.ค. 66 | 17.35 น.    | 50.5             | 59.4             | 44.3 |
| 27 ธ.ค. 66 | 13.40 น.    | 42.8             | 57.7             | 36.3 | 27 ธ.ค. 66 | 15.40 น.    | 46.8             | 62.6             | 40.6 | 27 ธ.ค. 66 | 17.40 น.    | 52.5             | 66.1             | 46.1 |
| 27 ธ.ค. 66 | 13.45 น.    | 42.8             | 55.8             | 37.1 | 27 ธ.ค. 66 | 15.45 น.    | 45.5             | 60.3             | 39.3 | 27 ธ.ค. 66 | 17.45 น.    | 51.6             | 60.1             | 43.8 |
| 27 ธ.ค. 66 | 13.50 น.    | 40.5             | 56.6             | 36.1 | 27 ธ.ค. 66 | 15.50 น.    | 44.2             | 57.6             | 40.2 | 27 ธ.ค. 66 | 17.50 น.    | 51.4             | 60.2             | 44.0 |
| 27 ธ.ค. 66 | 13.55 น.    | 54.4             | 80.7             | 46.3 | 27 ธ.ค. 66 | 15.55 น.    | 48.6             | 73.3             | 40.8 | 27 ธ.ค. 66 | 17.55 น.    | 51.7             | 59.7             | 43.6 |
| 27 ธ.ค. 66 | 14.00 น.    | 41.3             | 53.7             | 37.2 | 27 ธ.ค. 66 | 16.00 น.    | 43.0             | 63.6             | 39.0 | 27 ธ.ค. 66 | 18.00 น.    | 53.0             | 64.0             | 46.7 |
| 27 ธ.ค. 66 | 14.05 น.    | 48.0             | 64.8             | 41.4 | 27 ธ.ค. 66 | 16.05 น.    | 42.4             | 59.2             | 38.1 | 27 ธ.ค. 66 | 18.05 น.    | 52.1             | 60.1             | 46.3 |
| 27 ธ.ค. 66 | 14.10 น.    | 46.4             | 59.5             | 40.9 | 27 ธ.ค. 66 | 16.10 น.    | 47.5             | 69.2             | 42.7 | 27 ธ.ค. 66 | 18.10 น.    | 52.2             | 63.4             | 47.1 |
| 27 ธ.ค. 66 | 14.15 น.    | 55.3             | 73.4             | 43.6 | 27 ธ.ค. 66 | 16.15 น.    | 45.7             | 59.9             | 42.2 | 27 ธ.ค. 66 | 18.15 น.    | 53.5             | 65.2             | 47.4 |
| 27 ธ.ค. 66 | 14.20 น.    | 41.3             | 54.0             | 37.3 | 27 ธ.ค. 66 | 16.20 น.    | 46.6             | 58.7             | 41.8 | 27 ธ.ค. 66 | 18.20 น.    | 57.0             | 66.0             | 47.3 |
| 27 ธ.ค. 66 | 14.25 น.    | 47.7             | 64.3             | 43.2 | 27 ธ.ค. 66 | 16.25 น.    | 50.1             | 66.0             | 44.3 | 27 ธ.ค. 66 | 18.25 น.    | 59.3             | 65.6             | 50.5 |
| 27 ธ.ค. 66 | 14.30 น.    | 47.3             | 69.9             | 42.6 | 27 ธ.ค. 66 | 16.30 น.    | 45.1             | 57.8             | 40.3 | 27 ธ.ค. 66 | 18.30 น.    | 61.1             | 65.3             | 56.4 |
| 27 ธ.ค. 66 | 14.35 น.    | 58.3             | 74.9             | 48.3 | 27 ธ.ค. 66 | 16.35 น.    | 42.8             | 56.7             | 38.9 | 27 ธ.ค. 66 | 18.35 น.    | 62.1             | 66.2             | 56.6 |
| 27 ธ.ค. 66 | 14.40 น.    | 54.3             | 76.3             | 44.4 | 27 ธ.ค. 66 | 16.40 น.    | 43.2             | 56.0             | 39.5 | 27 ธ.ค. 66 | 18.40 น.    | 60.4             | 67.2             | 56.0 |
| 27 ธ.ค. 66 | 14.45 น.    | 46.4             | 61.6             | 42.5 | 27 ธ.ค. 66 | 16.45 น.    | 43.8             | 59.9             | 40.4 | 27 ธ.ค. 66 | 18.45 น.    | 61.0             | 65.4             | 58.1 |
| 27 ธ.ค. 66 | 14.50 น.    | 49.0             | 64.1             | 42.6 | 27 ธ.ค. 66 | 16.50 น.    | 44.6             | 58.5             | 39.2 | 27 ธ.ค. 66 | 18.50 น.    | 61.7             | 64.5             | 58.6 |
| 27 ธ.ค. 66 | 14.55 น.    | 47.6             | 64.0             | 42.7 | 27 ธ.ค. 66 | 16.55 น.    | 45.4             | 60.4             | 39.3 | 27 ธ.ค. 66 | 18.55 น.    | 62.6             | 65.4             | 59.7 |

ที่อยู่ตรวจวัด/วิเคราะห์: บริษัท เซ็นทรัล เอนด์ เซ็นทรัล จำกัด ที่อยู่บันทึก (ประจำสถานีตรวจวัด): นายวราวุธ สานเมืองราย และ นายภาณุกร ขนอมพงษ์ ที่อยู่ตรวจสอบ/ควบคุม: นายรุ่ง ฤทธิญาณ

(นายประสาธน์ เอี่ยมพรม)  
ผู้สำรวจทั่วไป

(นายรุ่ง ฤทธิญาณ)  
กรรมการผู้จัดการ

ตำแหน่งที่พักอาศัยบิธรววัด: บ้านที่ติดโรงงานมากซึ่งติดได้โรงงานไฟฟ้า ตำแหน่งที่ดิน BTM ของเขตบิธรววัด: 47P 616488E 1745013N

| วันที่ตรวจ | เวลาตรวจวัด | LAeq | Lmax | L90  | วันที่ตรวจ | เวลาตรวจวัด | LAeq | Lmax | L90  | วันที่ตรวจ | เวลาตรวจวัด | LAeq | Lmax | L90  |
|------------|-------------|------|------|------|------------|-------------|------|------|------|------------|-------------|------|------|------|
| 27 ธ.ค. 66 | 19.00 น.    | 62.5 | 82.8 | 60.4 | 27 ธ.ค. 66 | 21.00 น.    | 56.8 | 63.0 | 53.3 | 27 ธ.ค. 66 | 23.00 น.    | 52.6 | 62.3 | 48.3 |
| 27 ธ.ค. 66 | 19.05 น.    | 62.6 | 82.4 | 60.7 | 27 ธ.ค. 66 | 21.05 น.    | 58.5 | 64.2 | 56.8 | 27 ธ.ค. 66 | 23.05 น.    | 52.5 | 60.1 | 48.5 |
| 27 ธ.ค. 66 | 19.10 น.    | 62.6 | 65.4 | 60.0 | 27 ธ.ค. 66 | 21.10 น.    | 57.4 | 62.2 | 55.3 | 27 ธ.ค. 66 | 23.10 น.    | 52.9 | 61.2 | 48.7 |
| 27 ธ.ค. 66 | 19.15 น.    | 62.2 | 65.6 | 60.1 | 27 ธ.ค. 66 | 21.15 น.    | 57.5 | 72.0 | 53.5 | 27 ธ.ค. 66 | 23.15 น.    | 52.2 | 64.5 | 48.6 |
| 27 ธ.ค. 66 | 19.20 น.    | 61.8 | 79.9 | 60.8 | 27 ธ.ค. 66 | 21.20 น.    | 57.2 | 62.5 | 53.3 | 27 ธ.ค. 66 | 23.20 น.    | 51.6 | 62.4 | 48.3 |
| 27 ธ.ค. 66 | 19.25 น.    | 61.7 | 64.9 | 60.6 | 27 ธ.ค. 66 | 21.25 น.    | 56.3 | 62.3 | 52.9 | 27 ธ.ค. 66 | 23.25 น.    | 50.8 | 59.9 | 48.1 |
| 27 ธ.ค. 66 | 19.30 น.    | 61.7 | 64.6 | 60.6 | 27 ธ.ค. 66 | 21.30 น.    | 56.0 | 61.3 | 53.1 | 27 ธ.ค. 66 | 23.30 น.    | 49.9 | 58.0 | 47.4 |
| 27 ธ.ค. 66 | 19.35 น.    | 62.0 | 67.4 | 61.1 | 27 ธ.ค. 66 | 21.35 น.    | 55.6 | 66.0 | 53.6 | 27 ธ.ค. 66 | 23.35 น.    | 52.2 | 62.5 | 48.3 |
| 27 ธ.ค. 66 | 19.40 น.    | 61.8 | 65.6 | 60.4 | 27 ธ.ค. 66 | 21.40 น.    | 55.4 | 65.1 | 53.8 | 27 ธ.ค. 66 | 23.40 น.    | 53.3 | 61.7 | 48.4 |
| 27 ธ.ค. 66 | 19.45 น.    | 61.2 | 64.5 | 59.9 | 27 ธ.ค. 66 | 21.45 น.    | 55.2 | 61.4 | 53.8 | 27 ธ.ค. 66 | 23.45 น.    | 52.2 | 62.5 | 48.1 |
| 27 ธ.ค. 66 | 19.50 น.    | 61.9 | 65.2 | 60.8 | 27 ธ.ค. 66 | 21.50 น.    | 55.2 | 61.0 | 52.5 | 27 ธ.ค. 66 | 23.50 น.    | 50.9 | 64.5 | 47.6 |
| 27 ธ.ค. 66 | 19.55 น.    | 61.7 | 65.0 | 60.5 | 27 ธ.ค. 66 | 21.55 น.    | 55.3 | 60.9 | 51.5 | 27 ธ.ค. 66 | 23.55 น.    | 52.8 | 75.8 | 48.2 |
| 27 ธ.ค. 66 | 20.00 น.    | 60.8 | 64.2 | 59.5 | 27 ธ.ค. 66 | 22.00 น.    | 56.2 | 61.1 | 52.6 | 28 ธ.ค. 66 | 00.00 น.    | 51.5 | 58.7 | 47.7 |
| 27 ธ.ค. 66 | 20.05 น.    | 59.3 | 64.2 | 57.4 | 27 ธ.ค. 66 | 22.05 น.    | 54.4 | 59.8 | 52.4 | 28 ธ.ค. 66 | 00.05 น.    | 49.8 | 59.2 | 47.6 |
| 27 ธ.ค. 66 | 20.10 น.    | 59.6 | 68.2 | 56.9 | 27 ธ.ค. 66 | 22.10 น.    | 55.2 | 61.1 | 52.9 | 28 ธ.ค. 66 | 00.10 น.    | 50.6 | 59.3 | 47.2 |
| 27 ธ.ค. 66 | 20.15 น.    | 59.0 | 64.0 | 56.2 | 27 ธ.ค. 66 | 22.15 น.    | 55.3 | 62.0 | 52.1 | 28 ธ.ค. 66 | 00.15 น.    | 48.7 | 58.0 | 47.2 |
| 27 ธ.ค. 66 | 20.20 น.    | 59.0 | 62.8 | 55.6 | 27 ธ.ค. 66 | 22.20 น.    | 54.2 | 61.5 | 50.1 | 28 ธ.ค. 66 | 00.20 น.    | 51.4 | 59.5 | 47.5 |
| 27 ธ.ค. 66 | 20.25 น.    | 59.5 | 63.6 | 57.7 | 27 ธ.ค. 66 | 22.25 น.    | 54.0 | 60.8 | 50.3 | 28 ธ.ค. 66 | 00.25 น.    | 49.1 | 58.9 | 45.5 |
| 27 ธ.ค. 66 | 20.30 น.    | 58.7 | 67.8 | 56.7 | 27 ธ.ค. 66 | 22.30 น.    | 53.2 | 60.2 | 49.9 | 28 ธ.ค. 66 | 00.30 น.    | 48.4 | 57.3 | 45.7 |
| 27 ธ.ค. 66 | 20.35 น.    | 58.6 | 73.2 | 56.3 | 27 ธ.ค. 66 | 22.35 น.    | 53.9 | 61.7 | 49.8 | 28 ธ.ค. 66 | 00.35 น.    | 48.5 | 60.3 | 45.2 |
| 27 ธ.ค. 66 | 20.40 น.    | 57.9 | 63.0 | 55.4 | 27 ธ.ค. 66 | 22.40 น.    | 54.1 | 63.0 | 50.6 | 28 ธ.ค. 66 | 00.40 น.    | 49.0 | 63.7 | 45.7 |
| 27 ธ.ค. 66 | 20.45 น.    | 57.2 | 61.7 | 53.5 | 27 ธ.ค. 66 | 22.45 น.    | 53.0 | 60.9 | 50.4 | 28 ธ.ค. 66 | 00.45 น.    | 49.8 | 59.0 | 46.2 |
| 27 ธ.ค. 66 | 20.50 น.    | 57.2 | 62.6 | 53.8 | 27 ธ.ค. 66 | 22.50 น.    | 52.9 | 63.3 | 49.6 | 28 ธ.ค. 66 | 00.50 น.    | 47.5 | 55.2 | 45.9 |
| 27 ธ.ค. 66 | 20.55 น.    | 57.2 | 61.5 | 54.5 | 27 ธ.ค. 66 | 22.55 น.    | 52.0 | 63.3 | 49.0 | 28 ธ.ค. 66 | 00.55 น.    | 49.5 | 66.9 | 46.7 |

ผู้ตรวจวัด/วิเคราะห์: บริษัท เซ็นส์ แอนด์ เอ็มโบล จำกัด

(นายประสาธน์ เอี่ยมพรม)  
ผู้สำรวจทั่วไป

ผู้ตรวจวัด/วิเคราะห์: บริษัท เซ็นส์ แอนด์ เอ็มโบล จำกัด

(นายรุ่ง ฤทธิญาณ)  
กรรมการผู้จัดการ



ตำแหน่งพื้ดินสายปัสสาวะวัด: บ้านที่ติดโรงงานมากซึ่งติดได้โรงงานไฟฟ้า ตำแหน่งพื้ดิน BTM ของสถานีสำรวจวัด: 47P 616488E 1745013N

| วันที่ตรวจ | เวลาตรวจวัด | LAeq | Lmax | L90  | วันที่ตรวจ | เวลาตรวจวัด | LAeq | Lmax | L90  | วันที่ตรวจ | เวลาตรวจวัด | LAeq | Lmax | L90  |
|------------|-------------|------|------|------|------------|-------------|------|------|------|------------|-------------|------|------|------|
| 28 ธ.ค. 66 | 01.00 น.    | 47.4 | 52.5 | 46.5 | 28 ธ.ค. 66 | 03.00 น.    | 45.4 | 51.8 | 44.2 | 28 ธ.ค. 66 | 05.00 น.    | 43.8 | 56.1 | 41.2 |
| 28 ธ.ค. 66 | 01.05 น.    | 50.6 | 62.2 | 46.3 | 28 ธ.ค. 66 | 03.05 น.    | 46.2 | 55.9 | 44.0 | 28 ธ.ค. 66 | 05.05 น.    | 46.8 | 68.1 | 42.4 |
| 28 ธ.ค. 66 | 01.10 น.    | 50.1 | 65.3 | 46.6 | 28 ธ.ค. 66 | 03.10 น.    | 48.7 | 66.6 | 45.5 | 28 ธ.ค. 66 | 05.10 น.    | 47.5 | 62.5 | 43.6 |
| 28 ธ.ค. 66 | 01.15 น.    | 47.6 | 60.1 | 46.2 | 28 ธ.ค. 66 | 03.15 น.    | 46.8 | 60.0 | 44.0 | 28 ธ.ค. 66 | 05.15 น.    | 46.6 | 63.8 | 42.3 |
| 28 ธ.ค. 66 | 01.20 น.    | 49.3 | 64.4 | 46.8 | 28 ธ.ค. 66 | 03.20 น.    | 46.7 | 57.7 | 44.2 | 28 ธ.ค. 66 | 05.20 น.    | 46.3 | 53.7 | 42.9 |
| 28 ธ.ค. 66 | 01.25 น.    | 50.4 | 63.1 | 46.8 | 28 ธ.ค. 66 | 03.25 น.    | 44.5 | 58.1 | 43.6 | 28 ธ.ค. 66 | 05.25 น.    | 45.7 | 56.9 | 42.8 |
| 28 ธ.ค. 66 | 01.30 น.    | 48.0 | 60.3 | 46.3 | 28 ธ.ค. 66 | 03.30 น.    | 42.9 | 57.4 | 39.6 | 28 ธ.ค. 66 | 05.30 น.    | 46.4 | 55.7 | 44.0 |
| 28 ธ.ค. 66 | 01.35 น.    | 49.2 | 63.5 | 46.7 | 28 ธ.ค. 66 | 03.35 น.    | 45.3 | 57.1 | 42.9 | 28 ธ.ค. 66 | 05.35 น.    | 48.6 | 58.4 | 46.3 |
| 28 ธ.ค. 66 | 01.40 น.    | 47.0 | 55.0 | 45.5 | 28 ธ.ค. 66 | 03.40 น.    | 46.3 | 57.3 | 43.5 | 28 ธ.ค. 66 | 05.40 น.    | 50.0 | 63.9 | 45.8 |
| 28 ธ.ค. 66 | 01.45 น.    | 48.3 | 65.7 | 46.7 | 28 ธ.ค. 66 | 03.45 น.    | 46.7 | 53.8 | 44.7 | 28 ธ.ค. 66 | 05.45 น.    | 47.6 | 58.2 | 45.3 |
| 28 ธ.ค. 66 | 01.50 น.    | 49.1 | 59.5 | 47.3 | 28 ธ.ค. 66 | 03.50 น.    | 46.1 | 56.7 | 43.3 | 28 ธ.ค. 66 | 05.50 น.    | 46.5 | 55.8 | 44.1 |
| 28 ธ.ค. 66 | 01.55 น.    | 47.4 | 55.7 | 47.0 | 28 ธ.ค. 66 | 03.55 น.    | 45.9 | 57.9 | 42.0 | 28 ธ.ค. 66 | 05.55 น.    | 46.2 | 59.9 | 43.4 |
| 28 ธ.ค. 66 | 02.00 น.    | 48.5 | 61.8 | 46.9 | 28 ธ.ค. 66 | 04.00 น.    | 45.0 | 62.5 | 41.7 | 28 ธ.ค. 66 | 06.00 น.    | 51.5 | 68.9 | 44.1 |
| 28 ธ.ค. 66 | 02.05 น.    | 48.4 | 58.2 | 47.1 | 28 ธ.ค. 66 | 04.05 น.    | 44.8 | 53.3 | 42.4 | 28 ธ.ค. 66 | 06.05 น.    | 56.0 | 79.1 | 45.0 |
| 28 ธ.ค. 66 | 02.10 น.    | 48.5 | 61.4 | 46.0 | 28 ธ.ค. 66 | 04.10 น.    | 44.8 | 55.6 | 41.4 | 28 ธ.ค. 66 | 06.10 น.    | 51.8 | 77.9 | 45.2 |
| 28 ธ.ค. 66 | 02.15 น.    | 45.4 | 50.6 | 43.5 | 28 ธ.ค. 66 | 04.15 น.    | 48.3 | 66.5 | 42.6 | 28 ธ.ค. 66 | 06.15 น.    | 53.4 | 73.3 | 46.1 |
| 28 ธ.ค. 66 | 02.20 น.    | 43.7 | 59.3 | 42.3 | 28 ธ.ค. 66 | 04.20 น.    | 43.4 | 53.7 | 41.6 | 28 ธ.ค. 66 | 06.20 น.    | 54.2 | 70.5 | 44.5 |
| 28 ธ.ค. 66 | 02.25 น.    | 42.6 | 56.1 | 41.5 | 28 ธ.ค. 66 | 04.25 น.    | 44.6 | 68.5 | 41.9 | 28 ธ.ค. 66 | 06.25 น.    | 50.6 | 75.4 | 43.7 |
| 28 ธ.ค. 66 | 02.30 น.    | 43.3 | 54.7 | 42.0 | 28 ธ.ค. 66 | 04.30 น.    | 43.5 | 51.0 | 41.7 | 28 ธ.ค. 66 | 06.30 น.    | 59.1 | 84.2 | 47.8 |
| 28 ธ.ค. 66 | 02.35 น.    | 43.9 | 54.8 | 42.0 | 28 ธ.ค. 66 | 04.35 น.    | 47.9 | 64.0 | 42.3 | 28 ธ.ค. 66 | 06.35 น.    | 52.9 | 77.7 | 41.9 |
| 28 ธ.ค. 66 | 02.40 น.    | 47.1 | 60.9 | 43.5 | 28 ธ.ค. 66 | 04.40 น.    | 48.5 | 62.3 | 42.1 | 28 ธ.ค. 66 | 06.40 น.    | 51.9 | 67.0 | 42.1 |
| 28 ธ.ค. 66 | 02.45 น.    | 46.6 | 59.3 | 43.1 | 28 ธ.ค. 66 | 04.45 น.    | 44.9 | 61.6 | 41.1 | 28 ธ.ค. 66 | 06.45 น.    | 44.4 | 64.1 | 38.3 |
| 28 ธ.ค. 66 | 02.50 น.    | 46.9 | 58.2 | 44.4 | 28 ธ.ค. 66 | 04.50 น.    | 44.3 | 55.7 | 41.1 | 28 ธ.ค. 66 | 06.50 น.    | 43.3 | 55.4 | 38.5 |
| 28 ธ.ค. 66 | 02.55 น.    | 46.7 | 57.5 | 44.5 | 28 ธ.ค. 66 | 04.55 น.    | 45.7 | 66.4 | 41.8 | 28 ธ.ค. 66 | 06.55 น.    | 45.9 | 58.6 | 38.8 |

ผู้ตรวจวัด/วิเคราะห์: บริษัท เซนต์ เชมส์ เอ็มโบล จำกัด

(นายประสาธน์ เอี่ยมพรม)  
ผู้สำรวจทั่วไป

ผู้ตรวจวัด/วิเคราะห์: บริษัท เซนต์ เชมส์ เอ็มโบล จำกัด

(นายรุ่ง ฤทธิญาณ)  
กรรมการผู้จัดการ

ตำแหน่งพื้ดินสายปัสสาวะวัด: บ้านที่ติดโรงงานมากซึ่งติดได้โรงงานไฟฟ้า ตำแหน่งพื้ดิน BTM ของสถานีสำรวจวัด: 47P 616488E 1745013N

| วันที่ตรวจ | เวลาตรวจวัด | LAeq | Lmax | L90  | วันที่ตรวจ | เวลาตรวจวัด | LAeq | Lmax | L90  | วันที่ตรวจ | เวลาตรวจวัด | LAeq | Lmax | L90  |
|------------|-------------|------|------|------|------------|-------------|------|------|------|------------|-------------|------|------|------|
| 28 ธ.ค. 66 | 07:00 น.    | 50.6 | 68.4 | 42.5 | 28 ธ.ค. 66 | 09:00 น.    | 51.4 | 73.9 | 43.2 | 28 ธ.ค. 66 | 11:00 น.    | 43.9 | 53.5 | 38.8 |
| 28 ธ.ค. 66 | 07:05 น.    | 51.3 | 69.4 | 43.1 | 28 ธ.ค. 66 | 09:05 น.    | 51.6 | 69.0 | 44.2 | 28 ธ.ค. 66 | 11:05 น.    | 46.1 | 59.8 | 41.3 |
| 28 ธ.ค. 66 | 07:10 น.    | 52.6 | 63.9 | 43.4 | 28 ธ.ค. 66 | 09:10 น.    | 49.6 | 62.5 | 45.0 | 28 ธ.ค. 66 | 11:10 น.    | 41.8 | 55.8 | 38.0 |
| 28 ธ.ค. 66 | 07:15 น.    | 46.4 | 60.8 | 42.3 | 28 ธ.ค. 66 | 09:15 น.    | 51.3 | 63.8 | 46.4 | 28 ธ.ค. 66 | 11:15 น.    | 42.7 | 57.9 | 38.6 |
| 28 ธ.ค. 66 | 07:20 น.    | 47.9 | 61.6 | 43.0 | 28 ธ.ค. 66 | 09:20 น.    | 50.7 | 64.2 | 45.5 | 28 ธ.ค. 66 | 11:20 น.    | 45.9 | 63.6 | 40.7 |
| 28 ธ.ค. 66 | 07:25 น.    | 51.8 | 71.0 | 45.8 | 28 ธ.ค. 66 | 09:25 น.    | 47.8 | 64.7 | 42.3 | 28 ธ.ค. 66 | 11:25 น.    | 42.0 | 61.4 | 39.4 |
| 28 ธ.ค. 66 | 07:30 น.    | 60.5 | 85.9 | 47.0 | 28 ธ.ค. 66 | 09:30 น.    | 46.8 | 62.2 | 42.2 | 28 ธ.ค. 66 | 11:30 น.    | 44.9 | 60.7 | 41.0 |
| 28 ธ.ค. 66 | 07:35 น.    | 56.4 | 77.1 | 42.4 | 28 ธ.ค. 66 | 09:35 น.    | 48.2 | 65.0 | 42.8 | 28 ธ.ค. 66 | 11:35 น.    | 55.9 | 74.6 | 43.1 |
| 28 ธ.ค. 66 | 07:40 น.    | 54.3 | 75.1 | 44.4 | 28 ธ.ค. 66 | 09:40 น.    | 54.2 | 73.8 | 43.5 | 28 ธ.ค. 66 | 11:40 น.    | 51.3 | 69.6 | 42.9 |
| 28 ธ.ค. 66 | 07:45 น.    | 55.3 | 73.5 | 42.3 | 28 ธ.ค. 66 | 09:45 น.    | 49.2 | 65.1 | 42.6 | 28 ธ.ค. 66 | 11:45 น.    | 42.4 | 64.0 | 39.6 |
| 28 ธ.ค. 66 | 07:50 น.    | 49.9 | 68.3 | 41.9 | 28 ธ.ค. 66 | 09:50 น.    | 48.8 | 63.5 | 42.8 | 28 ธ.ค. 66 | 11:50 น.    | 44.5 | 60.2 | 41.4 |
| 28 ธ.ค. 66 | 07:55 น.    | 53.9 | 70.9 | 43.0 | 28 ธ.ค. 66 | 09:55 น.    | 51.9 | 72.5 | 42.8 | 28 ธ.ค. 66 | 11:55 น.    | 41.8 | 58.8 | 38.4 |
| 28 ธ.ค. 66 | 08:00 น.    | 52.9 | 69.9 | 44.5 | 28 ธ.ค. 66 | 10:00 น.    | 53.8 | 75.4 | 44.4 | 28 ธ.ค. 66 | 12:00 น.    | 43.9 | 61.6 | 39.6 |
| 28 ธ.ค. 66 | 08:05 น.    | 51.6 | 76.5 | 42.1 | 28 ธ.ค. 66 | 10:05 น.    | 50.3 | 67.4 | 43.5 | 28 ธ.ค. 66 | 12:05 น.    | 43.0 | 58.3 | 40.4 |
| 28 ธ.ค. 66 | 08:10 น.    | 47.8 | 67.5 | 42.1 | 28 ธ.ค. 66 | 10:10 น.    | 45.3 | 54.7 | 42.6 | 28 ธ.ค. 66 | 12:10 น.    | 44.8 | 63.2 | 40.5 |
| 28 ธ.ค. 66 | 08:15 น.    | 51.0 | 67.6 | 42.2 | 28 ธ.ค. 66 | 10:15 น.    | 46.1 | 57.2 | 43.6 | 28 ธ.ค. 66 | 12:15 น.    | 45.2 | 56.1 | 40.9 |
| 28 ธ.ค. 66 | 08:20 น.    | 48.6 | 65.0 | 42.2 | 28 ธ.ค. 66 | 10:20 น.    | 47.2 | 64.8 | 44.1 | 28 ธ.ค. 66 | 12:20 น.    | 48.3 | 66.8 | 40.5 |
| 28 ธ.ค. 66 | 08:25 น.    | 51.8 | 69.2 | 42.4 | 28 ธ.ค. 66 | 10:25 น.    | 51.3 | 72.8 | 46.0 | 28 ธ.ค. 66 | 12:25 น.    | 45.2 | 65.0 | 40.4 |
| 28 ธ.ค. 66 | 08:30 น.    | 51.4 | 71.5 | 43.3 | 28 ธ.ค. 66 | 10:30 น.    | 50.1 | 66.1 | 44.4 | 28 ธ.ค. 66 | 12:30 น.    | 50.0 | 64.3 | 43.1 |
| 28 ธ.ค. 66 | 08:35 น.    | 55.2 | 78.2 | 47.7 | 28 ธ.ค. 66 | 10:35 น.    | 47.4 | 63.9 | 43.7 | 28 ธ.ค. 66 | 12:35 น.    | 45.7 | 59.5 | 40.1 |
| 28 ธ.ค. 66 | 08:40 น.    | 52.8 | 71.7 | 46.9 | 28 ธ.ค. 66 | 10:40 น.    | 46.3 | 60.3 | 44.7 | 28 ธ.ค. 66 | 12:40 น.    | 42.9 | 55.1 | 40.3 |
| 28 ธ.ค. 66 | 08:45 น.    | 59.4 | 79.7 | 48.4 | 28 ธ.ค. 66 | 10:45 น.    | 47.8 | 59.0 | 44.6 | 28 ธ.ค. 66 | 12:45 น.    | 46.1 | 61.3 | 42.3 |
| 28 ธ.ค. 66 | 08:50 น.    | 62.5 | 86.7 | 47.1 | 28 ธ.ค. 66 | 10:50 น.    | 50.1 | 60.9 | 44.1 | 28 ธ.ค. 66 | 12:50 น.    | 44.3 | 63.4 | 41.0 |
| 28 ธ.ค. 66 | 08:55 น.    | 58.2 | 83.4 | 45.4 | 28 ธ.ค. 66 | 10:55 น.    | 46.7 | 62.2 | 42.9 | 28 ธ.ค. 66 | 12:55 น.    | 46.3 | 66.2 | 41.8 |

ผู้ตรวจวัด/วิเคราะห์: บริษัท เอสซี แอนด์ เทคโนโลยี จำกัด

(นายประสาธน์ เอี่ยมเทศ)  
ผู้จัดการทั่วไป

ผู้ตรวจวัด/วิเคราะห์: นายวราวุธ สานเมืองราย และ นายภาณุกร ขนอมมณ

ผู้ตรวจวัด/วิเคราะห์: นายผู้ตรวจวัด/วิเคราะห์



ผลการตรวจวัดระดับการรบกวน (Annoying Noise)

ระหว่างวันที่: 22-28 ธันวาคม 2566  
ตำแหน่งที่พักตรวจสอบวัด: บ้านที่ติดโรงงานมากที่สุดติดได้โรงงานไฟฟ้า  
ตำแหน่งพิกัด UTM: 47P 616488E 1745013N  
เครื่องมือตรวจวัด (Measuring Equipment): Sound Level Meter, Model: ST-11D, Serial No.: 820378  
วันที่ตรวจรับรอง (Certified Date): December 14, 2023.  
รุ่นของอุปกรณ์สอบเทียบ (Calibrator Model และ Serial No.): Sound Calibrator, Quest Technologies,  
Model: QC-10, Serial No. QE3060101 (ID. NO:SC-001)  
วันที่ตรวจรับรอง (Certified Date): January 24, 2023  
หน่วยงานตรวจสอบ: บริษัท เฮอร์ แอนด์ เอ็นไวเทค จำกัด

| วันที่             | ช่วงเวลา          | ค่าที่ตรวจวัดได้ (dB(A))        |                              |                           |                           |                  |
|--------------------|-------------------|---------------------------------|------------------------------|---------------------------|---------------------------|------------------|
|                    |                   | 1/ระดับเสียงขณะแหล่งกำเนิดเสียง | 2/ระดับเสียงขณะไม่มีการรบกวน | 3/ระดับเสียงพื้นฐาน (L90) | 3/ระดับเสียงขณะมีการรบกวน | ค่าระดับการรบกวน |
| 22 ธ.ค. 66         | 10.00 น.-11.00 น. | 47.8                            | 44.9                         | 42.3                      | 44.7                      | 2.4              |
| 23 ธ.ค. 66         | 10.00 น.-11.00 น. | 48.6                            | 44.9                         | 42.3                      | 46.2                      | 3.9              |
| 24 ธ.ค. 66         | 10.00 น.-11.00 น. | 47.5                            | 44.9                         | 42.3                      | 44.0                      | 1.7              |
| 25 ธ.ค. 66         | 10.00 น.-11.00 น. | 47.6                            | 44.9                         | 42.3                      | 44.3                      | 2.0              |
| 26 ธ.ค. 66         | 10.00 น.-11.00 น. | 46.7                            | 44.9                         | 42.3                      | 42.0                      | -0.3             |
| 27 ธ.ค. 66         | 10.00 น.-11.00 น. | 48.9                            | 44.9                         | 42.3                      | 46.7                      | 4.4              |
| 28 ธ.ค. 66         | 10.00 น.-11.00 น. | 48.5                            | 44.9                         | 42.3                      | 46.0                      | 3.7              |
| ค่ามาตรฐาน (dB(A)) |                   | -                               | -                            | -                         | -                         | ≤ 10             |

ค่ามาตรฐาน

1. ประกาศกระทรวงอุตสาหกรรม เรื่อง กำหนดค่าระดับเสียงการรบกวนและระดับเสียงที่เกิดจากการประกอบกิจการโรงงาน พ.ศ. 2548 ประกาศในราชกิจจานุเบกษา เล่ม 123 ตอนพิเศษ 11 ง วันที่ 25 มกราคม 2549
2. ประกาศคณะกรรมการควบคุมมลพิษ เรื่อง วิธีการตรวจวัดระดับเสียงพื้นฐาน ระดับเสียงขณะไม่มีการรบกวน การตรวจวัดและคำนวณระดับเสียงขณะมีการรบกวน การคำนวณค่าระดับการรบกวน และแบบบันทึกเสียงรบกวน พ.ศ. 2565 ประกาศในราชกิจจานุเบกษา เล่ม 139 ตอนพิเศษ 266 ง วันที่ 11 พฤศจิกายน 2565

ลักษณะของแหล่งกำเนิดเสียง

☐ เสียงเกิดขึ้นต่อเนื่องตั้งแต่ 1 ชั่วโมงขึ้นไป

☐ เสียงเกิดขึ้นต่อเนื่องไม่ถึง 1 ชั่วโมง

☒ เสียงเกิดขึ้นไม่ต่อเนื่อง และเกิดขึ้นมากกว่า 1 ช่วงเวลา แต่ช่วงเวลาก็ดำเนินไม่ถึง 1 ชั่วโมง

☐ มีเสียงกระแทก เสียงแหลมดัง เสียงที่มีความสั่นสะเทือน อย่างใดอย่างหนึ่ง (ระบุ).....

ช่วงเวลา/พื้นที่ที่เกิดเสียง

☒ กลางวัน (06.00-22.00 น.) ☐ กลางคืน (22.00-06.00 น.)

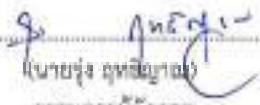
☐ พื้นที่ที่ต้องการความสงบ (ระบุ).....

1/ระดับเสียงขณะแหล่งกำเนิดเสียง ทำการตรวจวัดวันที่ 22-28/12/66 ช่วงเวลา 10.00-11.00 น.  
2/ระดับเสียงขณะไม่มีการรบกวน และระดับเสียงพื้นฐาน (L90) ทำการตรวจวัดวันที่ 24/12/66 ช่วงเวลา 11.00-11.15 น.  
3/ระดับเสียงขณะมีการรบกวน +3dBA กรณีเสียงเกิดในช่วงเวลากลางคืน, +5dBA กรณีมีเสียงกระแทก/แหลมดัง เสียงที่มีความสั่นสะเทือน



(นายประสาธน์ เขียวแหลม)

ผู้จัดการทั่วไป



(นายรุ่ง อุดมปัญญา)

กรรมการผู้จัดการ

ระหว่างวันที่: 21-28 ธันวาคม 2566  
ตำแหน่งพิกัด UTM: 47P 616282E 1745473N  
เครื่องมือตรวจวัด (Measuring Equipment): Sound Level Meter, Model: ST-11D, Serial No.: 820372  
วันที่ตรวจรับรอง (Certified Date): December 14, 2023  
รุ่นของอุปกรณ์สอบเทียบ (Calibrator Model และ Serial No.): Sound Calibrator, Quest Technologies,  
Model: QC-10, Serial No. QE3060101 (ID, NO:SC-001)


วันที่ตรวจรับรอง (Certified Date): January 24, 2023  
หน่วยงานตรวจสอบ: บริษัท เอสดี แอนด์ เทคโนโลยี จำกัด

| วันที่ตรวจวัด  | เวลาตรวจวัด | ค่าระดับเสียงเฉลี่ย (Equivalent Sound Pressure Level) (dB(A)) |                  |                 |
|--|-------------|---|------------------|-----------------|
|  |             | L <sub>Aeq</sub>  | L <sub>max</sub> | L <sub>90</sub> |
| 21 ธ.ค. 66   | 14.00 น.    | 66.5  | 94.4             | 62.0            |
| 21 ธ.ค. 66   | 15.00 น.    | 67.1  | 93.8             | 62.7            |
| 21 ธ.ค. 66   | 16.00 น.    | 66.0  | 98.0             | 61.8            |
| 21 ธ.ค. 66   | 17.00 น.    | 67.8  | 99.5             | 62.6            |
| 21 ธ.ค. 66   | 18.00 น.    | 68.6  | 98.2             | 63.8            |
| 21 ธ.ค. 66   | 19.00 น.    | 67.7  | 99.1             | 63.2            |
| 21 ธ.ค. 66   | 20.00 น.    | 68.1  | 101.8            | 63.3            |
| 21 ธ.ค. 66   | 21.00 น.    | 66.5  | 86.9             | 63.2            |
| 21 ธ.ค. 66   | 22.00 น.    | 68.5  | 94.0             | 64.9            |
| 21 ธ.ค. 66   | 23.00 น.    | 67.5  | 94.1             | 62.7            |
| 22 ธ.ค. 66   | 00.00 น.    | 66.7  | 103.9            | 62.5            |
| 22 ธ.ค. 66   | 01.00 น.    | 66.2  | 97.4             | 62.2            |
| 22 ธ.ค. 66   | 02.00 น.    | 67.6  | 94.6             | 62.7            |
| 22 ธ.ค. 66   | 03.00 น.    | 68.7  | 96.2             | 64.4            |
| 22 ธ.ค. 66   | 04.00 น.    | 66.9  | 99.3             | 62.6            |
| 22 ธ.ค. 66   | 05.00 น.    | 67.0  | 87.3             | 63.2            |
| 22 ธ.ค. 66   | 06.00 น.    | 66.7  | 100.6            | 63.8            |
| 22 ธ.ค. 66   | 07.00 น.    | 66.5  | 94.2             | 63.2            |
| 22 ธ.ค. 66   | 08.00 น.    | 66.9  | 101.4            | 62.7            |
| 22 ธ.ค. 66   | 09.00 น.    | 67.3  | 97.7             | 63.7            |
| 22 ธ.ค. 66   | 10.00 น.    | 67.6  | 103.3            | 63.2            |
| 22 ธ.ค. 66   | 11.00 น.    | 66.8  | 98.7             | 62.9            |
| 22 ธ.ค. 66   | 12.00 น.    | 67.6  | 98.5             | 62.8            |
| 22 ธ.ค. 66   | 13.00 น.    | 66.6  | 100.6            | 63.1            |
| ระดับเสียง 24 ชั่วโมง                                |             | 67.3  | -                | 63.1            |
| ระดับเสียงสูงสุด                                     |             | -   | 103.9            | -               |
| ค่ามาตรฐานระดับเสียง 24 ชั่วโมง / L <sub>Aeq</sub>   |             | 70 dB (A)   |                  |                 |
| ค่ามาตรฐานระดับเสียงสูงสุด / L <sub>max</sub>        |             | 115 dB (A)  |                  |                 |
| ค่าระดับเสียงเฉลี่ยกลางวันกลางคืน (L <sub>dn</sub> ) |             | 73.8  |                  |                 |

คำมาตรฐาน : ประกาศกระทรวงอุตสาหกรรม เรื่อง กำหนดค่าระดับเสียงการรบกวนและระดับเสียงที่เกิดจากการประกอบกิจการโรงงาน พ.ศ. 2548  
ออกตามความในพระราชบัญญัติโรงงาน พ.ศ. 2535 ประกาศในราชกิจจานุเบกษา เล่ม 123 ตอนพิเศษ 11 ง. ลงวันที่ 25 มกราคม พ.ศ. 2549

ชื่อผู้ตรวจวัด/วิเคราะห์: บริษัท เอสดี แอนด์ เทคโนโลยี จำกัด  
ชื่อผู้บันทึก (ประจำสถานีตรวจวัด): นายวราวุธ สมพงษ์ธรรม และ นายณัฏฐพร วัฒนธนาถ  
ชื่อผู้ตรวจสอบ/ควบคุม: นายรุ่ง ฤทธิธัญญา

  
(นายประสารณ์ เอี่ยมแหลม)  
ผู้จัดการทั่วไป

  
(นายรุ่ง ฤทธิธัญญา)  
กรรมการผู้จัดการ



| วันที่ตรวจวัด  | เวลาตรวจวัด | ค่าระดับเสียงเฉลี่ย (Equivalent Sound Pressure Level) (dB(A)) |                  |                 |
|--|-------------|---|------------------|-----------------|
|  |             | L <sub>Aeq</sub>  | L <sub>max</sub> | L <sub>90</sub> |
| 22 ธ.ค. 66   | 14.00 น.    | 67.9  | 96.5             | 64.3            |
| 22 ธ.ค. 66   | 15.00 น.    | 67.8  | 100.4            | 64.0            |
| 22 ธ.ค. 66   | 16.00 น.    | 67.5  | 103.5            | 63.6            |
| 22 ธ.ค. 66   | 17.00 น.    | 66.8  | 98.0             | 63.8            |
| 22 ธ.ค. 66   | 18.00 น.    | 67.2  | 99.7             | 63.5            |
| 22 ธ.ค. 66   | 19.00 น.    | 67.5  | 104.8            | 63.8            |
| 22 ธ.ค. 66   | 20.00 น.    | 67.0  | 96.8             | 63.9            |
| 22 ธ.ค. 66   | 21.00 น.    | 66.9  | 99.0             | 62.6            |
| 22 ธ.ค. 66   | 22.00 น.    | 67.2  | 93.6             | 62.5            |
| 22 ธ.ค. 66   | 23.00 น.    | 66.0  | 95.2             | 61.8            |
| 23 ธ.ค. 66   | 00.00 น.    | 66.6  | 97.6             | 62.5            |
| 23 ธ.ค. 66   | 01.00 น.    | 67.3  | 95.5             | 62.1            |
| 23 ธ.ค. 66   | 02.00 น.    | 65.4  | 95.2             | 61.0            |
| 23 ธ.ค. 66   | 03.00 น.    | 67.9  | 102.2            | 61.6            |
| 23 ธ.ค. 66   | 04.00 น.    | 67.9  | 94.4             | 61.6            |
| 23 ธ.ค. 66   | 05.00 น.    | 68.1  | 94.1             | 62.4            |
| 23 ธ.ค. 66   | 06.00 น.    | 68.0  | 102.4            | 63.6            |
| 23 ธ.ค. 66   | 07.00 น.    | 67.1  | 104.5            | 62.8            |
| 23 ธ.ค. 66   | 08.00 น.    | 67.8  | 92.6             | 64.2            |
| 23 ธ.ค. 66   | 09.00 น.    | 68.0  | 102.2            | 63.4            |
| 23 ธ.ค. 66   | 10.00 น.    | 67.4  | 105.2            | 63.2            |
| 23 ธ.ค. 66   | 11.00 น.    | 67.5  | 95.1             | 63.4            |
| 23 ธ.ค. 66   | 12.00 น.    | 68.1  | 95.1             | 63.0            |
| 23 ธ.ค. 66   | 13.00 น.    | 67.7  | 99.9             | 63.4            |
| ระดับเสียง 24 ชั่วโมง                                |             | 67.4  | -                | 63.0            |
| ระดับเสียงสูงสุด                                     |             | -   | 105.2            | -               |
| ค่ามาตรฐานระดับเสียง 24 ชั่วโมง / L <sub>Aeq</sub>   |             | 70 dB (A)   |                  |                 |
| ค่ามาตรฐานระดับเสียงสูงสุด / L <sub>max</sub>        |             | 115 dB (A)  |                  |                 |
| ค่าระดับเสียงเฉลี่ยกลางวันกลางคืน (L <sub>dn</sub> ) |             | 73.7  |                  |                 |

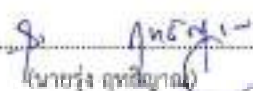
คำมาตรฐาน : ประกาศกระทรวงอุตสาหกรรม เรื่อง กำหนดค่าระดับเสียงการรบกวนและระดับเสียงที่เกิดจากการประกอบกิจการโรงงาน พ.ศ. 2548  
ออกตามความในพระราชบัญญัติโรงงาน พ.ศ. 2535 ประกาศในราชกิจจานุเบกษา เล่ม 123 ตอนพิเศษ 11 ง. ลงวันที่ 25 มกราคม พ.ศ. 2549

ชื่อผู้ตรวจวัด/วิเคราะห์: บริษัท เฮลท์ แอนด์ เอ็นไวเทค จำกัด

ชื่อผู้บันทึก (ประจำสถานีตรวจวัด): นายวราวุธ ลาแบ่งทราย และ นายภาสกร วัฒนทอง

ชื่อผู้ตรวจสอบ/ควบคุม: นายรุ่ง ฤทธิฐาน

  
(นายประสาธน์ เติบโตแหลม)  
ผู้จัดการทั่วไป

  
(นายรุ่ง ฤทธิฐาน)  
กรรมการผู้จัดการ